



Rechnungsabschluss

für das

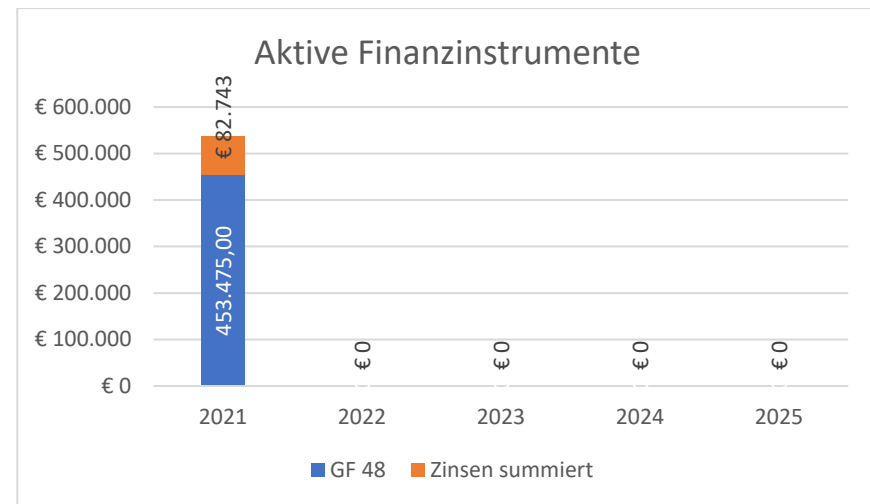
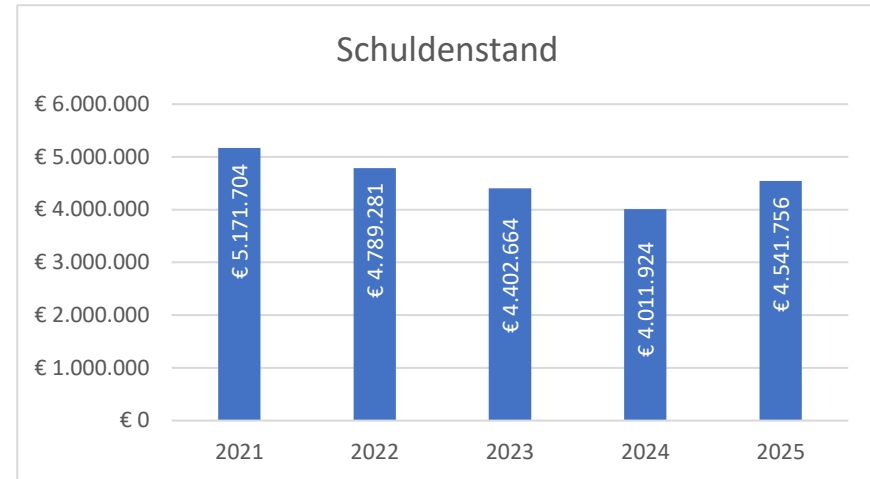
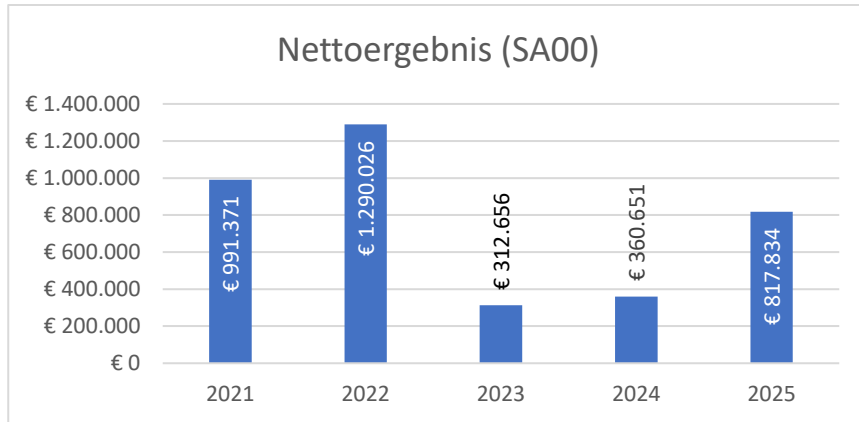
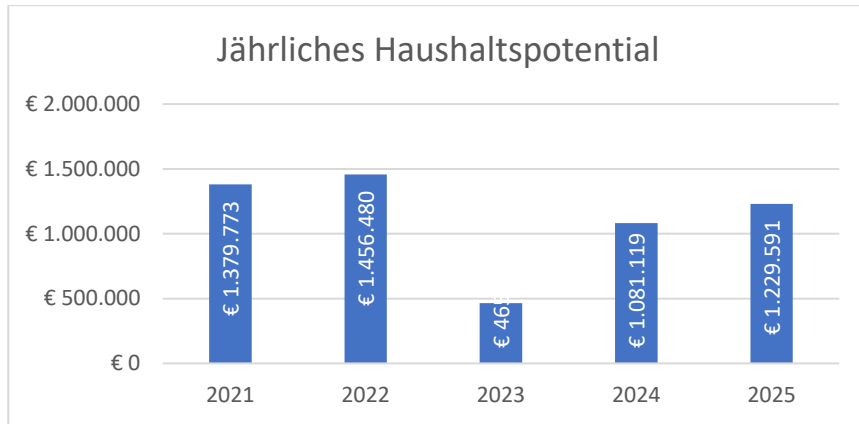
Haushaltsjahr

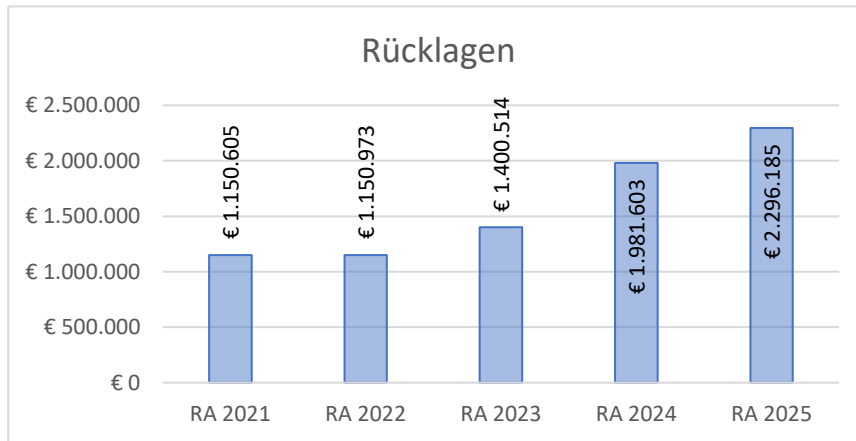
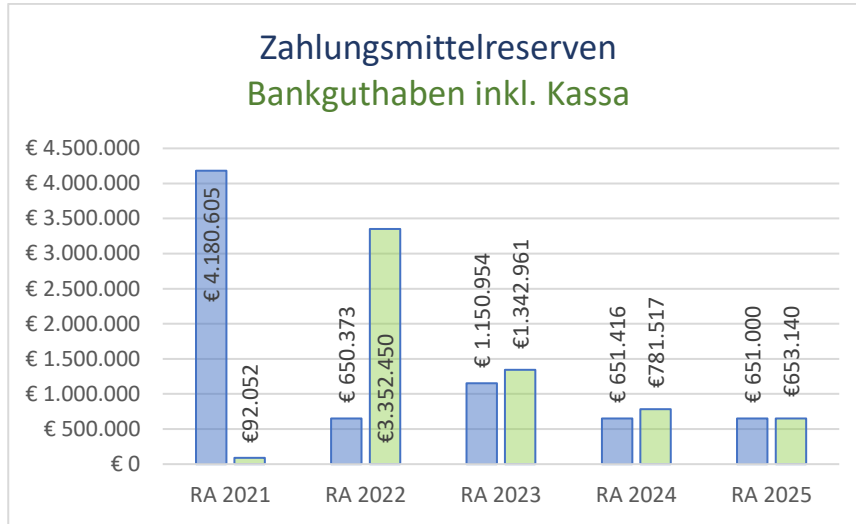
2025

Vorbericht

Vorbericht zum Rechnungsabschluss 2025

Entwicklung des Gemeindehaushalts
(letzte 5 Jahre gem. NÖ GHVO):





Mit Jahresende 2025 beträgt der Kassenbestand inkl. Zahlungsmittelreserven € 1.304.139,48.

Der RA 2025 ergibt im Ergebnishaushalt ein Nettoergebnis von € 817.833,70 (SA00) bei Berücksichtigung der Rücklagenbildung und im Finanzierungshaushalt eine Veränderung der liquiden Mittel in Höhe von € -128.794,22 (SA7).

Um die Sparszinsen auszunutzen, wurden im Jahr 2025 mehrmals Festgeldveranlagungen bei der Hypo NÖ vorgenommen:

27.3.2025 bis 27.06.2025:

1,5 Mio. € zu 2,37% p.a. auf eine Laufzeit von 3 Monaten

26.9.2025 bis 26.11.2025:

1,5 Mio. € zu 1,86% p.a. auf eine Laufzeit von 2 Monaten

Einnahmen und Ausgaben

Einnahmenseitig waren die Gebühreneinnahmen mit insgesamt rund 6,8 Mio. € natürlich der wichtigste Posten im Jahr 2025. Privatrechtliche Entgelte für Mülltonnen (bei Betrieben usw.) machten mit rund € 225.000 ebenfalls einen wesentlichen Teil der Einnahmen aus.

Für die Kooperation mit den Sammelsystemen für Verpackungen (Gelber Sack/Gelbe Tonne, Papier/Kartonverpackungen und Glasverpackungen) erhielt der GABL rund € 550.000,- refundiert.

Die Erlöse aus dem Verkauf des gesammelten Altpapiers (~ € 270.000,-) und des Altmetalls (~ € 125.000,-) sowie die Einnahmen durch die Aufbereitung bestimmter Abfallfraktionen auf unserem Wirtschaftshof (~ € 52.000,-) tragen ebenfalls zur guten Bilanz bei.

Die Erlöse für Altpapier stiegen im Jahr 2025 ausgehend von ~ 100 €/t weiter bis zum Höchststand von ~ 150 €/t an, sanken aber gegen Jahresende wieder auf einen Wert von ~ 100 €/t. Der Abwärtstrend der Sammelmassen der letzten Jahre, hatte zwar im Jahr 2024 ein kurzes Innehalten, setzte sich im Jahr 2025 aber wieder fort: Die gesammelten Mengen (Massen) waren um rund 4% geringer als 2024 (2.287t zu 2.378t) – trotz mehr aufgestellter Papiertonnen – also größerem Sammelvolumen und daher mehr Transportkosten. Grund dafür ist, dass das „schwere“ Zeitungs- und Katalogpapier seit Jahren weniger wird und im Gegenzug „leichte“, aber voluminöse Kartonverpackungen (Online-Bestellungen!) mehr werden. Dadurch wird die Sammlung insgesamt aber kostenintensiver, da die Erlöse aufgrund der reduzierten Massen sinken, trotzdem mehr Papiertonnen aufgestellt werden, um dem steigenden Volumen gerecht zu werden.

Direkt auf den Sammelzentren wurden für angelieferte Abfälle (von Betrieben, bzw. für jene Fraktionen, die auch aus Haushalten kostenpflichtig sind) rund € 95.000,- im vorigen Jahr eingenommen.

Ausgabenseitig waren die Kosten für die thermische Verwertung des Rest- und Sperrmülls (~ € 1.320.000,-), die Transportkosten für Biomüll (~ € 835.000,-), für Restmüll (~ € 620.000,-), und Altpapier (~ € 360.000,-) wesentliche Positionen.

Natürlich erfordern die erweiterten Agenden auf den Sammelzentren auch mehr Personal. Die Personalkosten mit gesamt rund € 1.490.000,- (Einnahmen durch Kostenersätze von AMS und MOR, Darlehensrückzahlungen und Auflösung der Rückstellung von Jubiläumsgeldern nicht berücksichtigt) liegen

beim Wert des Voranschlags 2025 (~ € 1.511.000,-) und machen etwa 20,9% der Ausgaben der operativen Gebarung aus.

Projekte

Die größten Projekte im Jahr 2025 waren die Endarbeiten bei den Neu- bzw. Umbauten der WSZ Scharndorf und Götzendorf, die Fertigstellung der Erweiterung des Zwischenlagers am Wirtschaftshof und der komplette Neubau des WSZ Höflein. Das WSZ Höflein wurde planmäßig, bis auf Restarbeiten an den Grünanlagen, im Dezember 2025 fertiggestellt. Restzahlungen erfolgen noch bis Frühjahr 2026. Gesamtbaukosten netto (abzgl. Förderungen und den anteiligen Gemeindeleistungen) per Stand 03.03.2026: ~ € 2.180.000,-

Das LEADER-Projekt KüKeN wurde weitergeführt, die Anzahl der Testhaushalte verdoppelt und erfreut sich weiterhin guter Akzeptanz bei den teilnehmenden Bürgerinnen und Bürgern.

Rückstellungen und Rücklagen

Rückstellungen für **Abfertigungen** wurden nicht angelegt, da es diesbezügliche eine ausreichend dotierte Abfertigungsversicherung gibt.

Rückstellungen für **Dienstjubiläen** wurden im erforderlichen Maße gebildet.

Vermögen

Der Gesamtwert des unbeweglichen Vermögens (Grundstück, Wirtschaftshof, Sammelzentren) beträgt derzeit rund € 14.454.600,-.

Der Gesamtwert des beweglichen Vermögens (Fahrzeuge, Werkzeuge, Mobiliar etc.) beträgt derzeit rund € 1.746.200,-.

Der GABL besitzt immaterielle Vermögenswerte (Software, Lizenzen usw.) mit einem Wert von rund € 18.500,-.

Daraus ergibt sich eine jährliche Abschreibung in der Höhe von rund € 620.400,-.

Sämtliche Mülltonnen werden nicht als GWG betrachtet, sondern der Gesamtbestand wird jedes Jahr neu erfasst.

Die Beteiligungen an Gesellschaften (MOR GmbH und BAWU GmbH) haben einen Wert von rund € 70.770,-.

Darlehen

Der GABL hat mit Jahresende 2025 drei Darlehen offen:

Ein Darlehen über € 3.000.000,-, das im Jahr 2017 aufgenommen wurde, mit einer Laufzeit von 15 Jahren und einem Fixzinssatz von 1,54%. Der aktuelle Stand beträgt € 1.487.219,83.

Ein weiteres Darlehen über € 3.000.000,-, das im Herbst Jahr 2020 aufgenommen wurde mit einer Laufzeit von 15 Jahren und einem

Fixzinssatz von 0,62%. Die Annuitätenzahlung startete im Jahr 2021. Der aktuelle Stand beträgt € 2.129.536,54.

Für das Jahr 2025 war eine Darlehensaufnahme in Höhe von € 2.000.000,- für die Investition in das Sammelzentrums-Projekt Höflein veranschlagt. Aufgrund des Haushaltspotentials des Jahres 2024 und des Ausschreibungsergebnisses der Bauarbeiten wurde dieses Darlehen nur in der Höhe von € 1.500.000,- bei der Sparkasse HBN im Herbst aufgenommen, wobei vorerst nur € 1.000.000,- abgerufen wurden. Die restlichen € 500.000,- wurden im Jänner 2026 aktiviert. Dieses Darlehen hat einen Fixzinssatz von 2,75% und eine Laufzeit von 10 Jahren.

Nachweis der liquiden Mittel (Kassenbestand)

ZW	Code	Konto	Bezeichnung	IBAN	Stand 31.12.2024	Einzahlungen 2025	Auszahlungen 2025	Stand 31.12.2025	Auszug Nr.	Datum
1	1151	200001	Barkasse		427,58	5.408,02	5.154,32	681,28		31.12.2025
5	1151	200005	Barkasse WIHOF		105,89	2.570,00	2.340,28	335,61		31.12.2025
			Bar		533,47	7.978,02	7.494,60	1.016,89		
14	1151	210000	EG Austria - Verrechnungskonto	EE89 7777 0001 5011 6107	0,00	444,51	0,00	444,51		31.12.2025
2	1151	210002	Sparkasse H-B-N AG	AT08 2021 6249 1260 3100	565.233,97	16.187.288,05	16.117.214,25	635.307,77	2025/253	31.12.2025
11	1151	210011	Raiffeisenbank Bruck-Carnuntum eGen	AT55 3207 3000 0088 4726	215.749,26	1.002.609,87	550.988,82	667.370,31	13/001	31.12.2025
12	1151	210012	HYPO NOE Festgeld 1,86% bis 25.11	AT30 5300 0081 5570 4110	0,63	3.013.812,50	3.013.813,13	0,00	0004	26.11.2025
			Bankkonto		780.983,86	20.204.154,93	19.682.016,20	1.303.122,59		
13	1152	295012	Liquiditätskonto Sparkasse 0,01% Zi	AT94 2021 6249 1260 3104	651.508,40	1,58	651.509,98	0,00	004/001	17.11.2025
			Spareinlage		651.508,40	1,58	651.509,98	0,00		
99	1151	906006	Verrechnung		0,00	1.909.361,54	1.909.361,54	0,00		
			Verrechnung		0,00	1.909.361,54	1.909.361,54	0,00		
3	1152	295011	Sparkonto Sparkasse 0,02% Zinsen	AT51 2021 6249 1260 3102	-92,03	1.000,15	908,12	0,00	001/001	17.11.2025
			Zahlungsmittelreserve		-92,03	1.000,15	908,12	0,00		
			Gesamtsumme		1.432.933,70	22.122.496,22	22.251.290,44	1.304.139,48		

		Stand 31.12.2024	Stand 31.12.2025	Veränderung
1151	Kassa, Bankguthaben, Schecks	781.517,33	1.304.139,48	522.622,15
1152	Zahlungsmittelreserven	651.416,37	0,00	-651.416,37
	Zahlungsmittelreserven für allgemeine Haushaltsrücklagen	651.416,37	0,00	-651.416,37
	295012 ZW 13 - Liquiditätskonto SPAKA 0,01%	651.508,40	0,00	-651.508,40
	295011 ZW 3 - allg. Rücklage Sparbuch Sparkasse - 0,02% Zinsen	-92,03	0,00	92,03
B.III	Gesamtsumme liquide Mittel	1.432.933,70	1.304.139,48	-128.794,22

Rechnungsabschluss 2025

Nachweis der liquiden Mittel (Kassenbestand)

Gemeindeverband f. Abfallbehandlung

ZW	Code	Konto	Bezeichnung	IBAN	Stand 31.12.2024	Einzahlungen 2025	Auszahlungen 2025	Stand 31.12.2025	Auszug Nr.	Datum
----	------	-------	-------------	------	---------------------	----------------------	----------------------	---------------------	------------	-------

Der vorliegende Rechnungsabschluss enthält alle im Rechnungszeitraum erfolgten Gebarungen. Er stimmt mit den Belegen und Aufzeichnungen in den Rechnungsbüchern überein. Die ausgewiesenen buchmäßigen Bestände stimmen mit den tatsächlich vorhandenen Bargeldbeständen und Bankbeständen überein.

Der Obmann

Johann Köck

Bgm. Johann Köck

Der Geschäftsführer

Christian Mynha

Christian Mynha

Der vorliegende Rechnungsabschluss wurde vom Prüfungsausschuss überprüft. Er ist sachlich und rechnerisch richtig.

Die Obfrau des Prüfungsausschusses

Petra Wagener

Bgm. Petra Wagener

Der Prüfungsausschuss

Andreas

Mitglieder

Ergebnishaushalt Gesamt 1. Ebene (Anlage 1a)
- interne Vergütungen enthalten

MVAG	Mittelverwendungs- und aufbringungsgruppen (1. Ebene)	RA 2025	VA 2025	RA - VA
211	Erträge aus der operativen Verwaltungstätigkeit	9.417.833,11	8.594.100,00	823.733,11
212	Erträge aus Transfers	93.631,10	109.200,00	-15.568,90
213	Finanzerträge	15.518,64	100,00	15.418,64
21	Summe Erträge	9.526.982,85	8.703.400,00	823.582,85
221	Personalaufwand	1.454.838,32	1.479.800,00	-24.961,68
222	Sachaufwand	6.887.308,32	6.904.400,00	-17.091,68
223	Transferaufwand			
224	Finanzaufwand	52.420,09	84.200,00	-31.779,91
22	Summe Aufwendungen	8.394.566,73	8.468.400,00	-73.833,27
SA0	Saldo (0) Nettoergebnis (21 - 22)	1.132.416,12	235.000,00	897.416,12
230	Entnahmen von Haushaltsrücklagen	915.008,40		915.008,40
240	Zuweisungen an Haushaltsrücklagen	1.229.590,82		1.229.590,82
SA01	Saldo (01) Haushaltsrücklagen (230 - 240)	-314.582,42	0,00	-314.582,42
SA00	Saldo (00) Nettoergebnis nach Haushaltsrücklagen (Saldo 0 + Saldo 01)	817.833,70	235.000,00	582.833,70

Finanzierungshaushalt Gesamt 1. Ebene (Anlage 1b)
- interne Vergütungen enthalten

MVAG	Mittelverwendungs- und aufbringungsgruppen (1. Ebene)	RA 2025	VA 2025	RA - VA
OPERATIVE GEBARUNG				
311	Einzahlungen aus operativer Verwaltungstätigkeit	8.447.233,02	7.679.600,00	767.633,02
312	Einzahlungen aus Transfers	44.202,00	76.000,00	-31.798,00
313	Einzahlungen aus Finanzerträgen	15.518,64	100,00	15.418,64
31	Summe Einzahlungen operative Gebarung	8.506.953,66	7.755.700,00	751.253,66
321	Auszahlungen aus Personalaufwand	1.444.325,77	1.467.500,00	-23.174,23
322	Auszahlungen aus Sachaufwand	5.264.625,41	5.453.600,00	-188.974,59
323	Auszahlungen aus Transfers			
324	Auszahlungen aus Finanzaufwand	52.420,09	84.200,00	-31.779,91
32	Summe Auszahlungen operative Gebarung	6.761.371,27	7.005.300,00	-243.928,73
SA1	Saldo (1) Geldfluss aus der operativen Gebarung (31 – 32)	1.745.582,39	750.400,00	995.182,39
INVESTIVE GEBARUNG				
331	Einzahlungen aus der Investitionstätigkeit	3.178,33		3.178,33
332	Einzahlungen aus der Rückzahlung von Darlehen sowie gewährten Vorschüssen	2.400,00		2.400,00
333	Einzahlungen aus Kapitaltransfers	88.461,93	30.000,00	58.461,93
33	Summe Einzahlungen investive Gebarung	94.040,26	30.000,00	64.040,26
341	Auszahlungen aus der Investitionstätigkeit	2.437.272,36	2.301.000,00	136.272,36
342	Auszahlungen aus der Gewährung von Darlehen sowie gewährten Vorschüssen	1.085,64		1.085,64
343	Auszahlungen aus Kapitaltransfers			
34	Summe Auszahlungen investive Gebarung	2.438.358,00	2.301.000,00	137.358,00
SA2	Saldo (2) Geldfluss aus der investiven Gebarung (33 – 34)	-2.344.317,74	-2.271.000,00	-73.317,74
SA3	Saldo (3) Nettofinanzierungssaldo (Saldo 1 + Saldo 2)	-598.735,35	-1.520.600,00	921.864,65

MVAG	Mittelverwendungs- und aufbringungsgruppen (1. Ebene)	RA 2025	VA 2025	RA - VA
FINANZIERUNGSTÄTIGKEIT				
351	Einzahlungen aus der Aufnahme von Finanzschulden	1.000.000,00	2.000.000,00	-1.000.000,00
353	Einzahlungen infolge eines Kapitaltausches bei derivativen Finanzinstrumenten mit Grundgeschäft			
355	Einzahlungen aus dem Abgang von Finanzinstrumenten			
35	Summe Einzahlungen aus der Finanzierungstätigkeit	1.000.000,00	2.000.000,00	-1.000.000,00
361	Auszahlungen aus der Tilgung von Finanzschulden	470.167,51	460.900,00	9.267,51
363	Auszahlungen infolge eines Kapitaltausches bei derivativen Finanzinstrumenten mit Grundgeschäft			
365	Auszahlungen für den Erwerb von Finanzinstrumenten			
36	Summe Auszahlungen aus der Finanzierungstätigkeit	470.167,51	460.900,00	9.267,51
SA4	Saldo (4) Geldfluss aus der Finanzierungstätigkeit (35 – 36)	529.832,49	1.539.100,00	-1.009.267,51
SA5	Saldo (5) Geldfluss aus der voranschlagswirksamen Gebarung (Saldo 3 + Saldo 4)	-68.902,86	18.500,00	-87.402,86
411	Einzahlungen aus nicht voranschlagswirksamen Forderungen	9.490.773,38		
412	Einzahlungen aus nicht voranschlagswirksamen Verbindlichkeiten	3.030.728,92		
413 ¹	Einzahlungen aus der Aufnahme von zur Kassenstärkung eingegangenen Geldverbindlichkeiten (Barvorlagen)	0,00		
41	Summe Einzahlungen aus der nicht voranschlagswirksamen Gebarung	12.521.502,30		
421	Auszahlungen aus nicht voranschlagswirksamen Forderungen	9.383.274,17		
422	Auszahlungen aus nicht voranschlagswirksamen Verbindlichkeiten	3.198.119,49		
423 ²	Auszahlungen zur Tilgung von zur Kassenstärkung eingegangenen Geldverbindlichkeiten (Barvorlagen)	0,00		
42	Summe Auszahlungen aus der nicht voranschlagswirksamen Gebarung	12.581.393,66		
SA6²	Saldo (6) Geldfluss aus der nicht voranschlagswirksamen Gebarung (41 - 42)	-59.891,36		
SA7²	Saldo (7) Veränderung an Zahlungsmitteln (Saldo 5 + Saldo 6)	-128.794,22		
Verprobung	Veränderung der Summe der Zahlungsmittel (C - D) - (A - B)	-128.794,22		
A	Anfangsbestand liquide Mittel (115 zum 31.12.2024)	1.432.933,70		
B	Anfangsbestand kurzfristige Finanzschulden aus überzogenen Konten bei Kreditinstituten (1511/UK 21 zum 31.12.2024)	0,00		
C	Endbestand liquide Mittel (115 zum 31.12.2025)	1.304.139,48		
D	Endbestand kurzfristige Finanzschulden aus überzogenen Konten bei Kreditinstituten (1511/UK 21 zum 31.12.2025)	0,00		
	*) davon Zahlungsmittelreserven (1152 zum 31.12.2025)			

1) Die Summen der MVAG 413 und 423 ergeben am Jahresende nur dann null, sofern die zur Kassenstärkung eingegangenen Geldverbindlichkeiten (Barvorlagen) innerhalb desselben Finanzjahres getilgt wurden. Eine Differenz zw. Ein- und Auszahlungen (MVAG 4130 bzw. 4230) kann nur deshalb entstehen, weil eine Tilgung nicht innerhalb desselben Finanzjahres erfolgt ist. Die nicht innerhalb desselben Finanzjahres getilgten Kassenstärker sind als Finanzschulden auf die entsprechenden Konten bzw. Gruppen in der Vermögensrechnung umzubuchen.

2) Der Geldfluss aus der nicht voranschlagswirksamen Gebarung (SA6) und die Veränderung an Zahlungsmitteln (SA7) werden im Rechnungsabschluss in den Detailnachweisen und Bereichsbudgets nicht ausgewiesen, sondern nur auf Ebene des Gesamthaushalts.

Ergebnishaushalt Gesamt 1. und 2. Ebene (Anlage 1a)
- interne Vergütungen enthalten

MVAG	Mittelverwendungs- und aufbringungsgruppen (1. und 2. Ebene)	RA 2025	VA 2025	RA - VA
211	Erträge aus der operativen Verwaltungstätigkeit	9.417.833,11	8.594.100,00	823.733,11
2111	Erträge aus eigenen Abgaben	7.520,97	5.100,00	2.420,97
2112	Erträge aus Ertragsanteilen			
2113	Erträge aus Gebühren	7.178.793,91	7.045.500,00	133.293,91
2114	Erträge aus Leistungen	28.687,73	23.500,00	5.187,73
2115	Erträge aus Besitz und wirtschaftlicher Tätigkeit	643,60	1.000,00	-356,40
2116	Erträge aus Veräußerung und sonstige Erträge	2.156.004,79	1.519.000,00	637.004,79
2117	Nicht finanzierungswirksame operative Erträge	46.182,11		46.182,11
212	Erträge aus Transfers	93.631,10	109.200,00	-15.568,90
2121	Transferertrag von Trägern des öffentlichen Rechts	44.202,00	76.000,00	-31.798,00
2122	Transferertrag von Beteiligungen			
2123	Transferertrag von Unternehmen (mit Finanzunternehmen)			
2124	Transferertrag von Haushalten und Organisationen ohne Erwerbscharakter			
2125	Transferertrag vom Ausland			
2126	Investitions- und Tilgungszuschüsse zwischen Unternehmungen und Betrieben der Gebietskörperschaft und der Gebietskörperschaft			
2127	Nicht finanzierungswirksamer Transferertrag	49.429,10	33.200,00	16.229,10
213	Finanzerträge	15.518,64	100,00	15.418,64
2131	Erträge aus Zinsen	15.518,64	100,00	15.418,64
2132	Erträge aus Zinsen aus derivativen Finanzinstrumenten mit und ohne Grundgeschäft			
2133	Erträge aus Gewinnentnahmen von marktbestimmten Betrieben			
2134	Sonstige Finanzerträge			
2135	Erträge aus Dividenden/Gewinnausschüttungen			
2136	Sonstige nicht finanzierungswirksame Finanzerträge			
21	Summe Erträge	9.526.982,85	8.703.400,00	823.582,85
221	Personalaufwand	1.454.838,32	1.479.800,00	-24.961,68
2211	Personalaufwand (Bezüge, Nebengebühren, Mehrleistungen)	1.138.331,93	1.159.200,00	-20.868,07
2212	Gesetzlicher und freiwilliger Sozialaufwand	305.993,84	308.300,00	-2.306,16
2213	Sonstiger Personalaufwand			
2214	Nicht finanzierungswirksamer Personalaufwand	10.512,55	12.300,00	-1.787,45
222	Sachaufwand	6.887.308,32	6.904.400,00	-17.091,68
2221	Gebrauchs- und Verbrauchsgüter, Handelswaren	56.382,06	71.000,00	-14.617,94
2222	Verwaltungs- und Betriebsaufwand	2.394.644,56	2.477.000,00	-82.355,44
2223	Leasing- und Mietaufwand	31.748,92	37.700,00	-5.951,08
2224	Instandhaltung	105.359,17	120.000,00	-14.640,83
2225	Sonstiger Sachaufwand	3.568.618,72	3.662.400,00	-93.781,28
2226	Nicht finanzierungswirksamer Sachaufwand	730.554,89	536.300,00	194.254,89

MVAG	Mittelverwendungs- und aufbringungsgruppen (1. und 2. Ebene)	RA 2025	VA 2025	RA - VA
223	Transferaufwand	0,00	0,00	0,00
2231	Transferaufwand an Träger des öffentlichen Rechts			
2232	Transferaufwand an Beteiligungen			
2233	Transferaufwand an Unternehmen (mit Finanzunternehmen)			
2234	Transferaufwand an Haushalte und Organisationen ohne Erwerbscharakter			
2235	Transferaufwand an das Ausland			
2236	Investitions- und Tilgungszuschüsse zwischen Unternehmungen und Betrieben der Gebietskörperschaft und der Gebietskörperschaft			
2237	Nicht finanzierungswirksamer Transferaufwand			
224	Finanzaufwand	52.420,09	84.200,00	-31.779,91
2241	Aufwendungen für Zinsen	42.643,90	74.200,00	-31.556,10
2242	Zinsen und sonstige Aufwendungen aus derivativen Finanzinstrumenten mit und ohne Grundgeschäft			
2243	Gewinnentnahmen von Unternehmungen und marktbestimmten Betrieben der Gebietskörperschaft (innerhalb der Gebietskörperschaft)			
2244	Sonstiger Finanzaufwand	9.776,19	10.000,00	-223,81
2245	Nicht finanzierungswirksamer Finanzaufwand			
22	Summe Aufwendungen	8.394.566,73	8.468.400,00	-73.833,27
SA0	Saldo (0) Nettoergebnis (21 - 22)	1.132.416,12	235.000,00	897.416,12
230	Entnahmen von Haushaltsrücklagen	915.008,40	0,00	915.008,40
2301	Entnahmen von Haushaltsrücklagen	915.008,40		915.008,40
240	Zuweisungen an Haushaltsrücklagen	1.229.590,82	0,00	1.229.590,82
2401	Zuweisungen an Haushaltsrücklagen	1.229.590,82		1.229.590,82
SA01	Saldo (01) Haushaltsrücklagen (230 - 240)	-314.582,42	0,00	-314.582,42
SA00	Saldo (00) Nettoergebnis nach Haushaltsrücklagen (Saldo 0 + Saldo 01)	817.833,70	235.000,00	582.833,70

Finanzierungshaushalt Gesamt 1. und 2. Ebene (Anlage 1b)
- interne Vergütungen enthalten

MVAG	Mittelverwendungs- und aufbringungsgruppen (1. und 2. Ebene)	RA 2025	VA 2025	RA - VA
311	Einzahlungen aus operativer Verwaltungstätigkeit	8.447.233,02	7.679.600,00	767.633,02
3111	Einzahlungen aus eigenen Abgaben	7.040,22	5.100,00	1.940,22
3112	Einzahlungen aus Ertragsanteilen			
3113	Einzahlungen aus Gebühren	7.187.431,31	7.045.500,00	141.931,31
3114	Einzahlungen aus Leistungen	29.312,70	23.500,00	5.812,70
3115	Einzahlungen aus Besitz und wirtschaftlicher Tätigkeit	643,60	1.000,00	-356,40
3116	Einzahlungen aus Veräußerung von geringwertigen Wirtschaftsgütern (GWG) und sonstige Einzahlungen	1.222.805,19	604.500,00	618.305,19
312	Einzahlungen aus Transfers	44.202,00	76.000,00	-31.798,00
3121	Transferzahlungen von Trägern des öffentlichen Rechts	44.202,00	76.000,00	-31.798,00
3122	Transferzahlungen von Beteiligungen			
3123	Transferzahlungen von Unternehmen (inkl. Finanzunternehmen)			
3124	Transferzahlungen von Haushalten und Organisationen ohne Erwerbscharakter			
3125	Transferzahlungen vom Ausland			
3126	Investitions- und Tilgungszuschüsse zwischen Unternehmungen und Betrieben der Gebietskörperschaft und der Gebietskörperschaft			
313	Einzahlungen aus Finanzerträgen	15.518,64	100,00	15.418,64
3131	Einzahlungen aus Zinserträgen	15.518,64	100,00	15.418,64
3132	Einzahlungen aus Zinsen aus derivativen Finanzinstrumenten mit und ohne Grundgeschäft			
3133	Einzahlungen aus Gewinnentnahmen von marktbestimmten Betrieben			
3134	Sonstige Einzahlungen aus Finanzerträgen			
3135	Einzahlungen aus Dividenden/Gewinnausschüttungen			
31	Summe Einzahlungen operative Gebarung	8.506.953,66	7.755.700,00	751.253,66
321	Auszahlungen aus Personalaufwand	1.444.325,77	1.467.500,00	-23.174,23
3211	Auszahlungen für Personalaufwand (Bezüge, Nebengebühren, und Mehrleistungsvergütungen)	1.138.331,93	1.159.200,00	-20.868,07
3212	Auszahlungen für gesetzliche und freiwillige Sozialaufwendungen	305.993,84	308.300,00	-2.306,16
3213	Auszahlungen aus sonstigem Personalaufwand			
322	Auszahlungen aus Sachaufwand	5.264.625,41	5.453.600,00	-188.974,59
3221	Auszahlungen für Gebrauchs- und Verbrauchsgüter, Handelswaren	57.909,68	71.000,00	-13.090,32
3222	Auszahlungen für Verwaltungs- und Betriebsaufwand	2.397.520,22	2.477.000,00	-79.479,78
3223	Auszahlungen für Leasing- und Mietaufwand	31.731,61	37.700,00	-5.968,39
3224	Auszahlungen für Instandhaltung	107.194,16	120.000,00	-12.805,84
3225	Sonstige Auszahlungen aus Sachaufwand	2.670.269,74	2.747.900,00	-77.630,26
3226	Auszahlungen aus der Inanspruchnahme von Haftungen			
323	Auszahlungen aus Transfers	0,00	0,00	0,00
3231	Transferzahlungen an Träger des öffentlichen Rechts			
3232	Transferzahlungen an Beteiligungen			

MVAG	Mittelverwendungs- und aufbringungsgruppen (1. und 2. Ebene)	RA 2025	VA 2025	RA - VA
3233	Transferzahlungen an Unternehmen (inkl. Finanzunternehmen)			
3234	Transferzahlungen an Haushalte und Organisationen ohne Erwerbscharakter			
3235	Transferzahlungen an das Ausland			
3236	Investitions- und Tilgungszuschüsse zwischen Unternehmungen und Betrieben der Gebietskörperschaft und der Gebietskörperschaft			
324	Auszahlungen aus Finanzaufwand	52.420,09	84.200,00	-31.779,91
3241	Auszahlungen für Zinsen	42.643,90	74.200,00	-31.556,10
3242	Auszahlungen für Zinsen aus derivativen Finanzinstrumenten mit und ohne Grundgeschäft			
3243	Auszahlungen aus Gewinnentnahmen von marktbestimmten Betrieben			
3244	Sonstige Auszahlungen aus Finanzaufwendungen	9.776,19	10.000,00	-223,81
32	Summe Auszahlungen operative Gebarung	6.761.371,27	7.005.300,00	-243.928,73
SA1	Saldo (1) Geldfluss aus der operativen Gebarung (31 – 32)	1.745.582,39	750.400,00	995.182,39
331	Einzahlungen aus der Investitionstätigkeit	3.178,33	0,00	3.178,33
3311	Einzahlungen aus der Veräußerung von immateriellem Vermögen			
3312	Einzahlungen aus der Veräußerung von Grundstücken und Grundstückeinrichtungen			
3313	Einzahlungen aus der Veräußerung von Gebäuden und Bauten	3.000,00		3.000,00
3314	Einzahlungen aus der Veräußerung von technischen Anlagen, Fahrzeugen und Maschinen	118,33		118,33
3315	Einzahlungen aus der Veräußerung von Amts-, Betriebs- und Geschäftsausstattung	60,00		60,00
3316	Einzahlungen aus der Veräußerung von Kulturgütern			
3317	Einzahlungen aus der Veräußerung von Beteiligungen			
3318	Einzahlungen aus der Veräußerung von kofinanzierten Schutzbauten			
332	Einzahlungen aus der Rückzahlung von Darlehen sowie gewährten Vorschüssen	2.400,00	0,00	2.400,00
3321	Einzahlungen aus Darlehen an Träger des öffentlichen Rechts			
3322	Einzahlungen aus Darlehen an Beteiligungen			
3323	Einzahlungen aus Darlehen an Unternehmen und Haushalte			
3325	Einzahlungen aus Vorschüssen und Anzahlungen	2.400,00		2.400,00
333	Einzahlungen aus Kapitaltransfers	88.461,93	30.000,00	58.461,93
3331	Kapitaltransferzahlungen von Trägern des öffentlichen Rechts	88.461,93	30.000,00	58.461,93
3332	Kapitaltransferzahlungen von Beteiligungen			
3333	Kapitaltransferzahlungen von Unternehmen			
3334	Kapitaltransferzahlungen von Haushalten und Organisationen ohne Erwerbscharakter			
3335	Kapitaltransferzahlungen vom Ausland			
33	Summe Einzahlungen investive Gebarung	94.040,26	30.000,00	64.040,26
341	Auszahlungen aus der Investitionstätigkeit	2.437.272,36	2.301.000,00	136.272,36
3411	Auszahlungen für den Erwerb von immateriellem Vermögen	1.924,20	10.000,00	-8.075,80

MVAG	Mittelverwendungs- und aufbringungsgruppen (1. und 2. Ebene)	RA 2025	VA 2025	RA - VA
3412	Auszahlungen für den Erwerb von Grundstücken und Grundstückseinrichtungen	1.830.106,91	1.800.000,00	30.106,91
3413	Auszahlungen für den Erwerb von Gebäuden und Bauten	530.498,21	390.000,00	140.498,21
3414	Auszahlungen für den Erwerb von technischen Anlagen, Fahrzeugen und Maschinen	46.690,52	66.000,00	-19.309,48
3415	Auszahlungen für den Erwerb von Amts-, Betriebs- und Geschäftsausstattung	28.052,52	35.000,00	-6.947,48
3416	Auszahlungen für den Erwerb von Kulturgütern			
3417	Auszahlungen für den Erwerb von Beteiligungen			
3418	Auszahlungen für den Erwerb von kofinanzierten Schutzbauten			
342	Auszahlungen aus der Gewährung von Darlehen sowie gewährten Vorschüssen	1.085,64	0,00	1.085,64
3421	Auszahlungen von Darlehen an Träger des öffentlichen Rechts			
3422	Auszahlungen von Darlehen an Beteiligungen			
3423	Auszahlungen von Darlehen an Unternehmen und Haushalte			
3425	Auszahlungen von Vorschüssen und Anzahlungen	1.085,64		1.085,64
343	Auszahlungen aus Kapitaltransfers	0,00	0,00	0,00
3431	Kapitaltransferzahlungen an Träger des öffentlichen Rechts			
3432	Kapitaltransferzahlungen an Beteiligungen			
3433	Kapitaltransferzahlungen an Unternehmen (Finanzunternehmen)			
3434	Kapitaltransferzahlungen an Haushalte und Organisationen ohne Erwerbscharakter			
3435	Kapitaltransferzahlungen an das Ausland			
34	Summe Auszahlungen investive Gebarung	2.438.358,00	2.301.000,00	137.358,00
SA2	Saldo (2) Geldfluss aus der investiven Gebarung (33 – 34)	-2.344.317,74	-2.271.000,00	-73.317,74
SA3	Saldo (3) Nettofinanzierungssaldo (Saldo 1 + Saldo 2)	-598.735,35	-1.520.600,00	921.864,65
351	Einzahlungen aus der Aufnahme von Finanzschulden	1.000.000,00	2.000.000,00	-1.000.000,00
3511	Einzahlungen aus empfangenen Darlehen von öffentlichen Körperschaften und Rechtsträgern			
3512	Einzahlungen aus empfangenen Darlehen von Beteiligungen			
3513	Einzahlungen aus empfangenen Darlehen von Unternehmen und privaten Haushalten			
3514	Einzahlungen aus Finanzschulden (Finanzunternehmen)	1.000.000,00	2.000.000,00	-1.000.000,00
3515	Einzahlungen aus Aufnahmen von Leasingverbindlichkeiten			
353	Einzahlungen infolge eines Kapitaltausches bei derivativen Finanzinstrumenten mit Grundgeschäft	0,00	0,00	0,00
3530	Einzahlungen infolge eines Kapitaltausches bei derivativen Finanzinstrumenten mit Grundgeschäft			
355	Einzahlungen aus dem Abgang von Finanzinstrumenten	0,00	0,00	0,00
3550	Einzahlungen aus dem Abgang von Finanzinstrumenten			
35	Summe Einzahlungen aus der Finanzierungstätigkeit	1.000.000,00	2.000.000,00	-1.000.000,00

MVAG	Mittelverwendungs- und aufbringungsgruppen (1. und 2. Ebene)	RA 2025	VA 2025	RA - VA
361	Auszahlungen aus der Tilgung von Finanzschulden	470.167,51	460.900,00	9.267,51
3611	Auszahlungen aus empfangenen Darlehen von öffentlichen Körperschaften und Rechtsträgern			
3612	Auszahlungen aus empfangenen Darlehen von Beteiligungen			
3613	Auszahlungen aus empfangenen Darlehen von Unternehmen und privaten Haushalten			
3614	Auszahlungen aus Finanzschulden	470.167,51	460.900,00	9.267,51
3615	Auszahlungen aus Rückzahlungen von Leasingverbindlichkeiten			
363	Auszahlungen infolge eines Kapitaltausches bei derivativen Finanzinstrumenten mit Grundgeschäft	0,00	0,00	0,00
3630	Auszahlungen infolge eines Kapitaltausches bei derivativen Finanzinstrumenten mit Grundgeschäft			
365	Auszahlungen für den Erwerb von Finanzinstrumenten	0,00	0,00	0,00
3650	Auszahlungen für den Erwerb von Finanzinstrumenten			
36	Summe Auszahlungen aus der Finanzierungstätigkeit	470.167,51	460.900,00	9.267,51
SA4	Saldo (4) Geldfluss aus der Finanzierungstätigkeit (35 – 36)	529.832,49	1.539.100,00	-1.009.267,51
SA5	Saldo (5) Geldfluss aus der voranschlagswirksamen Gebarung (Saldo 3 + Saldo 4)	-68.902,86	18.500,00	-87.402,86
411	Einzahlungen aus nicht voranschlagswirksamen Forderungen	9.490.773,38		
4110	Einzahlungen aus nicht voranschlagswirksamen Forderungen	9.490.773,38		
412	Einzahlungen aus nicht voranschlagswirksamen Verbindlichkeiten	3.030.728,92		
4120	Einzahlungen aus nicht voranschlagswirksamen Verbindlichkeiten	3.030.728,92		
413¹	Einzahlungen aus der Aufnahme von zur Kassenstärkung eingegangenen Geldverbindlichkeiten (Barvorlagen)	0,00		
4130 ¹	Einzahlungen aus der Aufnahme von zur Kassenstärkung eingegangenen Geldverbindlichkeiten (Barvorlagen)			
41	Summe Einzahlungen aus der nicht voranschlagswirksamen Gebarung	12.521.502,30		
421	Auszahlungen aus nicht voranschlagswirksamen Forderungen	9.383.274,17		
4210	Auszahlungen aus nicht voranschlagswirksamen Forderungen	9.383.274,17		
422	Auszahlungen aus nicht voranschlagswirksamen Verbindlichkeiten	3.198.119,49		
4220	Auszahlungen aus nicht voranschlagswirksamen Verbindlichkeiten	3.198.119,49		
423²	Auszahlungen zur Tilgung von zur Kassenstärkung eingegangenen Geldverbindlichkeiten (Barvorlagen)	0,00		
4230 ²	Auszahlungen zur Tilgung von zur Kassenstärkung eingegangenen Geldverbindlichkeiten (Barvorlagen)			
42	Summe Auszahlungen aus der nicht voranschlagswirksamen Gebarung	12.581.393,66		
SA6²	Saldo (6) Geldfluss aus der nicht voranschlagswirksamen Gebarung (41 - 42)	-59.891,36		
SA7²	Saldo (7) Veränderung an Zahlungsmitteln (Saldo 5 + Saldo 6)	-128.794,22		

MVAG	Mittelverwendungs- und aufbringungsgruppen (1. und 2. Ebene)	RA 2025	VA 2025	RA - VA
Verprobung	Veränderung der Summe der Zahlungsmittel (C - D) - (A - B)	-128.794,22		
A	Anfangsbestand liquide Mittel (115 zum 31.12.2024)	1.432.933,70		
B	Anfangsbestand kurzfristige Finanzschulden aus überzogenen Konten bei Kreditinstituten (1511/UK 21 zum 31.12.2024)	0,00		
C	Endbestand liquide Mittel (115 zum 31.12.2025)	1.304.139,48		
D	Endbestand kurzfristige Finanzschulden aus überzogenen Konten bei Kreditinstituten (1511/UK 21 zum 31.12.2025)	0,00		
	*) davon Zahlungsmittelreserven (1152 zum 31.12.2025)			

1) Die Summen der MVAG 413 und 423 ergeben am Jahresende nur dann null, sofern die zur Kassenstärkung eingegangenen Geldverbindlichkeiten (Barvorlagen) innerhalb desselben Finanzjahres getilgt wurden. Eine Differenz zw. Ein- und Auszahlungen (MVAG 4130 bzw. 4230) kann nur deshalb entstehen, weil eine Tilgung nicht innerhalb desselben Finanzjahres erfolgt ist. Die nicht innerhalb desselben Finanzjahres getilgten Kassenstärker sind als Finanzschulden auf die entsprechenden Konten bzw. Gruppen in der Vermögensrechnung umzubuchen.

2) Der Geldfluss aus der nicht voranschlagswirksamen Gebarung (SA6) und die Veränderung an Zahlungsmitteln (SA7) werden im Rechnungsabschluss in den Detailnachweisen und Bereichsbudgets nicht ausgewiesen, sondern nur auf Ebene des Gesamthaushalts.

Ergebnishaushalt Bereichsbudget 1. und 2. Ebene (Anlage 1a)

Vertretungskörper und allgemeine Verwaltung (Gruppe 0)

MVAG	Mittelverwendungs- und aufbringungsgruppen (1. und 2. Ebene)	RA 2025	VA 2025	RA - VA
211	Erträge aus der operativen Verwaltungstätigkeit	43.600,81	27.900,00	15.700,81
2111	Erträge aus eigenen Abgaben			
2112	Erträge aus Ertragsanteilen			
2113	Erträge aus Gebühren			
2114	Erträge aus Leistungen			
2115	Erträge aus Besitz und wirtschaftlicher Tätigkeit			
2116	Erträge aus Veräußerung und sonstige Erträge	43.600,81	27.900,00	15.700,81
2117	Nicht finanzierungswirksame operative Erträge			
212	Erträge aus Transfers	0,00	0,00	0,00
2121	Transferertrag von Trägern des öffentlichen Rechts			
2122	Transferertrag von Beteiligungen			
2123	Transferertrag von Unternehmen (mit Finanzunternehmen)			
2124	Transferertrag von Haushalten und Organisationen ohne Erwerbscharakter			
2125	Transferertrag vom Ausland			
2126	Investitions- und Tilgungszuschüsse zwischen Unternehmungen und Betrieben der Gebietskörperschaft und der Gebietskörperschaft			
2127	Nicht finanzierungswirksamer Transferertrag			
213	Finanzerträge	0,00	0,00	0,00
2131	Erträge aus Zinsen			
2132	Erträge aus Zinsen aus derivativen Finanzinstrumenten mit und ohne Grundgeschäft			
2133	Erträge aus Gewinnentnahmen von marktbestimmten Betrieben			
2134	Sonstige Finanzerträge			
2135	Erträge aus Dividenden/Gewinnausschüttungen			
2136	Sonstige nicht finanzierungswirksame Finanzerträge			
21	Summe Erträge	43.600,81	27.900,00	15.700,81
221	Personalaufwand	564.266,90	583.400,00	-19.133,10
2211	Personalaufwand (Bezüge, Nebengebühren, Mehrleistungen)	442.777,24	461.200,00	-18.422,76
2212	Gesetzlicher und freiwilliger Sozialaufwand	116.015,14	118.300,00	-2.284,86
2213	Sonstiger Personalaufwand			
2214	Nicht finanzierungswirksamer Personalaufwand	5.474,52	3.900,00	1.574,52
222	Sachaufwand	324.162,39	368.400,00	-44.237,61
2221	Gebrauchs- und Verbrauchsgüter, Handelswaren	12.028,09	22.000,00	-9.971,91
2222	Verwaltungs- und Betriebsaufwand	93.922,01	117.500,00	-23.577,99
2223	Leasing- und Mietaufwand	29.808,88	35.500,00	-5.691,12
2224	Instandhaltung	46.193,54	45.000,00	1.193,54
2225	Sonstiger Sachaufwand	124.526,27	136.000,00	-11.473,73
2226	Nicht finanzierungswirksamer Sachaufwand	17.683,60	12.400,00	5.283,60

Vertretungskörper und allgemeine Verwaltung (Gruppe 0)

MVAG	Mittelverwendungs- und aufbringungsgruppen (1. und 2. Ebene)	RA 2025	VA 2025	RA - VA
223	Transferaufwand	0,00	0,00	0,00
2231	Transferaufwand an Träger des öffentlichen Rechts			
2232	Transferaufwand an Beteiligungen			
2233	Transferaufwand an Unternehmen (mit Finanzunternehmen)			
2234	Transferaufwand an Haushalte und Organisationen ohne Erwerbscharakter			
2235	Transferaufwand an das Ausland			
2236	Investitions- und Tilgungszuschüsse zwischen Unternehmungen und Betrieben der Gebietskörperschaft und der Gebietskörperschaft			
2237	Nicht finanzierungswirksamer Transferaufwand			
224	Finanzaufwand	0,00	0,00	0,00
2241	Aufwendungen für Zinsen			
2242	Zinsen und sonstige Aufwendungen aus derivativen Finanzinstrumenten mit und ohne Grundgeschäft			
2243	Gewinnentnahmen von Unternehmungen und marktbestimmten Betrieben der Gebietskörperschaft (innerhalb der Gebietskörperschaft)			
2244	Sonstiger Finanzaufwand			
2245	Nicht finanzierungswirksamer Finanzaufwand			
22	Summe Aufwendungen	888.429,29	951.800,00	-63.370,71
SA0	Saldo (0) Nettoergebnis (21 - 22)	-844.828,48	-923.900,00	79.071,52
230	Entnahmen von Haushaltsrücklagen	0,00	0,00	0,00
2301	Entnahmen von Haushaltsrücklagen			
240	Zuweisungen an Haushaltsrücklagen	0,00	0,00	0,00
2401	Zuweisungen an Haushaltsrücklagen			
SA01	Saldo (01) Haushaltsrücklagen (230 - 240)	0,00	0,00	0,00
SA00	Saldo (00) Nettoergebnis nach Haushaltsrücklagen (Saldo 0 + Saldo 01)	-844.828,48	-923.900,00	79.071,52

Dienstleistungen (Gruppe 8)

MVAG	Mittelverwendungs- und aufbringungsgruppen (1. und 2. Ebene)	RA 2025	VA 2025	RA - VA
211	Erträge aus der operativen Verwaltungstätigkeit	9.348.623,76	8.542.000,00	806.623,76
2111	Erträge aus eigenen Abgaben			
2112	Erträge aus Ertragsanteilen			
2113	Erträge aus Gebühren	7.178.793,91	7.045.500,00	133.293,91
2114	Erträge aus Leistungen	10.600,67	4.500,00	6.100,67
2115	Erträge aus Besitz und wirtschaftlicher Tätigkeit	643,60	1.000,00	-356,40
2116	Erträge aus Veräußerung und sonstige Erträge	2.112.403,47	1.491.000,00	621.403,47
2117	Nicht finanzierungswirksame operative Erträge	46.182,11		46.182,11
212	Erträge aus Transfers	93.631,10	109.200,00	-15.568,90
2121	Transferertrag von Trägern des öffentlichen Rechts	44.202,00	76.000,00	-31.798,00
2122	Transferertrag von Beteiligungen			
2123	Transferertrag von Unternehmen (mit Finanzunternehmen)			
2124	Transferertrag von Haushalten und Organisationen ohne Erwerbscharakter			
2125	Transferertrag vom Ausland			
2126	Investitions- und Tilgungszuschüsse zwischen Unternehmungen und Betrieben der Gebietskörperschaft und der Gebietskörperschaft			
2127	Nicht finanzierungswirksamer Transferertrag	49.429,10	33.200,00	16.229,10
213	Finanzerträge	0,00	0,00	0,00
2131	Erträge aus Zinsen			
2132	Erträge aus Zinsen aus derivativen Finanzinstrumenten mit und ohne Grundgeschäft			
2133	Erträge aus Gewinnentnahmen von marktbestimmten Betrieben			
2134	Sonstige Finanzerträge			
2135	Erträge aus Dividenden/Gewinnausschüttungen			
2136	Sonstige nicht finanzierungswirksame Finanzerträge			
21	Summe Erträge	9.442.254,86	8.651.200,00	791.054,86
221	Personalaufwand	890.571,42	896.400,00	-5.828,58
2211	Personalaufwand (Bezüge, Nebengebühren, Mehrleistungen)	695.554,69	698.000,00	-2.445,31
2212	Gesetzlicher und freiwilliger Sozialaufwand	189.978,70	190.000,00	-21,30
2213	Sonstiger Personalaufwand			
2214	Nicht finanzierungswirksamer Personalaufwand	5.038,03	8.400,00	-3.361,97
222	Sachaufwand	6.365.973,61	6.296.400,00	69.573,61
2221	Gebrauchs- und Verbrauchsgüter, Handelswaren	44.353,97	49.000,00	-4.646,03
2222	Verwaltungs- und Betriebsaufwand	2.299.406,67	2.354.500,00	-55.093,33
2223	Leasing- und Mietaufwand	1.940,04	2.200,00	-259,96
2224	Instandhaltung	59.165,63	75.000,00	-15.834,37
2225	Sonstiger Sachaufwand	3.248.236,01	3.291.800,00	-43.563,99
2226	Nicht finanzierungswirksamer Sachaufwand	712.871,29	523.900,00	188.971,29

Dienstleistungen (Gruppe 8)

MVAG	Mittelverwendungs- und aufbringungsgruppen (1. und 2. Ebene)	RA 2025	VA 2025	RA - VA
223	Transferaufwand	0,00	0,00	0,00
2231	Transferaufwand an Träger des öffentlichen Rechts			
2232	Transferaufwand an Beteiligungen			
2233	Transferaufwand an Unternehmen (mit Finanzunternehmen)			
2234	Transferaufwand an Haushalte und Organisationen ohne Erwerbscharakter			
2235	Transferaufwand an das Ausland			
2236	Investitions- und Tilgungszuschüsse zwischen Unternehmungen und Betrieben der Gebietskörperschaft und der Gebietskörperschaft			
2237	Nicht finanzierungswirksamer Transferaufwand			
224	Finanzaufwand	0,00	0,00	0,00
2241	Aufwendungen für Zinsen			
2242	Zinsen und sonstige Aufwendungen aus derivativen Finanzinstrumenten mit und ohne Grundgeschäft			
2243	Gewinnentnahmen von Unternehmungen und marktbestimmten Betrieben der Gebietskörperschaft (innerhalb der Gebietskörperschaft)			
2244	Sonstiger Finanzaufwand			
2245	Nicht finanzierungswirksamer Finanzaufwand			
22	Summe Aufwendungen	7.256.545,03	7.192.800,00	63.745,03
SA0	Saldo (0) Nettoergebnis (21 - 22)	2.185.709,83	1.458.400,00	727.309,83
230	Entnahmen von Haushaltsrücklagen	0,00	0,00	0,00
2301	Entnahmen von Haushaltsrücklagen			
240	Zuweisungen an Haushaltsrücklagen	0,00	0,00	0,00
2401	Zuweisungen an Haushaltsrücklagen			
SA01	Saldo (01) Haushaltsrücklagen (230 - 240)	0,00	0,00	0,00
SA00	Saldo (00) Nettoergebnis nach Haushaltsrücklagen (Saldo 0 + Saldo 01)	2.185.709,83	1.458.400,00	727.309,83

Finanzwirtschaft (Gruppe 9)

MVAG	Mittelverwendungs- und aufbringungsgruppen (1. und 2. Ebene)	RA 2025	VA 2025	RA - VA
211	Erträge aus der operativen Verwaltungstätigkeit	25.608,54	24.200,00	1.408,54
2111	Erträge aus eigenen Abgaben	7.520,97	5.100,00	2.420,97
2112	Erträge aus Ertragsanteilen			
2113	Erträge aus Gebühren			
2114	Erträge aus Leistungen	18.087,06	19.000,00	-912,94
2115	Erträge aus Besitz und wirtschaftlicher Tätigkeit			
2116	Erträge aus Veräußerung und sonstige Erträge	0,51	100,00	-99,49
2117	Nicht finanzierungswirksame operative Erträge			
212	Erträge aus Transfers	0,00	0,00	0,00
2121	Transferertrag von Trägern des öffentlichen Rechts			
2122	Transferertrag von Beteiligungen			
2123	Transferertrag von Unternehmen (mit Finanzunternehmen)			
2124	Transferertrag von Haushalten und Organisationen ohne Erwerbscharakter			
2125	Transferertrag vom Ausland			
2126	Investitions- und Tilgungszuschüsse zwischen Unternehmungen und Betrieben der Gebietskörperschaft und der Gebietskörperschaft			
2127	Nicht finanzierungswirksamer Transferertrag			
213	Finanzerträge	15.518,64	100,00	15.418,64
2131	Erträge aus Zinsen	15.518,64	100,00	15.418,64
2132	Erträge aus Zinsen aus derivativen Finanzinstrumenten mit und ohne Grundgeschäft			
2133	Erträge aus Gewinnentnahmen von marktbestimmten Betrieben			
2134	Sonstige Finanzerträge			
2135	Erträge aus Dividenden/Gewinnausschüttungen			
2136	Sonstige nicht finanzierungswirksame Finanzerträge			
21	Summe Erträge	41.127,18	24.300,00	16.827,18
221	Personalaufwand	0,00	0,00	0,00
2211	Personalaufwand (Bezüge, Nebengebühren, Mehrleistungen)			
2212	Gesetzlicher und freiwilliger Sozialaufwand			
2213	Sonstiger Personalaufwand			
2214	Nicht finanzierungswirksamer Personalaufwand			
222	Sachaufwand	197.172,32	239.600,00	-42.427,68
2221	Gebrauchs- und Verbrauchsgüter, Handelswaren			
2222	Verwaltungs- und Betriebsaufwand	1.315,88	5.000,00	-3.684,12
2223	Leasing- und Mietaufwand			
2224	Instandhaltung			
2225	Sonstiger Sachaufwand	195.856,44	234.600,00	-38.743,56
2226	Nicht finanzierungswirksamer Sachaufwand			

Finanzwirtschaft (Gruppe 9)

MVAG	Mittelverwendungs- und aufbringungsgruppen (1. und 2. Ebene)	RA 2025	VA 2025	RA - VA
223	Transferaufwand	0,00	0,00	0,00
2231	Transferaufwand an Träger des öffentlichen Rechts			
2232	Transferaufwand an Beteiligungen			
2233	Transferaufwand an Unternehmen (mit Finanzunternehmen)			
2234	Transferaufwand an Haushalte und Organisationen ohne Erwerbscharakter			
2235	Transferaufwand an das Ausland			
2236	Investitions- und Tilgungszuschüsse zwischen Unternehmungen und Betrieben der Gebietskörperschaft und der Gebietskörperschaft			
2237	Nicht finanzierungswirksamer Transferaufwand			
224	Finanzaufwand	52.420,09	84.200,00	-31.779,91
2241	Aufwendungen für Zinsen	42.643,90	74.200,00	-31.556,10
2242	Zinsen und sonstige Aufwendungen aus derivativen Finanzinstrumenten mit und ohne Grundgeschäft			
2243	Gewinnentnahmen von Unternehmungen und marktbestimmten Betrieben der Gebietskörperschaft (innerhalb der Gebietskörperschaft)			
2244	Sonstiger Finanzaufwand	9.776,19	10.000,00	-223,81
2245	Nicht finanzierungswirksamer Finanzaufwand			
22	Summe Aufwendungen	249.592,41	323.800,00	-74.207,59
SA0	Saldo (0) Nettoergebnis (21 - 22)	-208.465,23	-299.500,00	91.034,77
230	Entnahmen von Haushaltsrücklagen	915.008,40	0,00	915.008,40
2301	Entnahmen von Haushaltsrücklagen	915.008,40		915.008,40
240	Zuweisungen an Haushaltsrücklagen	1.229.590,82	0,00	1.229.590,82
2401	Zuweisungen an Haushaltsrücklagen	1.229.590,82		1.229.590,82
SA01	Saldo (01) Haushaltsrücklagen (230 - 240)	-314.582,42	0,00	-314.582,42
SA00	Saldo (00) Nettoergebnis nach Haushaltsrücklagen (Saldo 0 + Saldo 01)	-523.047,65	-299.500,00	-223.547,65

Finanzierungshaushalt Bereichsbudget 1. und 2. Ebene
(Anlage 1b)

Vertretungskörper und allgemeine Verwaltung (Gruppe 0)

MVAG	Mittelverwendungs- und aufbringungsgruppen (1. und 2. Ebene)	RA 2025	VA 2025	RA - VA
311	Einzahlungen aus operativer Verwaltungstätigkeit	23.477,45	27.900,00	-4.422,55
3111	Einzahlungen aus eigenen Abgaben			
3112	Einzahlungen aus Ertragsanteilen			
3113	Einzahlungen aus Gebühren			
3114	Einzahlungen aus Leistungen			
3115	Einzahlungen aus Besitz und wirtschaftlicher Tätigkeit			
3116	Einzahlungen aus Veräußerung von geringwertigen Wirtschaftsgütern (GWG) und sonstige Einzahlungen	23.477,45	27.900,00	-4.422,55
312	Einzahlungen aus Transfers	0,00	0,00	0,00
3121	Transferzahlungen von Trägern des öffentlichen Rechts			
3122	Transferzahlungen von Beteiligten			
3123	Transferzahlungen von Unternehmen (inkl. Finanzunternehmen)			
3124	Transferzahlungen von Haushalten und Organisationen ohne Erwerbscharakter			
3125	Transferzahlungen vom Ausland			
3126	Investitions- und Tilgungszuschüsse zwischen Unternehmungen und Betrieben der Gebietskörperschaft und der Gebietskörperschaft			
313	Einzahlungen aus Finanzerträgen	0,00	0,00	0,00
3131	Einzahlungen aus Zinserträgen			
3132	Einzahlungen aus Zinsen aus derivativen Finanzinstrumenten mit und ohne Grundgeschäft			
3133	Einzahlungen aus Gewinnentnahmen von marktbestimmten Betrieben			
3134	Sonstige Einzahlungen aus Finanzerträgen			
3135	Einzahlungen aus Dividenden/Gewinnausschüttungen			
31	Summe Einzahlungen operative Gebarung	23.477,45	27.900,00	-4.422,55
321	Auszahlungen aus Personalaufwand	558.792,38	579.500,00	-20.707,62
3211	Auszahlungen für Personalaufwand (Bezüge, Nebengebühren, und Mehrleistungsvergütungen)	442.777,24	461.200,00	-18.422,76
3212	Auszahlungen für gesetzliche und freiwillige Sozialaufwendungen	116.015,14	118.300,00	-2.284,86
3213	Auszahlungen aus sonstigem Personalaufwand			
322	Auszahlungen aus Sachaufwand	300.555,07	356.000,00	-55.444,93
3221	Auszahlungen für Gebrauchs- und Verbrauchsgüter, Handelswaren	12.234,18	22.000,00	-9.765,82
3222	Auszahlungen für Verwaltungs- und Betriebsaufwand	92.463,31	117.500,00	-25.036,69
3223	Auszahlungen für Leasing- und Mietaufwand	29.791,57	35.500,00	-5.708,43
3224	Auszahlungen für Instandhaltung	45.182,56	45.000,00	182,56
3225	Sonstige Auszahlungen aus Sachaufwand	120.883,45	136.000,00	-15.116,55
3226	Auszahlungen aus der Inanspruchnahme von Haftungen			
323	Auszahlungen aus Transfers	0,00	0,00	0,00
3231	Transferzahlungen an Träger des öffentlichen Rechts			

Vertretungskörper und allgemeine Verwaltung (Gruppe 0)

MVAG	Mittelverwendungs- und aufbringungsgruppen (1. und 2. Ebene)	RA 2025	VA 2025	RA - VA
3232	Transferzahlungen an Beteiligungen			
3233	Transferzahlungen an Unternehmen (inkl. Finanzunternehmen)			
3234	Transferzahlungen an Haushalte und Organisationen ohne Erwerbscharakter			
3235	Transferzahlungen an das Ausland			
3236	Investitions- und Tilgungszuschüsse zwischen Unternehmungen und Betrieben der Gebietskörperschaft und der Gebietskörperschaft			
324	Auszahlungen aus Finanzaufwand	0,00	0,00	0,00
3241	Auszahlungen für Zinsen			
3242	Auszahlungen für Zinsen aus derivativen Finanzinstrumenten mit und ohne Grundgeschäft			
3243	Auszahlungen aus Gewinnentnahmen von marktbestimmten Betrieben			
3244	Sonstige Auszahlungen aus Finanzaufwendungen			
32	Summe Auszahlungen operative Gebarung	859.347,45	935.500,00	-76.152,55
SA1	Saldo (1) Geldfluss aus der operativen Gebarung (31 – 32)	-835.870,00	-907.600,00	71.730,00
331	Einzahlungen aus der Investitionstätigkeit	118,33	0,00	118,33
3311	Einzahlungen aus der Veräußerung von immateriellem Vermögen			
3312	Einzahlungen aus der Veräußerung von Grundstücken und Grundstückeinrichtungen			
3313	Einzahlungen aus der Veräußerung von Gebäuden und Bauten			
3314	Einzahlungen aus der Veräußerung von technischen Anlagen, Fahrzeugen und Maschinen	118,33		118,33
3315	Einzahlungen aus der Veräußerung von Amts-, Betriebs- und Geschäftsausstattung			
3316	Einzahlungen aus der Veräußerung von Kulturgütern			
3317	Einzahlungen aus der Veräußerung von Beteiligungen			
3318	Einzahlungen aus der Veräußerung von kofinanzierten Schutzbauten			
332	Einzahlungen aus der Rückzahlung von Darlehen sowie gewährten Vorschüssen	2.400,00	0,00	2.400,00
3321	Einzahlungen aus Darlehen an Träger des öffentlichen Rechts			
3322	Einzahlungen aus Darlehen an Beteiligungen			
3323	Einzahlungen aus Darlehen an Unternehmen und Haushalte			
3325	Einzahlungen aus Vorschüssen und Anzahlungen	2.400,00		2.400,00
333	Einzahlungen aus Kapitaltransfers	0,00	0,00	0,00
3331	Kapitaltransferzahlungen von Trägern des öffentlichen Rechts			
3332	Kapitaltransferzahlungen von Beteiligungen			
3333	Kapitaltransferzahlungen von Unternehmen			
3334	Kapitaltransferzahlungen von Haushalten und Organisationen ohne Erwerbscharakter			
3335	Kapitaltransferzahlungen vom Ausland			

Vertretungskörper und allgemeine Verwaltung (Gruppe 0)

MVAG	Mittelverwendungs- und aufbringungsgruppen (1. und 2. Ebene)	RA 2025	VA 2025	RA - VA
33	Summe Einzahlungen investive Gebarung	2.518,33	0,00	2.518,33
341	Auszahlungen aus der Investitionstätigkeit	6.576,13	21.000,00	-14.423,87
3411	Auszahlungen für den Erwerb von immateriellem Vermögen	1.924,20	10.000,00	-8.075,80
3412	Auszahlungen für den Erwerb von Grundstücken und Grundstückseinrichtungen			
3413	Auszahlungen für den Erwerb von Gebäuden und Bauten			
3414	Auszahlungen für den Erwerb von technischen Anlagen, Fahrzeugen und Maschinen	4.500,44	6.000,00	-1.499,56
3415	Auszahlungen für den Erwerb von Amts-, Betriebs- und Geschäftsausstattung	151,49	5.000,00	-4.848,51
3416	Auszahlungen für den Erwerb von Kulturgütern			
3417	Auszahlungen für den Erwerb von Beteiligungen			
3418	Auszahlungen für den Erwerb von kofinanzierten Schutzbauten			
342	Auszahlungen aus der Gewährung von Darlehen sowie gewährten Vorschüssen	1.085,64	0,00	1.085,64
3421	Auszahlungen von Darlehen an Träger des öffentlichen Rechts			
3422	Auszahlungen von Darlehen an Beteiligungen			
3423	Auszahlungen von Darlehen an Unternehmen und Haushalte			
3425	Auszahlungen von Vorschüssen und Anzahlungen	1.085,64		1.085,64
343	Auszahlungen aus Kapitaltransfers	0,00	0,00	0,00
3431	Kapitaltransferzahlungen an Träger des öffentlichen Rechts			
3432	Kapitaltransferzahlungen an Beteiligungen			
3433	Kapitaltransferzahlungen an Unternehmen (Finanzunternehmen)			
3434	Kapitaltransferzahlungen an Haushalte und Organisationen ohne Erwerbscharakter			
3435	Kapitaltransferzahlungen an das Ausland			
34	Summe Auszahlungen investive Gebarung	7.661,77	21.000,00	-13.338,23
SA2	Saldo (2) Geldfluss aus der investiven Gebarung (33 – 34)	-5.143,44	-21.000,00	15.856,56
SA3	Saldo (3) Nettofinanzierungssaldo (Saldo 1 + Saldo 2)	-841.013,44	-928.600,00	87.586,56
351	Einzahlungen aus der Aufnahme von Finanzschulden	0,00	0,00	0,00
3511	Einzahlungen aus empfangenen Darlehen von öffentlichen Körperschaften und Rechtsträgern			
3512	Einzahlungen aus empfangenen Darlehen von Beteiligungen			
3513	Einzahlungen aus empfangenen Darlehen von Unternehmen und privaten Haushalten			
3514	Einzahlungen aus Finanzschulden (Finanzunternehmen)			
3515	Einzahlungen aus Aufnahmen von Leasingverbindlichkeiten			
353	Einzahlungen infolge eines Kapitaltausches bei derivativen Finanzinstrumenten mit Grundgeschäft	0,00	0,00	0,00
3530	Einzahlungen infolge eines Kapitaltausches bei derivativen Finanzinstrumenten mit Grundgeschäft			

Vertretungskörper und allgemeine Verwaltung (Gruppe 0)

MVAG	Mittelverwendungs- und aufbringungsgruppen (1. und 2. Ebene)	RA 2025	VA 2025	RA - VA
355	Einzahlungen aus dem Abgang von Finanzinstrumenten	0,00	0,00	0,00
3550	Einzahlungen aus dem Abgang von Finanzinstrumenten			
35	Summe Einzahlungen aus der Finanzierungstätigkeit	0,00	0,00	0,00
361	Auszahlungen aus der Tilgung von Finanzschulden	0,00	0,00	0,00
3611	Auszahlungen aus empfangenen Darlehen von öffentlichen Körperschaften und Rechtsträgern			
3612	Auszahlungen aus empfangenen Darlehen von Beteiligungen			
3613	Auszahlungen aus empfangenen Darlehen von Unternehmen und privaten Haushalten			
3614	Auszahlungen aus Finanzschulden			
3615	Auszahlungen aus Rückzahlungen von Leasingverbindlichkeiten			
363	Auszahlungen infolge eines Kapitaltausches bei derivativen Finanzinstrumenten mit Grundgeschäft	0,00	0,00	0,00
3630	Auszahlungen infolge eines Kapitaltausches bei derivativen Finanzinstrumenten mit Grundgeschäft			
365	Auszahlungen für den Erwerb von Finanzinstrumenten	0,00	0,00	0,00
3650	Auszahlungen für den Erwerb von Finanzinstrumenten			
36	Summe Auszahlungen aus der Finanzierungstätigkeit	0,00	0,00	0,00
SA4	Saldo (4) Geldfluss aus der Finanzierungstätigkeit (35 – 36)	0,00	0,00	0,00
SA5	Saldo (5) Geldfluss aus der voranschlagswirksamen Gebarung (Saldo 3 + Saldo 4)	-841.013,44	-928.600,00	87.586,56

Dienstleistungen (Gruppe 8)

MVAG	Mittelverwendungs- und aufbringungsgruppen (1. und 2. Ebene)	RA 2025	VA 2025	RA - VA
311	Einzahlungen aus operativer Verwaltungstätigkeit	8.397.938,87	7.627.500,00	770.438,87
3111	Einzahlungen aus eigenen Abgaben			
3112	Einzahlungen aus Ertragsanteilen			
3113	Einzahlungen aus Gebühren	7.187.431,31	7.045.500,00	141.931,31
3114	Einzahlungen aus Leistungen	10.536,79	4.500,00	6.036,79
3115	Einzahlungen aus Besitz und wirtschaftlicher Tätigkeit	643,60	1.000,00	-356,40
3116	Einzahlungen aus Veräußerung von geringwertigen Wirtschaftsgütern (GWG) und sonstige Einzahlungen	1.199.327,17	576.500,00	622.827,17
312	Einzahlungen aus Transfers	44.202,00	76.000,00	-31.798,00
3121	Transferzahlungen von Trägern des öffentlichen Rechts	44.202,00	76.000,00	-31.798,00
3122	Transferzahlungen von Beteiligten			
3123	Transferzahlungen von Unternehmen (inkl. Finanzunternehmen)			
3124	Transferzahlungen von Haushalten und Organisationen ohne Erwerbscharakter			
3125	Transferzahlungen vom Ausland			
3126	Investitions- und Tilgungszuschüsse zwischen Unternehmungen und Betrieben der Gebietskörperschaft und der Gebietskörperschaft			
313	Einzahlungen aus Finanzerträgen	0,00	0,00	0,00
3131	Einzahlungen aus Zinserträgen			
3132	Einzahlungen aus Zinsen aus derivativen Finanzinstrumenten mit und ohne Grundgeschäft			
3133	Einzahlungen aus Gewinnentnahmen von marktbestimmten Betrieben			
3134	Sonstige Einzahlungen aus Finanzerträgen			
3135	Einzahlungen aus Dividenden/Gewinnausschüttungen			
31	Summe Einzahlungen operative Gebarung	8.442.140,87	7.703.500,00	738.640,87
321	Auszahlungen aus Personalaufwand	885.533,39	888.000,00	-2.466,61
3211	Auszahlungen für Personalaufwand (Bezüge, Nebengebühren, und Mehrleistungsvergütungen)	695.554,69	698.000,00	-2.445,31
3212	Auszahlungen für gesetzliche und freiwillige Sozialaufwendungen	189.978,70	190.000,00	-21,30
3213	Auszahlungen aus sonstigem Personalaufwand			
322	Auszahlungen aus Sachaufwand	4.767.113,54	4.858.000,00	-90.886,46
3221	Auszahlungen für Verbrauchs- und Verbrauchsgüter, Handelswaren	45.675,50	49.000,00	-3.324,50
3222	Auszahlungen für Verwaltungs- und Betriebsaufwand	2.303.741,03	2.354.500,00	-50.758,97
3223	Auszahlungen für Leasing- und Mietaufwand	1.940,04	2.200,00	-259,96
3224	Auszahlungen für Instandhaltung	62.011,60	75.000,00	-12.988,40
3225	Sonstige Auszahlungen aus Sachaufwand	2.353.745,37	2.377.300,00	-23.554,63
3226	Auszahlungen aus der Inanspruchnahme von Haftungen			
323	Auszahlungen aus Transfers	0,00	0,00	0,00
3231	Transferzahlungen an Träger des öffentlichen Rechts			

Dienstleistungen (Gruppe 8)

MVAG	Mittelverwendungs- und aufbringungsgruppen (1. und 2. Ebene)	RA 2025	VA 2025	RA - VA
3232	Transferzahlungen an Beteiligungen			
3233	Transferzahlungen an Unternehmen (inkl. Finanzunternehmen)			
3234	Transferzahlungen an Haushalte und Organisationen ohne Erwerbscharakter			
3235	Transferzahlungen an das Ausland			
3236	Investitions- und Tilgungszuschüsse zwischen Unternehmungen und Betrieben der Gebietskörperschaft und der Gebietskörperschaft			
324	Auszahlungen aus Finanzaufwand	0,00	0,00	0,00
3241	Auszahlungen für Zinsen			
3242	Auszahlungen für Zinsen aus derivativen Finanzinstrumenten mit und ohne Grundgeschäft			
3243	Auszahlungen aus Gewinnentnahmen von marktbestimmten Betrieben			
3244	Sonstige Auszahlungen aus Finanzaufwendungen			
32	Summe Auszahlungen operative Gebarung	5.652.646,93	5.746.000,00	-93.353,07
SA1	Saldo (1) Geldfluss aus der operativen Gebarung (31 – 32)	2.789.493,94	1.957.500,00	831.993,94
331	Einzahlungen aus der Investitionstätigkeit	3.060,00	0,00	3.060,00
3311	Einzahlungen aus der Veräußerung von immateriellem Vermögen			
3312	Einzahlungen aus der Veräußerung von Grundstücken und Grundstückeinrichtungen			
3313	Einzahlungen aus der Veräußerung von Gebäuden und Bauten	3.000,00		3.000,00
3314	Einzahlungen aus der Veräußerung von technischen Anlagen, Fahrzeugen und Maschinen			
3315	Einzahlungen aus der Veräußerung von Amts-, Betriebs- und Geschäftsausstattung	60,00		60,00
3316	Einzahlungen aus der Veräußerung von Kulturgütern			
3317	Einzahlungen aus der Veräußerung von Beteiligungen			
3318	Einzahlungen aus der Veräußerung von kofinanzierten Schutzbauten			
332	Einzahlungen aus der Rückzahlung von Darlehen sowie gewährten Vorschüssen	0,00	0,00	0,00
3321	Einzahlungen aus Darlehen an Träger des öffentlichen Rechts			
3322	Einzahlungen aus Darlehen an Beteiligungen			
3323	Einzahlungen aus Darlehen an Unternehmen und Haushalte			
3325	Einzahlungen aus Vorschüssen und Anzahlungen			
333	Einzahlungen aus Kapitaltransfers	88.461,93	30.000,00	58.461,93
3331	Kapitaltransferzahlungen von Trägern des öffentlichen Rechts	88.461,93	30.000,00	58.461,93
3332	Kapitaltransferzahlungen von Beteiligungen			
3333	Kapitaltransferzahlungen von Unternehmen			
3334	Kapitaltransferzahlungen von Haushalten und Organisationen ohne Erwerbscharakter			
3335	Kapitaltransferzahlungen vom Ausland			

Dienstleistungen (Gruppe 8)

MVAG	Mittelverwendungs- und aufbringungsgruppen (1. und 2. Ebene)	RA 2025	VA 2025	RA - VA
33	Summe Einzahlungen investive Gebarung	91.521,93	30.000,00	61.521,93
341	Auszahlungen aus der Investitionstätigkeit	2.430.696,23	2.280.000,00	150.696,23
3411	Auszahlungen für den Erwerb von immateriellem Vermögen			
3412	Auszahlungen für den Erwerb von Grundstücken und Grundstückseinrichtungen	1.830.106,91	1.800.000,00	30.106,91
3413	Auszahlungen für den Erwerb von Gebäuden und Bauten	530.498,21	390.000,00	140.498,21
3414	Auszahlungen für den Erwerb von technischen Anlagen, Fahrzeugen und Maschinen	42.190,08	60.000,00	-17.809,92
3415	Auszahlungen für den Erwerb von Amts-, Betriebs- und Geschäftsausstattung	27.901,03	30.000,00	-2.098,97
3416	Auszahlungen für den Erwerb von Kulturgütern			
3417	Auszahlungen für den Erwerb von Beteiligungen			
3418	Auszahlungen für den Erwerb von kofinanzierten Schutzbauten			
342	Auszahlungen aus der Gewährung von Darlehen sowie gewährten Vorschüssen	0,00	0,00	0,00
3421	Auszahlungen von Darlehen an Träger des öffentlichen Rechts			
3422	Auszahlungen von Darlehen an Beteiligungen			
3423	Auszahlungen von Darlehen an Unternehmen und Haushalte			
3425	Auszahlungen von Vorschüssen und Anzahlungen			
343	Auszahlungen aus Kapitaltransfers	0,00	0,00	0,00
3431	Kapitaltransferzahlungen an Träger des öffentlichen Rechts			
3432	Kapitaltransferzahlungen an Beteiligungen			
3433	Kapitaltransferzahlungen an Unternehmen (Finanzunternehmen)			
3434	Kapitaltransferzahlungen an Haushalte und Organisationen ohne Erwerbscharakter			
3435	Kapitaltransferzahlungen an das Ausland			
34	Summe Auszahlungen investive Gebarung	2.430.696,23	2.280.000,00	150.696,23
SA2	Saldo (2) Geldfluss aus der investiven Gebarung (33 – 34)	-2.339.174,30	-2.250.000,00	-89.174,30
SA3	Saldo (3) Nettofinanzierungssaldo (Saldo 1 + Saldo 2)	450.319,64	-292.500,00	742.819,64
351	Einzahlungen aus der Aufnahme von Finanzschulden	1.000.000,00	2.000.000,00	-1.000.000,00
3511	Einzahlungen aus empfangenen Darlehen von öffentlichen Körperschaften und Rechtsträgern			
3512	Einzahlungen aus empfangenen Darlehen von Beteiligungen			
3513	Einzahlungen aus empfangenen Darlehen von Unternehmen und privaten Haushalten			
3514	Einzahlungen aus Finanzschulden (Finanzunternehmen)	1.000.000,00	2.000.000,00	-1.000.000,00
3515	Einzahlungen aus Aufnahmen von Leasingverbindlichkeiten			
353	Einzahlungen infolge eines Kapitaltausches bei derivativen Finanzinstrumenten mit Grundgeschäft	0,00	0,00	0,00
3530	Einzahlungen infolge eines Kapitaltausches bei derivativen Finanzinstrumenten mit Grundgeschäft			

Dienstleistungen (Gruppe 8)

MVAG	Mittelverwendungs- und aufbringungsgruppen (1. und 2. Ebene)	RA 2025	VA 2025	RA - VA
355	Einzahlungen aus dem Abgang von Finanzinstrumenten	0,00	0,00	0,00
3550	Einzahlungen aus dem Abgang von Finanzinstrumenten			
35	Summe Einzahlungen aus der Finanzierungstätigkeit	1.000.000,00	2.000.000,00	-1.000.000,00
361	Auszahlungen aus der Tilgung von Finanzschulden	0,00	0,00	0,00
3611	Auszahlungen aus empfangenen Darlehen von öffentlichen Körperschaften und Rechtsträgern			
3612	Auszahlungen aus empfangenen Darlehen von Beteiligungen			
3613	Auszahlungen aus empfangenen Darlehen von Unternehmen und privaten Haushalten			
3614	Auszahlungen aus Finanzschulden			
3615	Auszahlungen aus Rückzahlungen von Leasingverbindlichkeiten			
363	Auszahlungen infolge eines Kapitaltausches bei derivativen Finanzinstrumenten mit Grundgeschäft	0,00	0,00	0,00
3630	Auszahlungen infolge eines Kapitaltausches bei derivativen Finanzinstrumenten mit Grundgeschäft			
365	Auszahlungen für den Erwerb von Finanzinstrumenten	0,00	0,00	0,00
3650	Auszahlungen für den Erwerb von Finanzinstrumenten			
36	Summe Auszahlungen aus der Finanzierungstätigkeit	0,00	0,00	0,00
SA4	Saldo (4) Geldfluss aus der Finanzierungstätigkeit (35 – 36)	1.000.000,00	2.000.000,00	-1.000.000,00
SA5	Saldo (5) Geldfluss aus der voranschlagswirksamen Gebarung (Saldo 3 + Saldo 4)	1.450.319,64	1.707.500,00	-257.180,36

Finanzwirtschaft (Gruppe 9)

MVAG	Mittelverwendungs- und aufbringungsgruppen (1. und 2. Ebene)	RA 2025	VA 2025	RA - VA
311	Einzahlungen aus operativer Verwaltungstätigkeit	25.816,70	24.200,00	1.616,70
3111	Einzahlungen aus eigenen Abgaben	7.040,22	5.100,00	1.940,22
3112	Einzahlungen aus Ertragsanteilen			
3113	Einzahlungen aus Gebühren			
3114	Einzahlungen aus Leistungen	18.775,91	19.000,00	-224,09
3115	Einzahlungen aus Besitz und wirtschaftlicher Tätigkeit			
3116	Einzahlungen aus Veräußerung von geringwertigen Wirtschaftsgütern (GWG) und sonstige Einzahlungen	0,57	100,00	-99,43
312	Einzahlungen aus Transfers	0,00	0,00	0,00
3121	Transferzahlungen von Trägern des öffentlichen Rechts			
3122	Transferzahlungen von Beteiligten			
3123	Transferzahlungen von Unternehmen (inkl. Finanzunternehmen)			
3124	Transferzahlungen von Haushalten und Organisationen ohne Erwerbscharakter			
3125	Transferzahlungen vom Ausland			
3126	Investitions- und Tilgungszuschüsse zwischen Unternehmungen und Betrieben der Gebietskörperschaft und der Gebietskörperschaft			
313	Einzahlungen aus Finanzerträgen	15.518,64	100,00	15.418,64
3131	Einzahlungen aus Zinserträgen	15.518,64	100,00	15.418,64
3132	Einzahlungen aus Zinsen aus derivativen Finanzinstrumenten mit und ohne Grundgeschäft			
3133	Einzahlungen aus Gewinnentnahmen von marktbestimmten Betrieben			
3134	Sonstige Einzahlungen aus Finanzerträgen			
3135	Einzahlungen aus Dividenden/Gewinnausschüttungen			
31	Summe Einzahlungen operative Gebarung	41.335,34	24.300,00	17.035,34
321	Auszahlungen aus Personalaufwand	0,00	0,00	0,00
3211	Auszahlungen für Personalaufwand (Bezüge, Nebengebühren, und Mehrleistungsvergütungen)			
3212	Auszahlungen für gesetzliche und freiwillige Sozialaufwendungen			
3213	Auszahlungen aus sonstigem Personalaufwand			
322	Auszahlungen aus Sachaufwand	196.956,80	239.600,00	-42.643,20
3221	Auszahlungen für Verbrauchs- und Verbrauchsgüter, Handelswaren			
3222	Auszahlungen für Verwaltungs- und Betriebsaufwand	1.315,88	5.000,00	-3.684,12
3223	Auszahlungen für Leasing- und Mietaufwand			
3224	Auszahlungen für Instandhaltung			
3225	Sonstige Auszahlungen aus Sachaufwand	195.640,92	234.600,00	-38.959,08
3226	Auszahlungen aus der Inanspruchnahme von Haftungen			
323	Auszahlungen aus Transfers	0,00	0,00	0,00
3231	Transferzahlungen an Träger des öffentlichen Rechts			

Finanzwirtschaft (Gruppe 9)

MVAG	Mittelverwendungs- und aufbringungsgruppen (1. und 2. Ebene)	RA 2025	VA 2025	RA - VA
3232	Transferzahlungen an Beteiligungen			
3233	Transferzahlungen an Unternehmen (inkl. Finanzunternehmen)			
3234	Transferzahlungen an Haushalte und Organisationen ohne Erwerbscharakter			
3235	Transferzahlungen an das Ausland			
3236	Investitions- und Tilgungszuschüsse zwischen Unternehmungen und Betrieben der Gebietskörperschaft und der Gebietskörperschaft			
324	Auszahlungen aus Finanzaufwand	52.420,09	84.200,00	-31.779,91
3241	Auszahlungen für Zinsen	42.643,90	74.200,00	-31.556,10
3242	Auszahlungen für Zinsen aus derivativen Finanzinstrumenten mit und ohne Grundgeschäft			
3243	Auszahlungen aus Gewinnentnahmen von marktbestimmten Betrieben			
3244	Sonstige Auszahlungen aus Finanzaufwendungen	9.776,19	10.000,00	-223,81
32	Summe Auszahlungen operative Gebarung	249.376,89	323.800,00	-74.423,11
SA1	Saldo (1) Geldfluss aus der operativen Gebarung (31 – 32)	-208.041,55	-299.500,00	91.458,45
331	Einzahlungen aus der Investitionstätigkeit	0,00	0,00	0,00
3311	Einzahlungen aus der Veräußerung von immateriellem Vermögen			
3312	Einzahlungen aus der Veräußerung von Grundstücken und Grundstückeinrichtungen			
3313	Einzahlungen aus der Veräußerung von Gebäuden und Bauten			
3314	Einzahlungen aus der Veräußerung von technischen Anlagen, Fahrzeugen und Maschinen			
3315	Einzahlungen aus der Veräußerung von Amts-, Betriebs- und Geschäftsausstattung			
3316	Einzahlungen aus der Veräußerung von Kulturgütern			
3317	Einzahlungen aus der Veräußerung von Beteiligungen			
3318	Einzahlungen aus der Veräußerung von kofinanzierten Schutzbauten			
332	Einzahlungen aus der Rückzahlung von Darlehen sowie gewährten Vorschüssen	0,00	0,00	0,00
3321	Einzahlungen aus Darlehen an Träger des öffentlichen Rechts			
3322	Einzahlungen aus Darlehen an Beteiligungen			
3323	Einzahlungen aus Darlehen an Unternehmen und Haushalte			
3325	Einzahlungen aus Vorschüssen und Anzahlungen			
333	Einzahlungen aus Kapitaltransfers	0,00	0,00	0,00
3331	Kapitaltransferzahlungen von Trägern des öffentlichen Rechts			
3332	Kapitaltransferzahlungen von Beteiligungen			
3333	Kapitaltransferzahlungen von Unternehmen			
3334	Kapitaltransferzahlungen von Haushalten und Organisationen ohne Erwerbscharakter			
3335	Kapitaltransferzahlungen vom Ausland			

Finanzwirtschaft (Gruppe 9)

MVAG	Mittelverwendungs- und aufbringungsgruppen (1. und 2. Ebene)	RA 2025	VA 2025	RA - VA
33	Summe Einzahlungen investive Gebarung	0,00	0,00	0,00
341	Auszahlungen aus der Investitionstätigkeit	0,00	0,00	0,00
3411	Auszahlungen für den Erwerb von immateriellem Vermögen			
3412	Auszahlungen für den Erwerb von Grundstücken und Grundstückseinrichtungen			
3413	Auszahlungen für den Erwerb von Gebäuden und Bauten			
3414	Auszahlungen für den Erwerb von technischen Anlagen, Fahrzeugen und Maschinen			
3415	Auszahlungen für den Erwerb von Amts-, Betriebs- und Geschäftsausstattung			
3416	Auszahlungen für den Erwerb von Kulturgütern			
3417	Auszahlungen für den Erwerb von Beteiligungen			
3418	Auszahlungen für den Erwerb von kofinanzierten Schutzbauten			
342	Auszahlungen aus der Gewährung von Darlehen sowie gewährten Vorschüssen	0,00	0,00	0,00
3421	Auszahlungen von Darlehen an Träger des öffentlichen Rechts			
3422	Auszahlungen von Darlehen an Beteiligungen			
3423	Auszahlungen von Darlehen an Unternehmen und Haushalte			
3425	Auszahlungen von Vorschüssen und Anzahlungen			
343	Auszahlungen aus Kapitaltransfers	0,00	0,00	0,00
3431	Kapitaltransferzahlungen an Träger des öffentlichen Rechts			
3432	Kapitaltransferzahlungen an Beteiligungen			
3433	Kapitaltransferzahlungen an Unternehmen (Finanzunternehmen)			
3434	Kapitaltransferzahlungen an Haushalte und Organisationen ohne Erwerbscharakter			
3435	Kapitaltransferzahlungen an das Ausland			
34	Summe Auszahlungen investive Gebarung	0,00	0,00	0,00
SA2	Saldo (2) Geldfluss aus der investiven Gebarung (33 – 34)	0,00	0,00	0,00
SA3	Saldo (3) Nettofinanzierungssaldo (Saldo 1 + Saldo 2)	-208.041,55	-299.500,00	91.458,45
351	Einzahlungen aus der Aufnahme von Finanzschulden	0,00	0,00	0,00
3511	Einzahlungen aus empfangenen Darlehen von öffentlichen Körperschaften und Rechtsträgern			
3512	Einzahlungen aus empfangenen Darlehen von Beteiligungen			
3513	Einzahlungen aus empfangenen Darlehen von Unternehmen und privaten Haushalten			
3514	Einzahlungen aus Finanzschulden (Finanzunternehmen)			
3515	Einzahlungen aus Aufnahmen von Leasingverbindlichkeiten			
353	Einzahlungen infolge eines Kapitaltausches bei derivativen Finanzinstrumenten mit Grundgeschäft	0,00	0,00	0,00
3530	Einzahlungen infolge eines Kapitaltausches bei derivativen Finanzinstrumenten mit Grundgeschäft			

Finanzwirtschaft (Gruppe 9)

MVAG	Mittelverwendungs- und aufbringungsgruppen (1. und 2. Ebene)	RA 2025	VA 2025	RA - VA
355	Einzahlungen aus dem Abgang von Finanzinstrumenten	0,00	0,00	0,00
3550	Einzahlungen aus dem Abgang von Finanzinstrumenten			
35	Summe Einzahlungen aus der Finanzierungstätigkeit	0,00	0,00	0,00
361	Auszahlungen aus der Tilgung von Finanzschulden	470.167,51	460.900,00	9.267,51
3611	Auszahlungen aus empfangenen Darlehen von öffentlichen Körperschaften und Rechtsträgern			
3612	Auszahlungen aus empfangenen Darlehen von Beteiligungen			
3613	Auszahlungen aus empfangenen Darlehen von Unternehmen und privaten Haushalten			
3614	Auszahlungen aus Finanzschulden	470.167,51	460.900,00	9.267,51
3615	Auszahlungen aus Rückzahlungen von Leasingverbindlichkeiten			
363	Auszahlungen infolge eines Kapitaltausches bei derivativen Finanzinstrumenten mit Grundgeschäft	0,00	0,00	0,00
3630	Auszahlungen infolge eines Kapitaltausches bei derivativen Finanzinstrumenten mit Grundgeschäft			
365	Auszahlungen für den Erwerb von Finanzinstrumenten	0,00	0,00	0,00
3650	Auszahlungen für den Erwerb von Finanzinstrumenten			
36	Summe Auszahlungen aus der Finanzierungstätigkeit	470.167,51	460.900,00	9.267,51
SA4	Saldo (4) Geldfluss aus der Finanzierungstätigkeit (35 – 36)	-470.167,51	-460.900,00	-9.267,51
SA5	Saldo (5) Geldfluss aus der voranschlagswirksamen Gebarung (Saldo 3 + Saldo 4)	-678.209,06	-760.400,00	82.190,94

Vermögenshaushalt (Anlage 1c)

AKTIVA		Code	Endbestand 31.12.2024	Endbestand 31.12.2025	Veränderung
A	Langfristiges Vermögen	10	15.022.303,11	16.494.706,11	1.472.403,00
A.I	Immaterielle Vermögenswerte	101	26.798,69	18.525,47	-8.273,22
A.I.1	Immaterielle Vermögenswerte	1010	26.798,69	18.525,47	-8.273,22
A.II	Sachanlagen	102	14.738.789,37	16.200.774,92	1.461.985,55
A.II.1	Grundstücke, Grundstückseinrichtungen und Infrastruktur	1021	187.800,00	187.800,00	0,00
A.II.2	Gebäude und Bauten	1022	12.768.442,31	14.266.791,18	1.498.348,87
A.II.3	Wasser- und Abwasserbauten und -anlagen	1023	0,00	0,00	0,00
A.II.4	Sonderanlagen	1024	0,00	0,00	0,00
A.II.5	Technische Anlagen, Fahrzeuge und Maschinen	1025	147.266,95	126.180,55	-21.086,40
A.II.6	Amts-, Betriebs- und Geschäftsausstattung	1026	1.635.280,11	1.620.003,19	-15.276,92
A.II.7	Kulturgüter	1027	0,00	0,00	0,00
A.II.8	Geleistete Anzahlungen für Anlagen und Anlagen in Bau	1028	0,00	0,00	0,00
A.II.9	Kofinanzierte Schutzbauten	1029	0,00	0,00	0,00
A.III	Aktive Finanzinstrumente/Langfristiges Finanzvermögen	103	0,00	0,00	0,00
A.III.1	Bis zur Endfälligkeit gehaltene Finanzinstrumente	1031	0,00	0,00	0,00
A.III.2	Zur Veräußerung verfügbare Finanzinstrumente	1032	0,00	0,00	0,00
A.III.3	Partizipations- und Hybridkapital	1033	0,00	0,00	0,00
A.III.4	Derivative Finanzinstrumente ohne Grundgeschäft	1034	0,00	0,00	0,00
A.IV	Beteiligungen	104	70.768,05	70.768,05	0,00
A.IV.1	Beteiligungen an verbundenen Unternehmen	1041	70.768,05	70.768,05	0,00
A.IV.2	Beteiligungen an assoziierten Unternehmen	1042	0,00	0,00	0,00
A.IV.3	Sonstige Beteiligungen	1043	0,00	0,00	0,00
A.IV.4	Verwaltete Einrichtungen, die der Kontrolle unterliegen	1044	0,00	0,00	0,00
A.V	Langfristige Forderungen	106	185.947,00	204.637,67	18.690,67
A.V.1	Langfristige Forderungen aus Lieferungen und Leistungen	1061	184.413,38	204.418,41	20.005,03
A.V.2	Langfristige Forderungen aus gewährten Darlehen	1062	0,00	0,00	0,00
A.V.3	Sonstige langfristige Forderungen	1063	1.533,62	219,26	-1.314,36

AKTIVA		Code	Endbestand 31.12.2024	Endbestand 31.12.2025	Veränderung
B	Kurzfristiges Vermögen	11	2.074.753,38	1.863.482,12	-211.271,26
B.I	Kurzfristige Forderungen	113	641.819,68	559.342,64	-82.477,04
B.I.1	Kurzfristige Forderungen aus Lieferungen und Leistungen	1131	269.420,92	256.163,70	-13.257,22
B.I.2	Kurzfristige Forderungen aus Abgaben	1132	190.449,49	179.068,05	-11.381,44
B.I.3	Sonstige kurzfristige Forderungen	1133	0,00	0,00	0,00
B.I.4	Sonstige kurzfristige Forderungen (nicht voranschlagswirksame Gebarung)	1134	181.949,27	124.110,89	-57.838,38
B.II	Vorräte	114	0,00	0,00	0,00
B.II.1	Vorräte	1141	0,00	0,00	0,00
B.II.2	Gegebene Anzahlungen auf Vorräte	1142	0,00	0,00	0,00
B.III	Liquide Mittel	115	1.432.933,70	1.304.139,48	-128.794,22
B.III.1	Kassa, Bankguthaben, Schecks	1151	781.517,33	1.304.139,48	522.622,15
B.III.2	Zahlungsmittelreserven	1152	651.416,37	0,00	-651.416,37
B.IV	Aktive Finanzinstrumente/Kurzfristiges Finanzvermögen	116	0,00	0,00	0,00
B.IV.1	Aktive Finanzinstrumente/Kurzfristiges Finanzvermögen	1160	0,00	0,00	0,00
B.V	Aktive Rechnungsabgrenzung	117	0,00	0,00	0,00
B.V.1	Aktive Rechnungsabgrenzung	1170	0,00	0,00	0,00
Summe Aktiva (10 + 11)			17.097.056,49	18.358.188,23	1.261.131,74

PASSIVA		Code	Endbestand 31.12.2024	Endbestand 31.12.2025	Veränderung
C	Nettovermögen (Ausgleichsposten)	12	10.753.622,96	11.886.039,08	1.132.416,12
C.I	Saldo der Eröffnungsbilanz	121	5.751.395,26	5.751.395,26	0,00
C.I.1	Saldo der Eröffnungsbilanz	1210	5.751.395,26	5.751.395,26	0,00
C.II	Kumuliertes Nettoergebnis	122	2.994.128,26	3.811.961,96	817.833,70
C.II.1	Kumuliertes Nettoergebnis	1220	2.994.128,26	3.811.961,96	817.833,70
C.III	Haushaltsrücklagen	123	1.981.602,92	2.296.185,34	314.582,42
C.III.1	Haushaltsrücklagen	1230	1.981.602,92	2.296.185,34	314.582,42
C.IV	Neubewertungsrücklagen	124	26.496,52	26.496,52	0,00
C.IV.1	Neubewertungsrücklagen	1240	26.496,52	26.496,52	0,00
C.V	Fremdwährungsumrechnungsrücklagen	125	0,00	0,00	0,00
C.V.1	Fremdwährungsumrechnungsrücklagen	1250	0,00	0,00	0,00
D	Sonderposten Investitionszuschüsse (Kapitaltransfers)	13	1.064.183,29	1.103.216,12	39.032,83
D.I	Investitionszuschüsse	131	1.064.183,29	1.103.216,12	39.032,83
D.I.1	Investitionszuschüsse von Trägern öffentlichen Rechts	1311	1.064.183,29	1.103.216,12	39.032,83
D.I.2	Investitionszuschüsse von Beteiligungen	1312	0,00	0,00	0,00
D.I.3	Investitionszuschüsse von Übrigen	1313	0,00	0,00	0,00
E	Langfristige Fremdmittel	14	4.134.853,68	4.675.198,72	540.345,04
E.I	Langfristige Finanzschulden, netto	141	4.011.923,88	4.541.756,37	529.832,49
E.I.1	Langfristige Finanzschulden	1411	4.011.923,88	4.541.756,37	529.832,49
E.I.2	Langfristige Forderungen aus derivativen Finanzinstrumenten mit Grundgeschäft	1412	0,00	0,00	0,00
E.I.3	Langfristige Verbindlichkeiten aus derivativen Finanzinstrumenten mit Grundgeschäft	1413	0,00	0,00	0,00
E.II	Langfristige Verbindlichkeiten	142	0,00	0,00	0,00
E.II.1	Langfristige Verbindlichkeiten aus Lieferungen und Leistungen	1421	0,00	0,00	0,00
E.II.2	Leasingverbindlichkeiten	1422	0,00	0,00	0,00
E.II.3	Sonstige langfristige Verbindlichkeiten	1423	0,00	0,00	0,00

PASSIVA		Code	Endbestand 31.12.2024	Endbestand 31.12.2025	Veränderung
E.III	Langfristige Rückstellungen	143	122.929,80	133.442,35	10.512,55
E.III.1	Rückstellungen für Abfertigungen	1431	0,00	0,00	0,00
E.III.2	Rückstellungen für Jubiläumszuwendungen	1432	122.929,80	133.442,35	10.512,55
E.III.3	Rückstellungen für Haftungen	1433	0,00	0,00	0,00
E.III.4	Rückstellungen für Sanierungen von Altlasten	1434	0,00	0,00	0,00
E.III.5	Rückstellungen für Pensionen	1435	0,00	0,00	0,00
E.III.6	Sonstige langfristige Rückstellungen	1436	0,00	0,00	0,00
F	Kurzfristige Fremdmittel	15	1.144.396,56	693.734,31	-450.662,25
F.I	Kurzfristige Finanzschulden, netto	151	0,00	0,00	0,00
F.I.1	Kurzfristige Finanzschulden	1511	0,00	0,00	0,00
F.I.2	Kurzfristige Forderungen aus derivativen Finanzinstrumenten mit Grundgeschäft	1512	0,00	0,00	0,00
F.I.3	Kurzfristige Verbindlichkeiten aus derivativen Finanzinstrumenten mit Grundgeschäft	1513	0,00	0,00	0,00
F.II	Kurzfristige Verbindlichkeiten	152	1.144.396,56	693.734,31	-450.662,25
F.II.1	Kurzfristige Verbindlichkeiten aus Lieferungen und Leistungen	1521	840.926,70	492.577,42	-348.349,28
F.II.2	Kurzfristige Verbindlichkeiten aus Abgaben	1522	0,00	0,00	0,00
F.II.3	Sonstige kurzfristige Verbindlichkeiten	1523	0,00	0,00	0,00
F.II.4	Sonstige kurzfristige Verbindlichkeiten (nicht voranschlagswirksame Gebarung)	1524	303.469,86	201.156,89	-102.312,97
F.III	Kurzfristige Rückstellungen	153	0,00	0,00	0,00
F.III.1	Rückstellungen für Prozesskosten	1531	0,00	0,00	0,00
F.III.2	Rückstellungen für ausstehende Rechnungen	1532	0,00	0,00	0,00
F.III.3	Rückstellungen für nicht konsumierte Urlaube	1533	0,00	0,00	0,00
F.III.4	Sonstige kurzfristige Rückstellungen	1534	0,00	0,00	0,00
F.IV	Passive Rechnungsabgrenzung	154	0,00	0,00	0,00
F.IV.1	Passive Rechnungsabgrenzung	1540	0,00	0,00	0,00
Summe Passiva (12 + 13 + 14 + 15)			17.097.056,49	18.358.188,23	1.261.131,74

Nettovermögensveränderungsrechnung (Anlage 1d)

Nettovermögensveränderungsrechnung	Saldo der Eröffnungsbilanz	Kumuliertes Nettoergebnis	Haushalts-rücklagen	Neubewertungs-rücklagen	Fremdwährungs-umrechnungs-rücklagen	Summe Nettovermögen
Nettovermögen zum 31.12.2024	5.751.395,26	2.994.128,26	1.981.602,92	26.496,52	0,00	10.753.622,96
1. Änderungen der Ansatz- und Bewertungsmethoden	0,00	0,00	XXXXXXXXXXXXXX	0,00	0,00	0,00
2. Nacherfassung von Vermögenswerten	0,00	0,00	0,00	0,00	0,00	0,00
3. Änderung der erstmaligen Eröffnungsbilanz (gem. § 38 Abs. 8)	0,00	0,00	0,00	0,00	0,00	0,00
Angepasstes Nettovermögen zum 31.12.2024	5.751.395,26	2.994.128,26	1.981.602,92	26.496,52	0,00	10.753.622,96
4. Veränderung aus der Bewertung von zur Veräußerung verfügbarer Finanzinstrumente	XXXXXXXXXXXXXX	XXXXXXXXXXXXXX	XXXXXXXXXXXXXX	0,00	XXXXXXXXXXXXXX	0,00
5. Veränderung aus der Bewertung von Beteiligungen	XXXXXXXXXXXXXX	XXXXXXXXXXXXXX	XXXXXXXXXXXXXX	0,00	XXXXXXXXXXXXXX	0,00
6. Veränderung aus der Umrechnung von Vermögen und Fremdmittel in fremder Währung	XXXXXXXXXXXXXX	XXXXXXXXXXXXXX	XXXXXXXXXXXXXX	XXXXXXXXXXXXXX	0,00	0,00
7. Veränderung aus Kapitalverminderungen und -erhöhungen	XXXXXXXXXXXXXX	0,00	0,00	0,00	0,00	0,00
Summe Nettoveränderung, die nicht in die Ergebnisrechnung eingegangen ist						
8. Nettoergebnis des Finanzjahres (SA0)	XXXXXXXXXXXXXX	1.132.416,12	XXXXXXXXXXXXXX	XXXXXXXXXXXXXX	XXXXXXXXXXXXXX	1.132.416,12
9. Haushaltsrücklagen (SA01)	XXXXXXXXXXXXXX	-314.582,42	314.582,42	XXXXXXXXXXXXXX	XXXXXXXXXXXXXX	0,00
Nettovermögen zum 31.12.2025	5.751.395,26	3.811.961,96	2.296.185,34	26.496,52	0,00	11.886.039,08

Haushaltspotential (aufbauend auf der Ergebnisrechnung)

MVAG	Mittelverwendungs- und -aufbringungsgruppen	Mittelaufbringung	Mittelverwendung	Saldo
211	Erträge aus der operativen Verwaltungstätigkeit	9.417.833,11		
212	Erträge aus Transfers	93.631,10		
213	Finanzerträge	15.518,64		
Summe Erträge (SU 21)		9.526.982,85		
2117	Nicht finanzierungswirksame operative Erträge (Auflösung von Rückstellungen und Aktivierte Eigenleistungen)	-46.182,11		
2127	Nicht finanzierungswirksamer Transferertrag (Auflösung von Investitionszuschüssen)	-49.429,10		
2136	Sonstige nicht finanzierungswirksame Finanzerträge (Auflösung von RS Bewertung von Beteiligungen und aktiven Finanzinstrumenten)			
Nicht finanzwirksame Erträge		-95.611,21		
Finanzwirksame Erträge		9.431.371,64		
221	Personalaufwand		1.454.838,32	
222	Sachaufwand		6.887.308,32	
223	Transferaufwand			
224	Finanzaufwand		52.420,09	
Summe Aufwendungen (SU 22)			8.394.566,73	
2214	Nicht finanzierungswirksamer Personalaufwand (Dotierung RS für Abfertigungen, Jubiläum u. nicht konsumierte Urlaube)		-10.512,55	
2226	Nicht finanzierungswirksamer Sachaufwand (inkl. Abschreibungen, Dotierung von RS Prozess, ausstehende Rechnungen)		-730.554,89	
2237	Nicht finanzierungswirksamer Transferaufwand (Dotierungen von RS f. Pensionen)			
2245	Nicht finanzierungswirksamer Finanzaufwand (Wertberichtigungen zu Finanzinstrumenten, Aufwendungen aus der Bewertung von Beteiligungen)			
Nicht finanzwirksame Aufwendungen			-741.067,44	
Finanzwirksame Aufwendungen			7.653.499,29	
Finanzwirksames Ergebnis		9.431.371,64	7.653.499,29	1.777.872,35

MVAG	Mittelverwendungs- und -aufbringungsgruppen	Mittelaufbringung	Mittelverwendung	Saldo
332	Einzahlungen aus der Rückzahlung von Darlehen sowie gewährten Vorschüssen (ohne 332x mit Projektcode - Anzahlungen)	2.400,00		
1141	Vorräte (- Veränderung)			
1142	Gegebene Anzahlungen auf Vorräte (- Veränderung)			
1540	Passive Rechnungsabgrenzung			
	Einzahlungen der Kontengruppe 000-089, die keinem Projekt mit Projektcode 1 zugeordnet sind			
	Einzahlungen der Kontengruppe 30, die keinem Projekt mit Projektcode 1 zugeordnet sind			
	- Erträge der Kontogruppe 80 mit Projektcode 1			
2301	Entnahmen von Rücklagen endfälliger Darlehen (Kontengruppe 893)			
Jährliche wiederkehrende Einzahlungen		2.400,00		
36	Auszahlungen aus der Finanzierungstätigkeit (ohne Projektcode 1)		470.167,51	
2401	Zuweisung an Rücklagen endfälliger Darlehen (Kontengruppe 793)			
342	Auszahlungen aus der Gewährung von Darlehen sowie gewährten Vorschüssen (ohne 342x mit Projektcode - Anzahlungen)		1.085,64	
1141	Vorräte (+ Veränderung)			
1142	Gegebene Anzahlungen auf Vorräte (+ Veränderung)			
1170	Aktive Rechnungsabgrenzung			
	Auszahlungen (Investitionen) der Kontengruppe 000-083, die keinem Projekt mit Projektcode 1 zugeordnet sind		79.936,78	
Jährliche wiederkehrende Auszahlungen			551.189,93	
	Kontengruppe 871, KT der Ergebnisrechnung, mit Projektcode (BZ)			
Summe Kapitaltransfers der Ergebnisrechnung		0,00		
H1 Jährliches Haushaltspotential (Eigenmittel)		9.433.771,64	8.204.689,22	1.229.082,42
H4VJ Haushaltspotential Vorjahr (Endbestand HP-RL Vorjahr, Konto 935077 = AB)				1.330.094,52
H2 verfügbares Haushaltspotential (Eigenmittel)				2.559.176,94

MVAG	Mittelverwendungs- und -aufbringungsgruppen	Mittelaufbringung	Mittelverwendung	Saldo
Information 1 - Berechnung der tatsächlichen Liquidität				
im verfügbaren Haushaltspotential enthaltene Bedarfszuweisungen zur Liquiditätssteigerung aus Kontogruppe 871, KT der Ergebnisrechnung ohne Projektcode				
tatsächlicher Liquiditätsbedarf ohne Rücklagenauflösung (Abgang)		2.559.176,94		
2401	Zuweisungen an Haushaltsrücklagen (Kontengruppe 794)			
2401	Zuweisungen an Haushaltsrücklagen (Kontengruppe 795)			
Jährliche Aufwände für Rücklagen			0,00	
2301	Entnahmen von Haushaltsrücklagen (Kontengruppe 894)			
2301	Entnahmen von Haushaltsrücklagen (Kontengruppe 895)	508,40		
Jährliche RL-Erträge f. Investitionen (finanzw.)		508,40		
H3 verfügbares Haushaltspotential (Eigenmittel) nach finanzwirksamen Rücklagen		2.559.685,34	0,00	2.559.685,34
- Zuweisungen und Umbuchungen an investive Vorhaben			914.500,00	-914.500,00
+ Rückführungen und Umbuchungen von investiven Vorhaben				0,00
H4 kumuliertes Haushaltspotential (Eigenmittel) Endbestand		2.559.685,34	914.500,00	1.645.185,34
Information 2 - Abwicklungsbuchung				
H4VJ	Haushaltspotential Rücklage (HP-RL) Anfangsbestand (=Endbestand HP-RL Vorjahr Konto 935077)			1.330.094,52
	Abwicklung HP-RL (Eigenmittel) - Buchungsbetrag			315.090,82
	Konto HP RL 935077, tatsächlicher Endbestand			1.645.185,34
	Kontrolle (H4 Berechnung zu HP-RL Konto)			0,00
Information 3 - Eigenmittel im Kassenbestand				
Kassenbestand "operativ"				
	Forderungen Teilsumme A			
	- Teilsummen a (kurzfristig) der Forderungen aus Beilage 3			389.605,35
	Verbindlichkeiten Teilsumme A			
	+ Teilsummen a (kurzfristig) der Verbindlichkeiten aus Beilage 3			313.291,22
Summe "Eigenmittel im Kassenbestand"				1.568.871,21

MVAG	Mittelverwendungs- und -aufbringungsgruppen	Mittelaufbringung	Mittelverwendung	Saldo
Information 4 - Zuführungen aus dem Detailnachweis				
Aufstellung aller Konten der KG 899 und KG 799 mit bzw. ohne PC				
	1/852000/799		914.500,00	
	Summe ohne PC		914.500,00	-914.500,00
	6/820100/899 PC 1 000017	295.805,65		
	6/852400/899 PC 1 000012	618.694,35		
	Summe mit PC	914.500,00		914.500,00

Ergebnis- und Finanzierungsrechnung Detailnachweis

		MVAG	MVAG	VCQU	Ergebnisrechnung			Finanzierungsrechnung		
		EH	FH		RA 2025	VA 2025	RA - VA	RA 2025	VA 2025	RA - VA
0 Vertretungskörper und allgemeine Verwaltung										
00	Gewählte Gemeindeorgane									
000	Gewählte Gemeindeorgane									
000000	Gewählte Gemeindeorgane									
Operative Gebarung										
SU 21 / 31	Summe Erträge / Einzahlungen operative Gebarung				0,00	0,00	0,00	0,00	0,00	0,00
1/000000-721000	Bezüge der Gemeindeorgane	2225	3225	22	22.397,87	21.000,00	1.397,87	22.397,87	21.000,00	1.397,87
1/000000-721100	Diäten, Reisegebühren u. Repräs.	2225	3225	22	3.156,16	5.000,00	-1.843,84	4.759,71	5.000,00	-240,29
SU 22 / 32	Summe Aufwendungen / Auszahlungen operative Gebarung				25.554,03	26.000,00	-445,97	27.157,58	26.000,00	1.157,58
SA 0 / SA 1	(0) Nettoergebnis (21 - 22) / (1) Geldfluss operative Gebarung (31 - 32)				-25.554,03	-26.000,00	445,97	-27.157,58	-26.000,00	-1.157,58
SU 23	Summe Haushaltsrücklagen				0,00	0,00	0,00	0,00	0,00	0,00
SA00	Nettoergebnis nach Zuw./Entn. Haushaltsrücklagen (Saldo 0 +/- SU23)				-25.554,03	-26.000,00	445,97			
Investive Gebarung										
SU 33	Summe Einzahlungen investive Gebarung							0,00	0,00	0,00
SU 34	Summe Auszahlungen investive Gebarung							0,00	0,00	0,00
SA2	Saldo (2) Geldfluss aus der Investiven Gebarung (33 - 34)							0,00	0,00	0,00
SA3	Saldo (3) Nettofinanzierungssaldo (Saldo 1 + Saldo 2)							-27.157,58	-26.000,00	-1.157,58
Finanzierungstätigkeit										
SU 35	Summe Einzahlungen aus der Finanzierungstätigkeit							0,00	0,00	0,00
SU 36	Summe Auszahlungen aus der Finanzierungstätigkeit							0,00	0,00	0,00
SA4	Saldo (4) Geldfluss aus der Finanzierungstätigkeit (35 - 36)							0,00	0,00	0,00
SA5	Saldo (5) Geldfluss aus der voranschlagswirksamen Gebarung (Saldo 3 + Saldo 4)							-27.157,58	-26.000,00	-1.157,58
01 Hauptverwaltung										
010	Zentralamt									
010000	Gemeindeamt									
Operative Gebarung										
2/010000+803010	ÖKO-Verpackungen	2116		31	118,33		118,33			
2/010000+828000	Rückersätze MOR	2116	3116	18	5.310,40	4.000,00	1.310,40	5.310,40	4.000,00	1.310,40
2/010000+828010	Rückersätze von Aufwendungen	2116	3116	18	18.149,78	23.400,00	-5.250,22	18.149,78	23.400,00	-5.250,22
2/010000+829000	Sonstige Einnahmen	2116	3116	18	17,27	500,00	-482,73	17,27	500,00	-482,73
2/010000+829020	Leistung Abfertigungsversicherung	2116	3116	18	20.005,03		20.005,03			
SU 21 / 31	Summe Erträge / Einzahlungen operative Gebarung				43.600,81	27.900,00	15.700,81	23.477,45	27.900,00	-4.422,55
1/010000-400000	Geringwertige Wirtschaftsgüter (GWG)	2221	3221	23	2.046,96	2.000,00	46,96	2.046,96	2.000,00	46,96
1/010000-413000	Handelswaren f. Ehrungen Repräsentationsgeschenke	2221	3221	23		1.000,00	-1.000,00		1.000,00	-1.000,00

		MVAG			Ergebnisrechnung			Finanzierungsrechnung		
		EH	FH	VCQU	RA 2025	VA 2025	RA - VA	RA 2025	VA 2025	RA - VA
1/010000-454000	Reinigung u. Reinigungsmittel	2221	3221	23	5.668,72	6.000,00	-331,28	5.695,94	6.000,00	-304,06
1/010000-456000	Schreib-, Zeichen- und sonstige Büromittel	2221	3221	23	2.535,06	6.000,00	-3.464,94	2.535,06	6.000,00	-3.464,94
1/010000-457000	Gesetzblätter, Formulare, Zeitschriften	2221	3221	23	1.776,28	5.000,00	-3.223,72	1.955,15	5.000,00	-3.044,85
1/010000-459000	Sonstige Verbrauchsgüter	2221	3221	23	1,07	2.000,00	-1.998,93	1,07	2.000,00	-1.998,93
1/010000-5	Personalkonten verdichtet	22	32		564.266,90	583.400,00	-19.133,10	558.792,38	579.500,00	-20.707,62
1/010000-600000	Stromkosten EVN	2222	3222	24	1.733,70	3.500,00	-1.766,30	1.733,70	3.500,00	-1.766,30
1/010000-614000	Instandhaltung von Gebäuden und Bauten	2224	3224		2.642,20		2.642,20	2.642,20		2.642,20
1/010000-616000	Instandhaltung von Maschinen u. EDV Wartungsverträge, Software	2224	3224	24	43.551,34	45.000,00	-1.448,66	42.540,36	45.000,00	-2.459,64
1/010000-630000	Gestundete Postgebühren	2222	3222	24	27.472,36	30.000,00	-2.527,64	27.216,61	30.000,00	-2.783,39
1/010000-631000	Telefon- u. Internetgebühren	2222	3222	24	11.547,43	12.000,00	-452,57	11.507,32	12.000,00	-492,68
1/010000-640100	Rechtskosten/Beratungskosten Ausschreibung	2222	3222	24	6.787,86	30.000,00	-23.212,14	6.787,86	30.000,00	-23.212,14
1/010000-670000	Büro-Versicherungen	2222	3222	24	24.434,34	22.000,00	2.434,34	24.434,34	22.000,00	2.434,34
1/010000-670200	Abfertigungsversicherung	2222	3222	24	20.005,03	20.000,00	5,03	20.005,03	20.000,00	5,03
1/010000-670300	Cyber-Versicherungen	2222	3222		1.941,29		1.941,29	778,45		778,45
1/010000-680000	Planmäßige Abschreibung	2226			17.674,60	12.400,00	5.274,60			
1/010000-683000	Verluste aus dem Abgang von Sachanlagen und immateriellen Vermögenswerten	2226			9,00		9,00			
1/010000-700000	Mietzinse inkl. Beheizung	2223	3223	24	24.674,99	29.000,00	-4.325,01	24.674,99	29.000,00	-4.325,01
1/010000-700100	Miete Kopiergerät, Drucker	2223	3223	24	5.133,89	6.500,00	-1.366,11	5.116,58	6.500,00	-1.383,42
1/010000-724000	Reisegebühren	2225	3225	24	1.789,59	2.000,00	-210,41	1.789,59	2.000,00	-210,41
1/010000-726000	Mitgliedsbeiträge (Die NÖ Umweltverbände, ..)	2225	3225	24	14.018,59	15.000,00	-981,41	14.018,59	15.000,00	-981,41
1/010000-728000	Öffentlichkeitsarbeit	2225	3225	24	55.423,95	60.000,00	-4.576,05	54.573,36	60.000,00	-5.426,64
1/010000-728100	Abfallkalender	2225	3225	24	11.096,59	10.000,00	1.096,59	6.944,00	10.000,00	-3.056,00
1/010000-728200	ÖA Schulen Tonniland/EAG Workshops	2225	3225	24	2.245,45	5.000,00	-2.754,55	2.127,27	5.000,00	-2.872,73
1/010000-729000	Sonstige Ausgaben	2225	3225	24	4.890,67	5.000,00	-109,33	4.765,66	5.000,00	-234,34
SU 22 / 32	Summe Aufwendungen / Auszahlungen operative Gebarung				853.367,86	912.800,00	-59.432,14	822.682,47	896.500,00	-73.817,53
SA 0 / SA 1	(0) Nettoergebnis (21 - 22) / (1) Geldfluss operative Gebarung (31 - 32)				-809.767,05	-884.900,00	75.132,95	-799.205,02	-868.600,00	69.394,98
SU 23	Summe Haushaltsrücklagen				0,00	0,00	0,00	0,00	0,00	0,00
SA00	Nettoergebnis nach Zuw./Entn. Haushaltsrücklagen (Saldo 0 +/- SU23)				-809.767,05	-884.900,00	75.132,95			
Investive Gebarung										
2/010000+803010	ÖKO-Verpackungen		3314	31				118,33		118,33
SU 33	Summe Einzahlungen investive Gebarung							118,33	0,00	118,33
1/010000-020000	Anschaffung von Maschinen u. EDV		3414	2 41				4.500,44	6.000,00	-1.499,56
1/010000-042000	Amtsausstattung		3415	2 41				151,49	5.000,00	-4.848,51

		MVAG		VCQU	Ergebnisrechnung			Finanzierungsrechnung		
		EH	FH		RA 2025	VA 2025	RA - VA	RA 2025	VA 2025	RA - VA
1/010000-070000	Aktivierungsfähige Rechte (immaterielle Vermögenswerte)		3411	2 42				1.924,20	10.000,00	-8.075,80
SU 34	Summe Auszahlungen investive Gebarung							6.576,13	21.000,00	-14.423,87
SA2	Saldo (2) Geldfluss aus der Investiven Gebarung (33 – 34)							-6.457,80	-21.000,00	14.542,20
SA3	Saldo (3) Nettofinanzierungssaldo (Saldo 1 + Saldo 2)							-805.662,82	-889.600,00	83.937,18
Finanzierungstätigkeit										
SU 35	Summe Einzahlungen aus der Finanzierungstätigkeit							0,00	0,00	0,00
SU 36	Summe Auszahlungen aus der Finanzierungstätigkeit							0,00	0,00	0,00
SA4	Saldo (4) Geldfluss aus der Finanzierungstätigkeit (35 – 36)							0,00	0,00	0,00
SA5	Saldo (5) Geldfluss aus der voranschlagswirksamen Gebarung (Saldo 3 + Saldo 4)							-805.662,82	-889.600,00	83.937,18
019	Repräsentation									
019000	Repräsentationen									
Operative Gebarung										
SU 21 / 31	Summe Erträge / Einzahlungen operative Gebarung				0,00	0,00	0,00	0,00	0,00	0,00
1/019000-723000	Repräsentationsauslagen		2225	3225 24	1.808,20	3.000,00	-1.191,80	1.808,20	3.000,00	-1.191,80
SU 22 / 32	Summe Aufwendungen / Auszahlungen operative Gebarung				1.808,20	3.000,00	-1.191,80	1.808,20	3.000,00	-1.191,80
SA 0 / SA 1	(0) Nettoergebnis (21 - 22) / (1) Geldfluss operative Gebarung (31 – 32)				-1.808,20	-3.000,00	1.191,80	-1.808,20	-3.000,00	1.191,80
SU 23	Summe Haushaltsrücklagen				0,00	0,00	0,00	0,00	0,00	0,00
SA00	Nettoergebnis nach Zuw./Entn. Haushaltsrücklagen (Saldo 0 +/- SU23)				-1.808,20	-3.000,00	1.191,80			
Investive Gebarung										
SU 33	Summe Einzahlungen investive Gebarung							0,00	0,00	0,00
SU 34	Summe Auszahlungen investive Gebarung							0,00	0,00	0,00
SA2	Saldo (2) Geldfluss aus der Investiven Gebarung (33 – 34)							0,00	0,00	0,00
SA3	Saldo (3) Nettofinanzierungssaldo (Saldo 1 + Saldo 2)							-1.808,20	-3.000,00	1.191,80
Finanzierungstätigkeit										
SU 35	Summe Einzahlungen aus der Finanzierungstätigkeit							0,00	0,00	0,00
SU 36	Summe Auszahlungen aus der Finanzierungstätigkeit							0,00	0,00	0,00
SA4	Saldo (4) Geldfluss aus der Finanzierungstätigkeit (35 – 36)							0,00	0,00	0,00
SA5	Saldo (5) Geldfluss aus der voranschlagswirksamen Gebarung (Saldo 3 + Saldo 4)							-1.808,20	-3.000,00	1.191,80
09	Personalbetreuung									
090	Bezugsvorschüsse und Darlehen									
090000	Bezugsvorschüsse und Darlehen									
Operative Gebarung										
SU 21 / 31	Summe Erträge / Einzahlungen operative Gebarung				0,00	0,00	0,00	0,00	0,00	0,00
SU 22 / 32	Summe Aufwendungen / Auszahlungen operative Gebarung				0,00	0,00	0,00	0,00	0,00	0,00

		MVAG	MVAG	VCQU	Ergebnisrechnung			Finanzierungsrechnung			
		EH	FH		RA 2025	VA 2025	RA - VA	RA 2025	VA 2025	RA - VA	
SA 0 / SA 1	(0) Nettoergebnis (21 - 22) / (1) Geldfluss operative Gebarung (31 - 32)				0,00	0,00	0,00	0,00	0,00	0,00	
SU 23	Summe Haushaltsrücklagen				0,00	0,00	0,00	0,00	0,00	0,00	
SA00	Nettoergebnis nach Zuw./Entn. Haushaltsrücklagen (Saldo 0 +/- SU23)				0,00	0,00	0,00				
Investive Gebarung											
2/090000+273000	Bezugsvorschüsse an private Haushalte		3325	53				2.400,00		2.400,00	
SU 33	Summe Einzahlungen investive Gebarung							2.400,00	0,00	2.400,00	
1/090000-273000	Bezugsvorschüsse an private Haushalte		3425	63				1.085,64		1.085,64	
SU 34	Summe Auszahlungen investive Gebarung							1.085,64	0,00	1.085,64	
SA2	Saldo (2) Geldfluss aus der Investiven Gebarung (33 - 34)							1.314,36	0,00	1.314,36	
SA3	Saldo (3) Nettofinanzierungssaldo (Saldo 1 + Saldo 2)							1.314,36	0,00	1.314,36	
Finanzierungstätigkeit											
SU 35	Summe Einzahlungen aus der Finanzierungstätigkeit							0,00	0,00	0,00	
SU 36	Summe Auszahlungen aus der Finanzierungstätigkeit							0,00	0,00	0,00	
SA4	Saldo (4) Geldfluss aus der Finanzierungstätigkeit (35 - 36)							0,00	0,00	0,00	
SA5	Saldo (5) Geldfluss aus der voranschlagswirksamen Gebarung (Saldo 3 + Saldo 4)							1.314,36	0,00	1.314,36	
091	Personalausbildung und Personalfortbildung										
091000	Personalausbildung und Fortbildung										
Operative Gebarung											
SU 21 / 31	Summe Erträge / Einzahlungen operative Gebarung				0,00	0,00	0,00	0,00	0,00	0,00	
1/091000-728000	Schulungskosten		2225	3225	24	7.699,20	10.000,00	-2.300,80	7.699,20	10.000,00	-2.300,80
SU 22 / 32	Summe Aufwendungen / Auszahlungen operative Gebarung				7.699,20	10.000,00	-2.300,80	7.699,20	10.000,00	-2.300,80	
SA 0 / SA 1	(0) Nettoergebnis (21 - 22) / (1) Geldfluss operative Gebarung (31 - 32)				-7.699,20	-10.000,00	2.300,80	-7.699,20	-10.000,00	2.300,80	
SU 23	Summe Haushaltsrücklagen				0,00	0,00	0,00	0,00	0,00	0,00	
SA00	Nettoergebnis nach Zuw./Entn. Haushaltsrücklagen (Saldo 0 +/- SU23)				-7.699,20	-10.000,00	2.300,80				
Investive Gebarung											
SU 33	Summe Einzahlungen investive Gebarung							0,00	0,00	0,00	
SU 34	Summe Auszahlungen investive Gebarung							0,00	0,00	0,00	
SA2	Saldo (2) Geldfluss aus der Investiven Gebarung (33 - 34)							0,00	0,00	0,00	
SA3	Saldo (3) Nettofinanzierungssaldo (Saldo 1 + Saldo 2)							-7.699,20	-10.000,00	2.300,80	
Finanzierungstätigkeit											
SU 35	Summe Einzahlungen aus der Finanzierungstätigkeit							0,00	0,00	0,00	
SU 36	Summe Auszahlungen aus der Finanzierungstätigkeit							0,00	0,00	0,00	
SA4	Saldo (4) Geldfluss aus der Finanzierungstätigkeit (35 - 36)							0,00	0,00	0,00	
SA5	Saldo (5) Geldfluss aus der voranschlagswirksamen Gebarung (Saldo 3 + Saldo 4)							-7.699,20	-10.000,00	2.300,80	

		MVAG	MVAG	VCQU	Ergebnisrechnung			Finanzierungsrechnung		
		EH	FH		RA 2025	VA 2025	RA - VA	RA 2025	VA 2025	RA - VA
8 Dienstleistungen										
82	Betriebsähnliche Einrichtungen und Betriebe									
820	Wirtschaftshöfe									
820100	Wirtschaftshof									
Operative Gebarung										
6/820100+899000	Entnahmen aus Verrechnungsrücklagen zwischen operativer Gebarung und Projekten	2116	1		295.805,65	350.000,00	-54.194,35			
SU 21 / 31	Summe Erträge / Einzahlungen operative Gebarung				295.805,65	350.000,00	-54.194,35	0,00	0,00	0,00
1/820100-680000	Planmäßige Abschreibung	2226			5.940,96		5.940,96			
SU 22 / 32	Summe Aufwendungen / Auszahlungen operative Gebarung				5.940,96	0,00	5.940,96	0,00	0,00	0,00
SA 0 / SA 1	(0) Nettoergebnis (21 - 22) / (1) Geldfluss operative Gebarung (31 - 32)				289.864,69	350.000,00	-60.135,31	0,00	0,00	0,00
SU 23	Summe Haushaltsrücklagen				0,00	0,00	0,00	0,00	0,00	0,00
SA00	Nettoergebnis nach Zuw./Entn. Haushaltsrücklagen (Saldo 0 +/- SU23)				289.864,69	350.000,00	-60.135,31			
Investive Gebarung										
SU 33	Summe Einzahlungen investive Gebarung							0,00	0,00	0,00
5/820100-010100	Erweiterung Zwischenlager WIHOF	3413	1					527.228,67	350.000,00	177.228,67
SU 34	Summe Auszahlungen investive Gebarung							527.228,67	350.000,00	177.228,67
SA2	Saldo (2) Geldfluss aus der Investiven Gebarung (33 - 34)							-527.228,67	-350.000,00	-177.228,67
SA3	Saldo (3) Nettofinanzierungssaldo (Saldo 1 + Saldo 2)							-527.228,67	-350.000,00	-177.228,67
Finanzierungstätigkeit										
SU 35	Summe Einzahlungen aus der Finanzierungstätigkeit							0,00	0,00	0,00
SU 36	Summe Auszahlungen aus der Finanzierungstätigkeit							0,00	0,00	0,00
SA4	Saldo (4) Geldfluss aus der Finanzierungstätigkeit (35 - 36)							0,00	0,00	0,00
SA5	Saldo (5) Geldfluss aus der voranschlagswirksamen Gebarung (Saldo 3 + Saldo 4)							-527.228,67	-350.000,00	-177.228,67
85	Betriebe mit marktbestimmter Tätigkeit									
852	Betriebe der Müllbeseitigung									
852000	Betriebe der Müllbeseitigung									
Operative Gebarung										
2/852000+802000	Veräußerungen von Gebäuden und Bauten	2116	30		3.000,00		3.000,00			
2/852000+804000	Veräußerungen von Amts-, Betriebs- und Geschäftsausstattung	2116	31		60,00		60,00			
2/852000+808010	Kommunale Haushaltssammlung LVP/MET/PPK	2116	3116	16	547.277,63	255.000,00	292.277,63	595.075,28	255.000,00	340.075,28
2/852000+808020	Einnahmen WIHOF	2116	3116	16	52.381,37	22.500,00	29.881,37	53.045,79	22.500,00	30.545,79

		MVAG			Ergebnisrechnung			Finanzierungsrechnung		
		EH	FH	VCQU	RA 2025	VA 2025	RA - VA	RA 2025	VA 2025	RA - VA
2/852000+808100	AGR	2116	3116	16	47.051,12	20.000,00	27.051,12	37.633,92	20.000,00	17.633,92
2/852000+808200	APR (Rieger)	2116	3116	16	269.861,41	150.000,00	119.861,41	253.258,23	150.000,00	103.258,23
2/852000+808300	Eisenschrott	2116	3116	16	126.829,62	70.000,00	56.829,62	116.607,95	70.000,00	46.607,95
2/852000+808310	EAG	2116	3116	16	53.645,22	30.000,00	23.645,22	58.263,63	30.000,00	28.263,63
2/852000+808320	Speisefett	2116	3116	16	24.473,81	15.000,00	9.473,81	15.957,11	15.000,00	957,11
2/852000+808330	Bau- u. Abbruchholz	2116	3116		61.878,68		61.878,68	58.254,86		58.254,86
2/852000+810000	Strom-Einspeisungserträge	2114	3114	13	9.661,26	4.500,00	5.161,26	9.612,16	4.500,00	5.112,16
2/852000+810100	EG Austria	2114	3114		-155,49		-155,49	-155,49		-155,49
2/852000+811000	Standplatzentgelt Alttextilien	2115	3115	14	643,60	1.000,00	-356,40	643,60	1.000,00	-356,40
2/852000+828000	Rückersätze von Ausgaben allgemein (Tonnenreinigung + Tonnenersatz)	2116	3116	18	3.310,46	5.000,00	-1.689,54	3.291,37	5.000,00	-1.708,63
2/852000+828100	Rückersatz Gewerbemüll	2116	3116	18	1.469,16	1.000,00	469,16	1.094,94	1.000,00	94,94
2/852000+829000	Sonstige Einnahmen Sammelhilfen	2116	3116	18	5.701,99	5.000,00	701,99	5.881,09	5.000,00	881,09
2/852000+829010	Sonstige Einnahmen/Schadenersätze Versicherungsleistungen	2116	3116	18	963,00	3.000,00	-2.037,00	963,00	3.000,00	-2.037,00
2/852000+852000	Abfallwirtschaftsgebühr Restmüll Bereitstellungsanteil	2113	3113	12	1.528.562,33	1.545.500,00	-16.937,67	1.524.659,80	1.545.500,00	-20.840,20
2/852000+852001	Abfallwirtschaftsgebühr Restmüll Behandlungsanteil	2113	3113	12	3.862.603,49	3.795.500,00	67.103,49	3.871.606,47	3.795.500,00	76.106,47
2/852000+852002	Abfallwirtschaftsgebühr Altpapier	2113	3113	12	22.300,91	24.000,00	-1.699,09	22.273,21	24.000,00	-1.726,79
2/852000+852003	Abfallwirtschaftsgebühr Biomüll	2113	3113	12	1.251.728,99	1.251.500,00	228,99	1.248.003,40	1.251.500,00	-3.496,60
2/852000+852006	Abfallwirtschaftsgebühr Windeltonne	2113	3113	12	92.284,81	89.500,00	2.784,81	91.539,31	89.500,00	2.039,31
2/852000+852007	Abfallwirtschaftsgebühr Aschentonne	2113	3113	12	4.462,00	3.300,00	1.162,00	4.348,00	3.300,00	1.048,00
2/852000+852100	Abfallwirtschaftsabgabe Restmüll	2113	3113	12				66,79		66,79
2/852000+861100	Förderung Land NÖ - TKB Betriebskostenzuschuss	2121	3121	15	8.000,00	6.000,00	2.000,00	8.000,00	6.000,00	2.000,00
2/852000+861200	Transfers von Ländern, Landesfonds und Landeskammern	2121	3121		6.520,00		6.520,00	6.520,00		6.520,00
2/852000+891000	Sonstige Wertaufholungen / Bestandsvermehrungen am kurzfristigen und langfristigen Vermögen	2117			46.112,70		46.112,70			
SU 21 / 31	Summe Erträge / Einzahlungen operative Gebarung				8.030.628,07	7.297.300,00	733.328,07	7.986.444,42	7.297.300,00	689.144,42
1/852000-618000	Ausstattung Sammelzentren	2224	3224	2 24	14.923,73	25.000,00	-10.076,27	17.769,70	25.000,00	-7.230,30
1/852000-620000	Transportkosten Restmüll	2222	3222	24	632.659,60	677.500,00	-44.840,40	633.494,22	677.500,00	-44.005,78
1/852000-620100	Transportkosten Biotonne	2222	3222	24	835.474,55	840.000,00	-4.525,45	831.364,96	840.000,00	-8.635,04
1/852000-620210	Transportkosten Papier	2222	3222	24	358.609,93	370.000,00	-11.390,07	358.191,29	370.000,00	-11.808,71
1/852000-620300	Transport u. Entsorgung Problemst., EAG, Speiseöl	2222	3222	24	191.384,66	165.000,00	26.384,66	190.981,39	165.000,00	25.981,39
1/852000-620400	Transportkosten Eisenschrott	2222	3222	24	51.658,25	50.000,00	1.658,25	51.658,25	50.000,00	1.658,25
1/852000-620500	Transportkosten Sperrmüll	2222	3222	24	143.457,65	150.000,00	-6.542,35	142.640,35	150.000,00	-7.359,65
1/852000-620600	Transportkosten Holz	2222	3222	24	922,70	3.000,00	-2.077,30	6.895,80	3.000,00	3.895,80

		MVAG			Ergebnisrechnung			Finanzierungsrechnung		
		EH	FH	VCQU	RA 2025	VA 2025	RA - VA	RA 2025	VA 2025	RA - VA
1/852000-620700	Transport/Entsorgung Hartkunststoffe	2222	3222	24	27.369,90	35.000,00	-7.630,10	27.903,22	35.000,00	-7.096,78
1/852000-620710	Transport/Entsorgung Glasfenster	2222	3222	24	2.697,08	8.000,00	-5.302,92	2.663,66	8.000,00	-5.336,34
1/852000-620720	Transport/Entsorgung Gips	2222	3222		6.083,24		6.083,24	5.911,44		5.911,44
1/852000-640000	Analysen	2222	3222	24	48,00	3.000,00	-2.952,00	48,00	3.000,00	-2.952,00
1/852000-640100	Sachverständigenleistungen	2222	3222	24		2.000,00	-2.000,00		2.000,00	-2.000,00
1/852000-670000	Versicherungen ASZ u. WIHOF	2222	3222	24	21.283,31	19.000,00	2.283,31	21.283,31	19.000,00	2.283,31
1/852000-680000	Planmäßige Abschreibung	2226			14.401,08	8.800,00	5.601,08			
1/852000-683000	Verluste aus dem Abgang von Sachanlagen und immateriellen Vermögenswerten	2226			103.875,04		103.875,04			
1/852000-690000	Abschreibung von Forderungen (Schadensfälle)	2225			2.172,36		2.172,36			
1/852000-700110	Miete EAG Gitterboxen	2223	3223	24		200,00	-200,00		200,00	-200,00
1/852000-720000	Kostensätze für Leistungen	2225	3225	24	2.247,80	2.000,00	247,80	2.247,80	2.000,00	247,80
1/852000-722000	Rückersätze Papierverpackungen	2225	3225	24	97.919,67	60.000,00	37.919,67	110.843,84	60.000,00	50.843,84
1/852000-728000	Schulungskosten SZ Personal	2225	3225	24	5.295,63	7.000,00	-1.704,37	5.295,63	7.000,00	-1.704,37
1/852000-728020	ASZ laufende Betriebskosten	2225	3225	24	20.506,63	15.000,00	5.506,63	19.256,67	15.000,00	4.256,67
1/852000-728200	Kompostierung	2225	3225	24	339.067,73	380.000,00	-40.932,27	339.371,21	380.000,00	-40.628,79
1/852000-728210	Thermische Verwertung RM u. SP	2225	3225	24	1.322.467,05	1.350.000,00	-27.532,95	1.327.215,20	1.350.000,00	-22.784,80
1/852000-728220	Friedhofsabfall	2225	3225	24	12.652,83	15.000,00	-2.347,17	12.425,53	15.000,00	-2.574,47
1/852000-728230	Entsorgungskosten Holz	2225	3225	24	72,03		72,03	3.102,43		3.102,43
1/852000-728240	Bauschutt	2225	3225	24	147.073,72	145.000,00	2.073,72	138.821,37	145.000,00	-6.178,63
1/852000-728250	Grünschnitt	2225	3225	24	109.964,04	105.000,00	4.964,04	110.388,33	105.000,00	5.388,33
1/852000-728251	Strauchschnitt	2225	3225	24	26.712,63	25.000,00	1.712,63	26.805,96	25.000,00	1.805,96
1/852000-728260	Eternit	2225	3225	24	13.494,82	19.000,00	-5.505,18	14.570,62	19.000,00	-4.429,38
1/852000-728270	Bodenaushub	2225	3225	24		1.000,00	-1.000,00		1.000,00	-1.000,00
1/852000-728280	Alltextilien Transport und Verwertung	2225	3225		1.629,60		1.629,60	1.629,60		1.629,60
1/852000-728300	Ausgaben Sammelbehältnisse GS, RM-S., Tonnen, Aufkleber	2225	3225	24	137.107,23	140.000,00	-2.892,77	143.822,38	140.000,00	3.822,38
1/852000-799000	Zuweisungen an Verrechnungsrücklagen zwischen operativer Gebarung und Projekten	2225			914.500,00	914.500,00				
SU 22 / 32	Summe Aufwendungen / Auszahlungen operative Gebarung				5.557.732,49	5.535.000,00	22.732,49	4.546.602,16	4.611.700,00	-65.097,84
SA 0 / SA 1	(0) Nettoergebnis (21 - 22) / (1) Geldfluss operative Gebarung (31 - 32)				2.472.895,58	1.762.300,00	710.595,58	3.439.842,26	2.685.600,00	754.242,26
SU 23	Summe Haushaltsrücklagen				0,00	0,00	0,00	0,00	0,00	0,00
SA00	Nettoergebnis nach Zuw./Entn. Haushaltsrücklagen (Saldo 0 +/- SU23)				2.472.895,58	1.762.300,00	710.595,58			
Investive Gebarung										
2/852000+802000	Veräußerungen von Gebäuden und Bauten		3313	30				3.000,00		3.000,00

		MVAG			Ergebnisrechnung			Finanzierungsrechnung		
		EH	FH	VCQU	RA 2025	VA 2025	RA - VA	RA 2025	VA 2025	RA - VA
2/852000+804000	Veräußerungen von Amts-, Betriebs- und Geschäftsausstattung		3315	31				60,00		60,00
SU 33	Summe Einzahlungen investive Gebarung							3.060,00	0,00	3.060,00
1/852000-010000	Instandhaltung/Erweiterung Sammelzentren		3413	2 40				3.269,54	20.000,00	-16.730,46
1/852000-042000	WSZ Betriebs- und Geschäftsausstattung		3415	2 41				10.000,00	10.000,00	
SU 34	Summe Auszahlungen investive Gebarung							13.269,54	30.000,00	-16.730,46
SA2	Saldo (2) Geldfluss aus der Investiven Gebarung (33 – 34)							-10.209,54	-30.000,00	19.790,46
SA3	Saldo (3) Nettofinanzierungssaldo (Saldo 1 + Saldo 2)							3.429.632,72	2.655.600,00	774.032,72
Finanzierungstätigkeit										
SU 35	Summe Einzahlungen aus der Finanzierungstätigkeit							0,00	0,00	0,00
SU 36	Summe Auszahlungen aus der Finanzierungstätigkeit							0,00	0,00	0,00
SA4	Saldo (4) Geldfluss aus der Finanzierungstätigkeit (35 – 36)							0,00	0,00	0,00
SA5	Saldo (5) Geldfluss aus der voranschlagswirksamen Gebarung (Saldo 3 + Saldo 4)							3.429.632,72	2.655.600,00	774.032,72
852100	Betriebe der Müllbeseitigung									
Operative Gebarung										
2/852100+810000	Strom Einspeiserträge	2114	3114	13	1.094,90		1.094,90	1.080,12		1.080,12
2/852100+813000	Erträge aus der Auflösung von Investitionszuschüssen (Kapitaltransfers)	2127			49.429,10	33.200,00	16.229,10			
2/852100+852001	Restmülltonne Betriebe	2113	3113	12	-14,76		-14,76	-12,03		-12,03
2/852100+852002	Papiertonne Betriebe	2113	3113	12	31.312,13	13.000,00	18.312,13	32.271,80	13.000,00	19.271,80
2/852100+852003	Biotonne Betriebe	2113	3113	12	9.066,00	5.400,00	3.666,00	9.007,98	5.400,00	3.607,98
2/852100+852004	Gelbe Tonne Betriebe	2113	3113	12	25.770,98	18.400,00	7.370,98	25.652,41	18.400,00	7.252,41
2/852100+852008	Buntglas u. Weißglas Betriebe	2113	3113	12	500,00	500,00		300,00	500,00	-200,00
2/852100+852050	Restmüll Gemeinde und Verein	2113	3113	12	131.793,01	123.600,00	8.193,01	132.127,77	123.600,00	8.527,77
2/852100+852060	Biotonne Gemeinde und Verein	2113	3113	12	16.330,50	26.700,00	-10.369,50	16.185,36	26.700,00	-10.514,64
2/852100+852400	Windeltonne Gemeinde und Verein	2113	3113	12	4.644,25	1.600,00	3.044,25	4.644,25	1.600,00	3.044,25
2/852100+852500	Verkauf von Restmüllsäcken	2113	3113	12	13.320,76	10.000,00	3.320,76	13.538,93	10.000,00	3.538,93
2/852100+852600	Verkauf von Biosäcken (Grünschnittsäcke)	2113	3113	12	15.081,91	12.000,00	3.081,91	15.100,09	12.000,00	3.100,09
2/852100+852620	Einstecksäcke Biotonne	2113	3113	12	2.837,72	3.000,00	-162,28	2.883,17	3.000,00	-116,83
2/852100+852700	Containerdienst/Restmüll	2113	3113	12	27.181,00	20.000,00	7.181,00	28.855,00	20.000,00	8.855,00
2/852100+852701	Extraentleerungen, Veranstaltungen	2113	3113	12	19.277,09	15.000,00	4.277,09	25.811,36	15.000,00	10.811,36
2/852100+852710	SZ Problemstoffe	2113	3113	12	32.016,50	15.000,00	17.016,50	31.381,97	15.000,00	16.381,97
2/852100+852711	SZ Eternit	2113	3113	12	1.800,00	500,00	1.300,00	1.930,00	500,00	1.430,00
2/852100+852720	SZ Sperrmüll	2113	3113	12	35.037,67	30.000,00	5.037,67	35.379,23	30.000,00	5.379,23
2/852100+852740	SZ Holz	2113	3113	12	1.431,79	1.500,00	-68,21	1.486,34	1.500,00	-13,66
2/852100+852750	SZ Restmüll	2113	3113	12	4.875,18	5.000,00	-124,82	4.784,28	5.000,00	-215,72

		MVAG			Ergebnisrechnung			Finanzierungsrechnung		
		EH	FH	VCQU	RA 2025	VA 2025	RA - VA	RA 2025	VA 2025	RA - VA
2/852100+852760	SZ Grünschnitt/Strauchschnitt	2113	3113	12	2.854,55	1.000,00	1.854,55	2.995,46	1.000,00	1.995,46
2/852100+852770	SZ Bauschutt	2113	3113	12	17.808,85	14.000,00	3.808,85	18.008,84	14.000,00	4.008,84
2/852100+852800	Friedhofsabfall	2113	3113	12	15.323,97	15.000,00	323,97	13.398,40	15.000,00	-1.601,60
2/852100+852900	Bauschutt Überschreitung Schwellenwert	2113	3113	12	824,21	5.000,00	-4.175,79	972,42	5.000,00	-4.027,58
2/852100+852910	Grün- u. Strauchschnitt Überschreitung Schwellenwert	2113	3113	12	7.778,07		7.778,07	8.231,30		8.231,30
2/852100+891000	Sonstige Wertaufholungen / Bestandsvermehrungen am kurzfristigen und langfristigen Vermögen	2117			69,41		69,41			
SU 21 / 31	Summe Erträge / Einzahlungen operative Gebarung				467.444,79	369.400,00	98.044,79	426.014,45	336.200,00	89.814,45
1/852100-400000	Geringwertige Wirtschaftsgüter (GWG) Arbeitskleidung, ..	2221	3221	23	10.550,09	15.000,00	-4.449,91	11.680,55	15.000,00	-3.319,45
1/852100-452000	Treibstoffe	2221	3221	23	16.148,99	15.000,00	1.148,99	15.941,81	15.000,00	941,81
1/852100-454000	Reinigung u. Reinigungsmittel	2221	3221	23	6.507,41	7.000,00	-492,59	6.487,26	7.000,00	-512,74
1/852100-456000	Schreib-, Zeichen- und sonstige Büromittel	2221	3221	23	983,08	2.000,00	-1.016,92	1.055,83	2.000,00	-944,17
1/852100-459000	Sonstige Verbrauchsgüter	2221	3221	23	10.164,40	10.000,00	164,40	10.510,05	10.000,00	510,05
1/852100-5	Personalkonten verdichtet	22	32		890.571,42	896.400,00	-5.828,58	885.533,39	888.000,00	-2.466,61
1/852100-600000	Strom/Wärme	2222	3222	24	6.735,36	12.000,00	-5.264,64	9.900,23	12.000,00	-2.099,77
1/852100-614000	Instandhaltung von Gebäuden	2224	3224	24	9.897,31	15.000,00	-5.102,69	9.897,31	15.000,00	-5.102,69
1/852100-617000	Instandhaltung von Fahrzeugen	2224	3224	24	25.802,13	25.000,00	802,13	25.802,13	25.000,00	802,13
1/852100-618100	Instandhaltung Geräte u. Betriebsausstattung	2224	3224	24	8.542,46	10.000,00	-1.457,54	8.542,46	10.000,00	-1.457,54
1/852100-631000	Telekommunikationsdienste	2222	3222	24	3.943,96	6.000,00	-2.056,04	3.943,96	6.000,00	-2.056,04
1/852100-670100	Kfz-Versicherung	2222	3222	24	17.078,48	14.000,00	3.078,48	16.860,95	14.000,00	2.860,95
1/852100-680000	Planmäßige Abschreibung	2226			415.578,01	373.000,00	42.578,01			
1/852100-683000	Verluste aus dem Abgang von Sachanlagen und immateriellen Vermögenswerten	2226			215,37		215,37			
1/852100-698000	Sonstige Wertberichtigungen / Bestandsminderungen am kurzfristigen und langfristigen Vermögen	2226			69,41		69,41			
1/852100-700200	Miete Akku E-Fahrzeuge	2223	3223	24	1.940,04	2.000,00	-59,96	1.940,04	2.000,00	-59,96
1/852100-710100	Grundsteuer B	2225	3225	24	853,51	900,00	-46,49	853,51	900,00	-46,49
1/852100-724000	Reisegebühren	2225	3225	24	24.545,25	22.000,00	2.545,25	24.545,25	22.000,00	2.545,25
1/852100-728000	Wasser (Abwasserverband)	2225	3225	24	229,40	400,00	-170,60	229,40	400,00	-170,60
1/852100-728010	Entgelt f. sonstige Leistungen (Sicherheitsdienst,...)	2225	3225	24	4.578,03	5.000,00	-421,97	4.578,03	5.000,00	-421,97
1/852100-728011	Entgelte Fremdpersonal	2225	3225	24		1.000,00	-1.000,00		1.000,00	-1.000,00
1/852100-729000	Sonstige Ausgaben	2225	3225	24	4.785,78	4.000,00	785,78	5.212,48	4.000,00	1.212,48
SU 22 / 32	Summe Aufwendungen / Auszahlungen operative Gebarung				1.459.719,89	1.435.700,00	24.019,89	1.043.514,64	1.054.300,00	-10.785,36

	MVAG	MVAG	VCQU	Ergebnisrechnung			Finanzierungsrechnung													
				EH	FH		RA 2025	VA 2025	RA - VA	RA 2025	VA 2025	RA - VA								
SA 0 / SA 1																				
	(0) Nettoergebnis (21 - 22) / (1) Geldfluss operative Gebarung (31 - 32)																			
SU 23	Summe Haushaltsrücklagen																			
SA00	Nettoergebnis nach Zuw./Entn. Haushaltsrücklagen (Saldo 0 +/- SU23)																			
Investive Gebarung																				
SU 33	Summe Einzahlungen investive Gebarung																			
1/852100-010000	Erweiterungen Gebäude u. Bauten			3413	2	40														
1/852100-020000	Büromaschinen u. EDV			3414	2	41														
1/852100-020100	Arbeitsmaschinen			3414	2	41														
1/852100-030000	Werkzeuge und sonstige Erzeugungsmittel			3414	2	41														
1/852100-040000	Fahrzeugankauf			3414	2	41														
1/852100-042000	Betriebsausstattung			3415	2	41														
SU 34	Summe Auszahlungen investive Gebarung																			
SA2	Saldo (2) Geldfluss aus der Investiven Gebarung (33 - 34)																			
SA3	Saldo (3) Nettofinanzierungssaldo (Saldo 1 + Saldo 2)																			
Finanzierungstätigkeit																				
SU 35	Summe Einzahlungen aus der Finanzierungstätigkeit																			
SU 36	Summe Auszahlungen aus der Finanzierungstätigkeit																			
SA4	Saldo (4) Geldfluss aus der Finanzierungstätigkeit (35 - 36)																			
SA5	Saldo (5) Geldfluss aus der voranschlagswirksamen Gebarung (Saldo 3 + Saldo 4)																			
852310 Betriebe der Müllbeseitigung																				
Operative Gebarung																				
2/852310+861000	KüKeN Transfers von Ländern, Landesfonds und Landeskammern			2121	3121															
SU 21 / 31	Summe Erträge / Einzahlungen operative Gebarung																			
1/852310-728000	KüKeN			2225	3225	2														
SU 22 / 32	Summe Aufwendungen / Auszahlungen operative Gebarung																			
SA 0 / SA 1	(0) Nettoergebnis (21 - 22) / (1) Geldfluss operative Gebarung (31 - 32)																			
SU 23	Summe Haushaltsrücklagen																			
SA00	Nettoergebnis nach Zuw./Entn. Haushaltsrücklagen (Saldo 0 +/- SU23)																			
Investive Gebarung																				
SU 33	Summe Einzahlungen investive Gebarung																			
SU 34	Summe Auszahlungen investive Gebarung																			
SA2	Saldo (2) Geldfluss aus der Investiven Gebarung (33 - 34)																			
SA3	Saldo (3) Nettofinanzierungssaldo (Saldo 1 + Saldo 2)																			
Finanzierungstätigkeit																				
SU 35	Summe Einzahlungen aus der Finanzierungstätigkeit																			

		MVAG		VCQU	Ergebnisrechnung			Finanzierungsrechnung		
		EH	FH		RA 2025	VA 2025	RA - VA	RA 2025	VA 2025	RA - VA
SU 36	Summe Auszahlungen aus der Finanzierungstätigkeit							0,00	0,00	0,00
SA4	Saldo (4) Geldfluss aus der Finanzierungstätigkeit (35 – 36)							0,00	0,00	0,00
SA5	Saldo (5) Geldfluss aus der voranschlagswirksamen Gebarung (Saldo 3 + Saldo 4)							-32.848,13	-10.000,00	-22.848,13
852400	Betriebe der Müllbeseitigung									
Operative Gebarung										
6/852400+899000	Entnahmen aus Verrechnungsrücklagen zwischen operativer Gebarung und Projekten	2116		1	618.694,35	564.500,00	54.194,35			
SU 21 / 31	Summe Erträge / Einzahlungen operative Gebarung				618.694,35	564.500,00	54.194,35	0,00	0,00	0,00
1/852400-680000	Planmäßige Abschreibung		2226		172.791,42	142.100,00	30.691,42			
SU 22 / 32	Summe Aufwendungen / Auszahlungen operative Gebarung				172.791,42	142.100,00	30.691,42	0,00	0,00	0,00
SA 0 / SA 1	(0) Nettoergebnis (21 - 22) / (1) Geldfluss operative Gebarung (31 – 32)				445.902,93	422.400,00	23.502,93	0,00	0,00	0,00
SU 23	Summe Haushaltsrücklagen				0,00	0,00	0,00	0,00	0,00	0,00
SA00	Nettoergebnis nach Zuw./Entn. Haushaltsrücklagen (Saldo 0 +/- SU23)				445.902,93	422.400,00	23.502,93			
Investive Gebarung										
6/852400+301000	Förderung Land NÖ - Beihilfe WSZ		3331	1 33				110.908,00	30.000,00	80.908,00
6/852400+302000	Kapitaltransfers von Gemeinden, Gemeindeverbänden (ohne marktbestimmte Tätigkeit) und Gemeindefonds		3331	1				-22.446,07		-22.446,07
SU 33	Summe Einzahlungen investive Gebarung							88.461,93	30.000,00	58.461,93
5/852400-050000	Projekte Sammelzentren			3412 1 40				1.830.106,91	1.800.000,00	30.106,91
SU 34	Summe Auszahlungen investive Gebarung							1.830.106,91	1.800.000,00	30.106,91
SA2	Saldo (2) Geldfluss aus der Investiven Gebarung (33 – 34)							-1.741.644,98	-1.770.000,00	28.355,02
SA3	Saldo (3) Nettofinanzierungssaldo (Saldo 1 + Saldo 2)							-1.741.644,98	-1.770.000,00	28.355,02
Finanzierungstätigkeit										
6/852400+346030	Investitionsdarlehen von Finanzunternehmen		3514	1				1.000.000,00	2.000.000,00	-1.000.000,00
SU 35	Summe Einzahlungen aus der Finanzierungstätigkeit							1.000.000,00	2.000.000,00	-1.000.000,00
SU 36	Summe Auszahlungen aus der Finanzierungstätigkeit							0,00	0,00	0,00
SA4	Saldo (4) Geldfluss aus der Finanzierungstätigkeit (35 – 36)							1.000.000,00	2.000.000,00	-1.000.000,00
SA5	Saldo (5) Geldfluss aus der voranschlagswirksamen Gebarung (Saldo 3 + Saldo 4)							-741.644,98	230.000,00	-971.644,98

		MVAG	MVAG	VCQU	Ergebnisrechnung			Finanzierungsrechnung		
		EH	FH		RA 2025	VA 2025	RA - VA	RA 2025	VA 2025	RA - VA
9 Finanzwirtschaft										
90	Gesonderte Verwaltung									
900	Gesonderte Verwaltung									
900000	Gesonderte Verwaltung									
Operative Gebarung										
SU 21 / 31	Summe Erträge / Einzahlungen operative Gebarung				0,00	0,00	0,00	0,00	0,00	0,00
1/900000-728100	Leistungen an Gemeinden	2225	3225	24	191.570,54	224.600,00	-33.029,46	191.364,02	224.600,00	-33.235,98
SU 22 / 32	Summe Aufwendungen / Auszahlungen operative Gebarung				191.570,54	224.600,00	-33.029,46	191.364,02	224.600,00	-33.235,98
SA 0 / SA 1	(0) Nettoergebnis (21 - 22) / (1) Geldfluss operative Gebarung (31 - 32)				-191.570,54	-224.600,00	33.029,46	-191.364,02	-224.600,00	33.235,98
SU 23	Summe Haushaltsrücklagen				0,00	0,00	0,00	0,00	0,00	0,00
SA00	Nettoergebnis nach Zuw./Entn. Haushaltsrücklagen (Saldo 0 +/- SU23)				-191.570,54	-224.600,00	33.029,46			
Investive Gebarung										
SU 33	Summe Einzahlungen investive Gebarung							0,00	0,00	0,00
SU 34	Summe Auszahlungen investive Gebarung							0,00	0,00	0,00
SA2	Saldo (2) Geldfluss aus der Investiven Gebarung (33 - 34)							0,00	0,00	0,00
SA3	Saldo (3) Nettofinanzierungssaldo (Saldo 1 + Saldo 2)							-191.364,02	-224.600,00	33.235,98
Finanzierungstätigkeit										
SU 35	Summe Einzahlungen aus der Finanzierungstätigkeit							0,00	0,00	0,00
SU 36	Summe Auszahlungen aus der Finanzierungstätigkeit							0,00	0,00	0,00
SA4	Saldo (4) Geldfluss aus der Finanzierungstätigkeit (35 - 36)							0,00	0,00	0,00
SA5	Saldo (5) Geldfluss aus der voranschlagswirksamen Gebarung (Saldo 3 + Saldo 4)							-191.364,02	-224.600,00	33.235,98
91	Kapitalvermögen und Stiftungen ohne eigene Rechtspersönlichkeit									
910	Geldverkehr									
910000	Geldverkehr									
Operative Gebarung										
2/910000+823000	Zinsen Girokonto u. Sparbuch	2131	3131	14	15.518,64	100,00	15.418,64	15.518,64	100,00	15.418,64
SU 21 / 31	Summe Erträge / Einzahlungen operative Gebarung				15.518,64	100,00	15.418,64	15.518,64	100,00	15.418,64
1/910000-650000	Zinsen für Kontorahmen-Sollzinsen	2241	3241	25	33,27		33,27	33,27		33,27
1/910000-659000	Buchungs- und Bankspesen	2244	3244	24	9.776,19	10.000,00	-223,81	9.776,19	10.000,00	-223,81
1/910000-710000	Kapitalertragssteuer	2225	3225	24	3.879,68	5.000,00	-1.120,32	3.879,68	5.000,00	-1.120,32
SU 22 / 32	Summe Aufwendungen / Auszahlungen operative Gebarung				13.689,14	15.000,00	-1.310,86	13.689,14	15.000,00	-1.310,86
SA 0 / SA 1	(0) Nettoergebnis (21 - 22) / (1) Geldfluss operative Gebarung (31 - 32)				1.829,50	-14.900,00	16.729,50	1.829,50	-14.900,00	16.729,50
SU 23	Summe Haushaltsrücklagen				0,00	0,00	0,00	0,00	0,00	0,00
SA00	Nettoergebnis nach Zuw./Entn. Haushaltsrücklagen (Saldo 0 +/- SU23)				1.829,50	-14.900,00	16.729,50			

	MVAG	MVAG	VCQU	Ergebnisrechnung			Finanzierungsrechnung			
				EH	FH	RA 2025	VA 2025	RA - VA	RA 2025	VA 2025
Investive Gebarung										
SU 33								0,00	0,00	0,00
SU 34								0,00	0,00	0,00
SA2								0,00	0,00	0,00
SA3								1.829,50	-14.900,00	16.729,50
Finanzierungstätigkeit										
SU 35								0,00	0,00	0,00
SU 36								0,00	0,00	0,00
SA4								0,00	0,00	0,00
SA5								1.829,50	-14.900,00	16.729,50
912										
912000										
Operative Gebarung										
SU 21 / 31						0,00	0,00	0,00	0,00	0,00
SU 22 / 32						0,00	0,00	0,00	0,00	0,00
SA 0 / SA 1						0,00	0,00	0,00	0,00	0,00
2/912000+895001						508,40		508,40		
SU 23						508,40	0,00	508,40	0,00	0,00
SA00						508,40	0,00	508,40		
Investive Gebarung										
SU 33								0,00	0,00	0,00
SU 34								0,00	0,00	0,00
SA2								0,00	0,00	0,00
SA3								0,00	0,00	0,00
Finanzierungstätigkeit										
SU 35								0,00	0,00	0,00
SU 36								0,00	0,00	0,00
SA4								0,00	0,00	0,00
SA5								0,00	0,00	0,00

		MVAG			Ergebnisrechnung			Finanzierungsrechnung		
		EH	FH	VCQU	RA 2025	VA 2025	RA - VA	RA 2025	VA 2025	RA - VA
92	Öffentliche Abgaben									
920	Ausschließliche Gemeindeabgaben									
920000	Ausschließliche Gemeindeabgaben									
	Operative Gebarung									
2/920000+816000	Rückersätze Gerichtsgebühren Verwaltungsabgaben	2114	3114	13	1.249,79	3.000,00	-1.750,21	1.249,79	3.000,00	-1.750,21
2/920000+816010	Seuchenvorsorge Kostenersatz für die Tätigkeit	2114	3114	13	16.837,27	16.000,00	837,27	17.526,12	16.000,00	1.526,12
2/920000+849000	Nebenansprüche nach dem Abgabeverfahrensgesetz	2111	3111	10	7.520,97	5.000,00	2.520,97	7.040,22	5.000,00	2.040,22
2/920000+849001	Verzugszinsen	2111	3111	10		100,00	-100,00		100,00	-100,00
SU 21 / 31	Summe Erträge / Einzahlungen operative Gebarung				25.608,03	24.100,00	1.508,03	25.816,13	24.100,00	1.716,13
1/920000-640000	Rechtskosten (Gerichtsgebühren,...)	2222	3222	24	1.315,88	5.000,00	-3.684,12	1.315,88	5.000,00	-3.684,12
1/920000-690000	Abschreibung von Forderungen (Schadensfälle)	2225			9,00		9,00			
SU 22 / 32	Summe Aufwendungen / Auszahlungen operative Gebarung				1.324,88	5.000,00	-3.675,12	1.315,88	5.000,00	-3.684,12
SA 0 / SA 1	(0) Nettoergebnis (21 - 22) / (1) Geldfluss operative Gebarung (31 - 32)				24.283,15	19.100,00	5.183,15	24.500,25	19.100,00	5.400,25
SU 23	Summe Haushaltsrücklagen				0,00	0,00	0,00	0,00	0,00	0,00
SA00	Nettoergebnis nach Zuw./Entn. Haushaltsrücklagen (Saldo 0 +/- SU23)				24.283,15	19.100,00	5.183,15			
	Investive Gebarung									
SU 33	Summe Einzahlungen investive Gebarung							0,00	0,00	0,00
SU 34	Summe Auszahlungen investive Gebarung							0,00	0,00	0,00
SA2	Saldo (2) Geldfluss aus der Investiven Gebarung (33 - 34)							0,00	0,00	0,00
SA3	Saldo (3) Nettofinanzierungssaldo (Saldo 1 + Saldo 2)							24.500,25	19.100,00	5.400,25
	Finanzierungstätigkeit									
SU 35	Summe Einzahlungen aus der Finanzierungstätigkeit							0,00	0,00	0,00
SU 36	Summe Auszahlungen aus der Finanzierungstätigkeit							0,00	0,00	0,00
SA4	Saldo (4) Geldfluss aus der Finanzierungstätigkeit (35 - 36)							0,00	0,00	0,00
SA5	Saldo (5) Geldfluss aus der voranschlagswirksamen Gebarung (Saldo 3 + Saldo 4)							24.500,25	19.100,00	5.400,25
95	Nicht aufteilbare Schulden									
950	Aufgenommene Darlehen und Schuldendienst									
950000	Aufgenommene Darlehen und Schuldendienst									
	Operative Gebarung									
SU 21 / 31	Summe Erträge / Einzahlungen operative Gebarung				0,00	0,00	0,00	0,00	0,00	0,00

		MVAG			Ergebnisrechnung			Finanzierungsrechnung		
		EH	FH	VCQU	RA 2025	VA 2025	RA - VA	RA 2025	VA 2025	RA - VA
1/950000-650010	Zinsen für Finanzschulden - Inland Projekt Sammelzentren (Bank Austria UniCredit)	2241	3241	25	25.554,21	25.100,00	454,21	25.554,21	25.100,00	454,21
1/950000-650020	Zinsen für Finanzschulden - Inland Projekte Sammelzentrum (Hypo NÖ)	2241	3241	25	14.306,42	14.100,00	206,42	14.306,42	14.100,00	206,42
1/950000-650030	Zinsen für Finanzschulden in Euro	2241	3241		2.750,00	35.000,00	-32.250,00	2.750,00	35.000,00	-32.250,00
SU 22 / 32	Summe Aufwendungen / Auszahlungen operative Gebarung				42.610,63	74.200,00	-31.589,37	42.610,63	74.200,00	-31.589,37
SA 0 / SA 1	(0) Nettoergebnis (21 - 22) / (1) Geldfluss operative Gebarung (31 - 32)				-42.610,63	-74.200,00	31.589,37	-42.610,63	-74.200,00	31.589,37
SU 23	Summe Haushaltsrücklagen				0,00	0,00	0,00	0,00	0,00	0,00
SA00	Nettoergebnis nach Zuw./Entn. Haushaltsrücklagen (Saldo 0 +/- SU23)				-42.610,63	-74.200,00	31.589,37			
Investive Gebarung										
SU 33	Summe Einzahlungen investive Gebarung							0,00	0,00	0,00
SU 34	Summe Auszahlungen investive Gebarung							0,00	0,00	0,00
SA2	Saldo (2) Geldfluss aus der Investiven Gebarung (33 - 34)							0,00	0,00	0,00
SA3	Saldo (3) Nettofinanzierungssaldo (Saldo 1 + Saldo 2)							-42.610,63	-74.200,00	31.589,37
Finanzierungstätigkeit										
SU 35	Summe Einzahlungen aus der Finanzierungstätigkeit							0,00	0,00	0,00
1/950000-346010	Investitionsdarlehen von Finanzunternehmen		3614	65				199.573,83	200.000,00	-426,17
1/950000-346020	Investitionsdarlehen von Finanzunternehmen		3614	65				195.593,68	195.900,00	-306,32
1/950000-346030	Investitionsdarlehen von Finanzunternehmen		3614					75.000,00	65.000,00	10.000,00
SU 36	Summe Auszahlungen aus der Finanzierungstätigkeit							470.167,51	460.900,00	9.267,51
SA4	Saldo (4) Geldfluss aus der Finanzierungstätigkeit (35 - 36)							-470.167,51	-460.900,00	-9.267,51
SA5	Saldo (5) Geldfluss aus der voranschlagswirksamen Gebarung (Saldo 3 + Saldo 4)							-512.778,14	-535.100,00	22.321,86
99	Jahresergebnis, Übergabe und Übernahme des Jahresergebnisses, Abwicklung der Vorjahre									
990	Überschüsse und Abgänge (soweit nicht zugeordnet)									
990000	Überschüsse und Abgänge (soweit nicht zugeordnet)									
Operative Gebarung										
2/990000+829000	FA-Kontenausgleich	2116	3116	18	0,51	100,00	-99,49	0,57	100,00	-99,43
SU 21 / 31	Summe Erträge / Einzahlungen operative Gebarung				0,51	100,00	-99,49	0,57	100,00	-99,43
1/990000-691000	FA-Kontenausgleich	2225	3225	24	76,96		76,96	76,96		76,96
SU 22 / 32	Summe Aufwendungen / Auszahlungen operative Gebarung				76,96	0,00	76,96	76,96	0,00	76,96
SA 0 / SA 1	(0) Nettoergebnis (21 - 22) / (1) Geldfluss operative Gebarung (31 - 32)				-76,45	100,00	-176,45	-76,39	100,00	-176,39
2/990000+895077	Entnahmen von allgemeinen Haushaltsrücklagen	2301			914.500,00		914.500,00			

		MVAG MVAG VCQU			Ergebnisrechnung			Finanzierungsrechnung		
		EH	FH		RA 2025	VA 2025	RA - VA	RA 2025	VA 2025	RA - VA
1/990000-795077	Zuweisung an allgemeine Haushaltsrücklagen	2401			1.229.590,82		1.229.590,82			
SU 23	Summe Haushaltsrücklagen				-315.090,82	0,00	-315.090,82	0,00	0,00	0,00
SA00	Nettoergebnis nach Zuw./Entn. Haushaltsrücklagen (Saldo 0 +/- SU23)				-315.167,27	100,00	-315.267,27			
Investive Gebarung										
SU 33	Summe Einzahlungen investive Gebarung							0,00	0,00	0,00
SU 34	Summe Auszahlungen investive Gebarung							0,00	0,00	0,00
SA2	Saldo (2) Geldfluss aus der Investiven Gebarung (33 – 34)							0,00	0,00	0,00
SA3	Saldo (3) Nettofinanzierungssaldo (Saldo 1 + Saldo 2)							-76,39	100,00	-176,39
Finanzierungstätigkeit										
SU 35	Summe Einzahlungen aus der Finanzierungstätigkeit							0,00	0,00	0,00
SU 36	Summe Auszahlungen aus der Finanzierungstätigkeit							0,00	0,00	0,00
SA4	Saldo (4) Geldfluss aus der Finanzierungstätigkeit (35 – 36)							0,00	0,00	0,00
SA5	Saldo (5) Geldfluss aus der voranschlagswirksamen Gebarung (Saldo 3 + Saldo 4)							-76,39	100,00	-176,39
991	Rückersetzte, nicht absetzbare Einnahmen und Ausgaben (soweit nicht aufteilbar)									
991000	Rückersätze									
Operative Gebarung										
SU 21 / 31	Summe Erträge / Einzahlungen operative Gebarung				0,00	0,00	0,00	0,00	0,00	0,00
1/991000-691000	Forderungen uneinbringlich	2225	3225	24	320,26	5.000,00	-4.679,74	320,26	5.000,00	-4.679,74
SU 22 / 32	Summe Aufwendungen / Auszahlungen operative Gebarung				320,26	5.000,00	-4.679,74	320,26	5.000,00	-4.679,74
SA 0 / SA 1	(0) Nettoergebnis (21 - 22) / (1) Geldfluss operative Gebarung (31 – 32)				-320,26	-5.000,00	4.679,74	-320,26	-5.000,00	4.679,74
SU 23	Summe Haushaltsrücklagen				0,00	0,00	0,00	0,00	0,00	0,00
SA00	Nettoergebnis nach Zuw./Entn. Haushaltsrücklagen (Saldo 0 +/- SU23)				-320,26	-5.000,00	4.679,74			
Investive Gebarung										
SU 33	Summe Einzahlungen investive Gebarung							0,00	0,00	0,00
SU 34	Summe Auszahlungen investive Gebarung							0,00	0,00	0,00
SA2	Saldo (2) Geldfluss aus der Investiven Gebarung (33 – 34)							0,00	0,00	0,00
SA3	Saldo (3) Nettofinanzierungssaldo (Saldo 1 + Saldo 2)							-320,26	-5.000,00	4.679,74
Finanzierungstätigkeit										
SU 35	Summe Einzahlungen aus der Finanzierungstätigkeit							0,00	0,00	0,00
SU 36	Summe Auszahlungen aus der Finanzierungstätigkeit							0,00	0,00	0,00
SA4	Saldo (4) Geldfluss aus der Finanzierungstätigkeit (35 – 36)							0,00	0,00	0,00
SA5	Saldo (5) Geldfluss aus der voranschlagswirksamen Gebarung (Saldo 3 + Saldo 4)							-320,26	-5.000,00	4.679,74

Nachweis der Investitionstätigkeit

Vorhaben	Vorhabensbezeichnung		RA 2025	VA 2025	RA - VA	RA Vorjahre	RA Gesamt
Konto	Bezeichnung						
2259999	Sonstige Investitionen 2025 (2025 bis 2025)						
	Auszahlungen - Investitionen - Mittelverwendung		160.236,61	256.000,00	-95.763,39	0,00	160.236,61
	Anschaffungs- oder Herstellungskosten		160.236,61	256.000,00	-95.763,39	0,00	160.236,61
1/010000-020000	Anschaffung von Maschinen u. EDV		4.500,44	6.000,00	-1.499,56		4.500,44
1/010000-042000	Amtsausstattung		151,49	5.000,00	-4.848,51		151,49
1/010000-070000	Aktivierungsfähige Rechte (immaterielle Vermögenswerte)		1.924,20	10.000,00	-8.075,80		1.924,20
1/852000-010000	Instandhaltung/Erweiterung Sammelzentren		3.269,54	20.000,00	-16.730,46		3.269,54
1/852000-042000	WSZ Betriebs- und Geschäftsausstattung		10.000,00	10.000,00			10.000,00
1/852000-618000	Ausstattung Sammelzentren		17.769,70	25.000,00	-7.230,30		17.769,70
1/852100-010000	Erweiterungen Gebäude u. Bauten			20.000,00	-20.000,00		
1/852100-020000	Büromaschinen u. EDV		908,15	5.000,00	-4.091,85		908,15
1/852100-020100	Arbeitsmaschinen		9.528,31	10.000,00	-471,69		9.528,31
1/852100-030000	Werkzeuge und sonstige Erzeugungsmittel		9.153,62	15.000,00	-5.846,38		9.153,62
1/852100-040000	Fahrzeugankauf		22.600,00	30.000,00	-7.400,00		22.600,00
1/852100-042000	Betriebsausstattung		17.901,03	20.000,00	-2.098,97		17.901,03
1/852310-728000	KüKeN		62.530,13	80.000,00	-17.469,87		62.530,13
	Einzahlungen - Finanzierung - Mittelaufbringung		0,00	0,00	0,00	0,00	0,00
	Mittel aus Geldfluss aus der operativen Gebarung		0,00	0,00	0,00	0,00	0,00
	Bedarfszuweisungen/KTZ		0,00	0,00	0,00	0,00	0,00
	Haushaltsrücklagen/Zahlungsmittelreserven		0,00	0,00	0,00	0,00	0,00
	Sonstige Kapitaltransfers und Subventionen		0,00	0,00	0,00	0,00	0,00
	Darlehen/Innere Darlehen		0,00	0,00	0,00	0,00	0,00
	Finanzierungsleasing		0,00	0,00	0,00	0,00	0,00
	Veräußerung langfristiges Vermögen und Sonstiges		0,00	0,00	0,00	0,00	0,00
	Finanzierungsergebnis 2259999		-160.236,61	-256.000,00	95.763,39	0,00	-160.236,61
	offene Verbindlichkeiten		546,00				
	offene Forderungen		0,00				

Vorhaben	Vorhabensbezeichnung		RA 2025	VA 2025	RA - VA	RA Vorjahre	RA Gesamt
Konto	Bezeichnung						
1000012	Projekte Sammelzentren (2012 bis 2030)						
	Auszahlungen - Investitionen - Mittelverwendung		1.830.106,91	1.800.000,00	30.106,91	8.456.788,94	10.286.895,85
	Anschaffungs- oder Herstellungskosten		1.830.106,91	1.800.000,00	30.106,91	8.456.788,94	10.286.895,85
	5/852400-050000	Projekte Sammelzentren	1.830.106,91	1.800.000,00	30.106,91	7.944.274,19	9.774.381,10
	5/852400-618000	Projekte Sammelzentren				12.498,16	12.498,16
	5/852400-795001	Zuweisung an allgemeine Haushaltsrücklagen				500.016,59	500.016,59
	Einzahlungen - Finanzierung - Mittelaufbringung		1.707.156,28	2.594.500,00	-887.343,72	7.932.549,07	9.639.705,35
	Mittel aus Geldfluss aus der operativen Gebarung		618.694,35	564.500,00	54.194,35	3.675.622,53	4.294.316,88
	5/852400-729910	Zuführung in die operative Gebarung				-351.000,00	-351.000,00
	6/852400+828000	Kostenbeiträge Gemeinden				40.000,00	40.000,00
	6/852400+829910	Zuführung von der operativen Gebarung				3.135.289,01	3.135.289,01
	6/852400+829960	Sonstige Einnahme - Übernahme 2019				851.333,52	851.333,52
	6/852400+899000	Entnahmen aus Verrechnungsrücklagen zwischen operativer Gebarung und Projekten	618.694,35	564.500,00	54.194,35		618.694,35
	Bedarfszuweisungen/KTZ		110.908,00	30.000,00	80.908,00	224.695,00	335.603,00
	6/852400+301000	Förderung Land NÖ - Beihilfe WSZ	110.908,00	30.000,00	80.908,00	224.695,00	335.603,00
	Haushaltsrücklagen/Zahlungsmittelreserven		0,00	0,00	0,00	500.030,33	500.030,33
	6/852400+895001	Entnahmen von allgemeinen Haushaltsrücklagen				500.030,33	500.030,33
	Sonstige Kapitaltransfers und Subventionen		-22.446,07	0,00	-22.446,07	532.201,21	509.755,14
	6/852400+300000	Bundesförderung - Investitionszuschuss OeMAG				30.852,24	30.852,24
	6/852400+302000	Kapitaltransfers von Gemeinden, Gemeindeverbänden (ohne marktbestimmte Tätigkeit) und Gemeindefonds	-22.446,07		-22.446,07	501.348,97	478.902,90
	Darlehen/Innere Darlehen		1.000.000,00	2.000.000,00	-1.000.000,00	3.000.000,00	4.000.000,00
	22094/1	Projekte Sammelzentren				3.000.000,00	3.000.000,00
	23791/1	Projekte Sammelzentren	1.000.000,00	2.000.000,00	-1.000.000,00		1.000.000,00
	Finanzierungsleasing		0,00	0,00	0,00	0,00	0,00
	Veräußerung langfristiges Vermögen und Sonstiges		0,00	0,00	0,00	0,00	0,00
Finanzierungsergebnis 1000012			-122.950,63	794.500,00	-917.450,63	-524.239,87	-647.190,50
	offene Verbindlichkeiten		293.014,36				
	offene Forderungen		0,00				

Vorhaben	Vorhabensbezeichnung		RA 2025	VA 2025	RA - VA	RA Vorjahre	RA Gesamt
Konto	Bezeichnung						
1000017	WIHOF Erweiterung Zwischenlager (2023 bis 2025)						
	Geplante Gesamtkosten:	475.000,00					
	Auszahlungen - Investitionen - Mittelverwendung		527.228,67	350.000,00	177.228,67	68.576,98	595.805,65
	Anschaffungs- oder Herstellungskosten		527.228,67	350.000,00	177.228,67	68.576,98	595.805,65
	5/820100-010100	Erweiterung Zwischenlager WIHOF	527.228,67	350.000,00	177.228,67	68.576,98	595.805,65
	Einzahlungen - Finanzierung - Mittelaufbringung		295.805,65	350.000,00	-54.194,35	300.000,00	595.805,65
	Mittel aus Geldfluss aus der operativen Gebarung		295.805,65	350.000,00	-54.194,35	300.000,00	595.805,65
	6/820100+829910	Zuführung von der operativen Gebarung				300.000,00	300.000,00
	6/820100+899000	Entnahmen aus Verrechnungsrücklagen zwischen operativer Gebarung und Projekten	295.805,65	350.000,00	-54.194,35		295.805,65
	Bedarfszuweisungen/KTZ		0,00	0,00	0,00	0,00	0,00
	Haushaltsrücklagen/Zahlungsmittelreserven		0,00	0,00	0,00	0,00	0,00
	Sonstige Kapitaltransfers und Subventionen		0,00	0,00	0,00	0,00	0,00
	Darlehen/Innere Darlehen		0,00	0,00	0,00	0,00	0,00
	Finanzierungsleasing		0,00	0,00	0,00	0,00	0,00
	Veräußerung langfristiges Vermögen und Sonstiges		0,00	0,00	0,00	0,00	0,00
Finanzierungsergebnis 1000017			-231.423,02	0,00	-231.423,02	231.423,02	0,00
	offene Verbindlichkeiten		0,00				
	offene Forderungen		0,00				

Vorhaben	Vorhabensbezeichnung		RA 2025	VA 2025	RA - VA	RA Vorjahre	RA Gesamt
Konto	Bezeichnung						
2000018	Projekt KüKeN (2023 bis 2025)						
	Auszahlungen - Investitionen - Mittelverwendung		0,00	0,00	0,00	16.669,28	16.669,28
	Anschaffungs- oder Herstellungskosten		0,00	0,00	0,00	16.669,28	16.669,28
	5/852310-042000	Projekt KüKeN				14.517,54	14.517,54
	5/852310-728000	Honorarnoten KüKeN				1.440,00	1.440,00
	5/852310-728010	Entgelte für sonstige Leistungen				711,74	711,74
	Einzahlungen - Finanzierung - Mittelaufbringung		0,00	0,00	0,00	16.669,28	16.669,28
	Mittel aus Geldfluss aus der operativen Gebarung		0,00	0,00	0,00	-15.830,72	-15.830,72
	5/852310-799000	Zuweisungen an Verrechnungsrücklagen zwischen operativer Gebarung und Projekten				-15.830,72	-15.830,72
	Bedarfszuweisungen/KTZ		0,00	0,00	0,00	32.500,00	32.500,00
	6/852310+301000	KüKeN - Kapitaltransfers von Ländern, Landesfonds und Landeskammern				32.500,00	32.500,00
	Haushaltsrücklagen/Zahlungsmittelreserven		0,00	0,00	0,00	0,00	0,00
	Sonstige Kapitaltransfers und Subventionen		0,00	0,00	0,00	0,00	0,00
	Darlehen/Innere Darlehen		0,00	0,00	0,00	0,00	0,00
	Finanzierungsleasing		0,00	0,00	0,00	0,00	0,00
	Veräußerung langfristiges Vermögen und Sonstiges		0,00	0,00	0,00	0,00	0,00
Finanzierungsergebnis 2000018			0,00	0,00	0,00	0,00	0,00
	offene Verbindlichkeiten		0,00				
	offene Forderungen		0,00				

Salden Finanzierungsergebnisse		RA 2025	VA 2025	RA - VA	RA Vorjahre	RA Gesamt
2259999	Sonstige Investitionen 2025 (2025 bis 2025)					
	Auszahlungen - Investitionen - Mittelverwendung	160.236,61	256.000,00	-95.763,39	0,00	160.236,61
	Einzahlungen - Finanzierung - Mittelherkunft	0,00	0,00	0,00	0,00	0,00
		-160.236,61	-256.000,00	95.763,39	0,00	-160.236,61
	offene Verbindlichkeiten	546,00				
	offene Forderungen	0,00				
Saldo Sonstige Investitionen		-160.236,61	-256.000,00	95.763,39	0,00	-160.236,61
	offene Verbindlichkeiten	546,00				
	offene Forderungen	0,00				
1000012	Projekte Sammelzentren (2012 bis 2030)					
	Auszahlungen - Investitionen - Mittelverwendung	1.830.106,91	1.800.000,00	30.106,91	8.456.788,94	10.286.895,85
	Einzahlungen - Finanzierung - Mittelherkunft	1.707.156,28	2.594.500,00	-887.343,72	7.932.549,07	9.639.705,35
		-122.950,63	794.500,00	-917.450,63	-524.239,87	-647.190,50
	offene Verbindlichkeiten	293.014,36				
	offene Forderungen	0,00				
1000017	WIHOF Erweiterung Zwischenlager (2023 bis 2025)					
	Auszahlungen - Investitionen - Mittelverwendung	527.228,67	350.000,00	177.228,67	68.576,98	595.805,65
	Einzahlungen - Finanzierung - Mittelherkunft	295.805,65	350.000,00	-54.194,35	300.000,00	595.805,65
		-231.423,02	0,00	-231.423,02	231.423,02	0,00
	offene Verbindlichkeiten	0,00				
	offene Forderungen	0,00				
Saldo Investive Einzelvorhaben		-354.373,65	794.500,00	-1.148.873,65	-292.816,85	-647.190,50
	offene Verbindlichkeiten	293.014,36				
	offene Forderungen	0,00				

Salden Finanzierungsergebnisse		RA 2025	VA 2025	RA - VA	RA Vorjahre	RA Gesamt
2000018	Projekt KüKeN (2023 bis 2025)					
	Auszahlungen - Investitionen - Mittelverwendung	0,00	0,00	0,00	16.669,28	16.669,28
	Einzahlungen - Finanzierung - Mittelherkunft	0,00	0,00	0,00	16.669,28	16.669,28
		0,00	0,00	0,00	0,00	0,00
	offene Verbindlichkeiten	0,00				
	offene Forderungen	0,00				
Saldo Sonstige Investitionen		0,00	0,00	0,00	0,00	0,00
	offene Verbindlichkeiten	0,00				
	offene Forderungen	0,00				
Saldo der gesamten Investitionstätigkeit		-514.610,26	538.500,00	-1.053.110,26	-292.816,85	-807.427,11
	offene Verbindlichkeiten	293.560,36				
	offene Forderungen	0,00				

Nachweis Kundenforderungen

Konto	Bezeichnung	Saldo Brutto 31.12.2024	Saldo Brutto 31.12.2025	Netto	USt
Nicht voranschlagswirksame Gebarung					
0/000000+361000	NÖ-Seuchenvorsorgeabgabe	6.992,39	6.915,12	6.915,12	0,00
	Summe Nicht voranschlagswirksame Gebarung	6.992,39	6.915,12	6.915,12	0,00
010000 Gemeindeamt					
2/010000+829020	Leistung Abfertigungsversicherung	184.413,38	204.418,41	204.418,41	0,00
	Summe 010000 Gemeindeamt	184.413,38	204.418,41	204.418,41	0,00
852000 Betriebe der Müllbeseitigung					
1/852000-722000	Rückersätze Papierverpackungen	-5.191,32	-5.749,00	-5.749,00	0,00
1/852000-728020	ASZ laufende Betriebskosten	0,00	37,42	31,18	6,24
2/852000+808010	Kommunale Haushaltssammlung LVP/MET/PPK	180.109,79	120.977,20	106.540,80	14.436,40
2/852000+808020	Einnahmen WIHOF	5.987,91	5.166,54	4.957,38	209,16
2/852000+808100	AGR	0,00	11.300,64	9.417,20	1.883,44
2/852000+808200	APR (Rieger)	24.310,50	40.913,68	40.913,68	0,00
2/852000+808300	Eisenschrott	17.477,15	27.698,82	27.698,82	0,00
2/852000+808310	EAG	19.267,12	14.508,27	13.723,15	785,12
2/852000+808320	Speisefett	19.148,53	29.368,57	24.473,81	4.894,76
2/852000+808330	Bau- u. Abbruchholz	0,00	4.094,92	3.623,82	471,10
2/852000+810000	Strom-Einspeisungserträge	0,00	49,10	49,10	0,00
2/852000+828000	Rückersätze von Ausgaben allgemein (Tonnenreinigung + Tonnenersatz)	70,00	94,00	83,64	10,36
2/852000+828100	Rückersatz Gewerbemüll	0,00	411,64	374,22	37,42
2/852000+829000	Sonstige Einnahmen Sammelhilfen	560,00	362,00	330,00	32,00
2/852000+852000	Abfallwirtschaftsgebühr Restmüll Bereitstellungsanteil	25.371,98	29.028,70	26.389,63	2.639,07
2/852000+852001	Abfallwirtschaftsgebühr Restmüll Behandlungsanteil	93.828,61	82.514,73	75.013,57	7.501,16
2/852000+852002	Abfallwirtschaftsgebühr Altpapier	626,15	656,60	596,98	59,62
2/852000+852003	Abfallwirtschaftsgebühr Biomüll	27.995,59	31.818,75	28.926,14	2.892,61
2/852000+852006	Abfallwirtschaftsgebühr Windeltonne	1.591,24	2.411,28	2.192,09	219,19
2/852000+852007	Abfallwirtschaftsgebühr Aschentonne	437,56	562,96	511,78	51,18
2/852000+852100	Abfallwirtschaftsabgabe Restmüll	1.209,44	1.067,48	970,20	97,28
	Summe 852000 Betriebe der Müllbeseitigung	412.800,25	397.294,30	361.068,19	36.226,11
852100 Betriebe der Müllbeseitigung					
2/852100+810000	Strom Einspeisungserträge	0,00	14,78	14,78	0,00
2/852100+852001	Restmülltonne Betriebe	-94,86	-97,86	-88,97	-8,89
2/852100+852002	Papiertonne Betriebe	1.513,53	457,91	416,26	41,65
2/852100+852003	Biotonne Betriebe	385,93	449,75	408,87	40,88
2/852100+852004	Gelbe Tonne Betriebe	662,94	793,37	721,25	72,12

Konto	Bezeichnung	Saldo Brutto	Saldo Brutto	Netto	USt
		31.12.2024	31.12.2025		
2/852100+852008	Buntglas u. Weißglas Betriebe	0,00	220,00	200,00	20,00
2/852100+852050	Restmüll Gemeinde und Verein	556,79	188,55	171,41	17,14
2/852100+852060	Biotonne Gemeinde und Verein	18,22	177,87	161,70	16,17
2/852100+852500	Verkauf von Restmüllsäcken	609,00	369,00	335,46	33,54
2/852100+852600	Verkauf von Biosäcken (Grünschnittsäcke)	20,00	0,00	0,00	0,00
2/852100+852620	Einstecksäcke Biotonne	78,00	28,00	25,46	2,54
2/852100+852700	Containerdienst/Restmüll	3.326,40	1.485,00	1.350,00	135,00
2/852100+852701	Extraentleerungen, Veranstaltungen	10.100,55	2.950,93	2.645,76	305,17
2/852100+852710	SZ Problemstoffe	1.542,00	2.240,00	2.036,37	203,63
2/852100+852711	SZ Eternit	165,00	22,00	20,00	2,00
2/852100+852720	SZ Sperrmüll	4.208,09	3.832,40	3.484,02	348,38
2/852100+852740	SZ Holz	175,00	115,00	104,54	10,46
2/852100+852750	SZ Restmüll	450,00	550,00	500,01	49,99
2/852100+852760	SZ Grünschnitt/Strauchschnitt	285,00	130,00	118,18	11,82
2/852100+852770	SZ Bauschutt	1.230,00	1.010,00	918,17	91,83
2/852100+852800	Friedhofsabfall	428,59	2.546,72	2.315,20	231,52
2/852100+852900	Bauschutt Überschreitung Schwellenwert	1.069,66	906,63	824,21	82,42
2/852100+852910	Grün- u. Strauchschnitt Überschreitung Schwellenwert	9.054,42	8.555,87	7.778,07	777,80
Summe 852100 Betriebe der Müllbeseitigung		35.784,26	26.945,92	24.460,75	2.485,17
920000	Ausschließliche Gemeindeabgaben				
2/920000+816010	Seuchenvorsorge Kostenersatz für die Tätigkeit	688,85	0,00	0,00	0,00
2/920000+849000	Nebenansprüche nach dem Abgabenverfahrensgesetz	3.604,66	4.076,41	4.076,41	0,00
Summe 920000 Ausschließliche Gemeindeabgaben		4.293,51	4.076,41	4.076,41	0,00
Gesamt		Brutto	Brutto	Netto	USt
		31.12.2024	31.12.2025		
		644.283,79	639.650,16	600.938,88	38.711,28
		Einnahmen	645.361,74	606.656,70	38.705,04
		Ausgaben	-5.711,58	-5.717,82	6,24

Forderungen

Konto	Bezeichnung	Saldo lt. Konto 31.12.2024	Saldo lt. Konto 31.12.2025	Offen	Differenz
230000	Kurzfristige Forderungen aus Lieferungen und Leistungen	269.420,92	256.163,70	256.163,70	0,00
231000	Langfristige Forderungen aus Lieferungen und Leistungen	184.413,38	204.418,41	204.418,41	0,00
233000	Forderungen aus Abgaben	190.449,49	179.068,05	179.068,05	0,00
Summe		644.283,79	639.650,16	639.650,16	0,00

Forderungen nach Vorhabenscode

Konto	Bezeichnung	ohne Vorhabenscode	mit Vorhabenscode 1	mit Vorhabencodes 2 - 5	VUG	USt	Gesamt
230000	Kurzfristige Forderungen aus Lieferungen und Leistungen	226.482,58	0,00	0,00	6.915,12	22.766,00	256.163,70
231000	Langfristige Forderungen aus Lieferungen und Leistungen	204.418,41	0,00	0,00	0,00	0,00	204.418,41
233000	Forderungen aus Abgaben	163.122,77	0,00	0,00	0,00	15.945,28	179.068,05
Summe		594.023,76	0,00	0,00	6.915,12	38.711,28	639.650,16

Nachweis Lieferantenverbindlichkeiten

Konto	Bezeichnung	Saldo Brutto 31.12.2024	Saldo Brutto 31.12.2025	Netto	USt
Nicht voranschlagswirksame Gebarung					
0/000000+270000	Vorsteuerbeträge	319.587,25	207.430,06	207.430,06	0,00
0/000000+363100	Deckungs- u. Haftrücklässe	31.974,11	22.950,20	22.950,20	0,00
9/000000-360000	Umsatzsteuer	103.185,59	20.412,36	20.412,36	0,00
Summe Nicht voranschlagswirksame Gebarung		-248.375,77	-209.967,90	-209.967,90	0,00
000000 Gewählte Gemeindeorgane					
1/000000-721100	Diäten, Reisegebühren u. Repräts.	1.923,99	125,46	104,55	20,91
Summe 000000 Gewählte Gemeindeorgane		1.923,99	125,46	104,55	20,91
010000 Gemeindeamt					
1/010000-070000	Aktivierungsfähige Rechte (immaterielle Vermögenswerte)	0,00	655,20	546,00	109,20
1/010000-454000	Reinigung u. Reinigungsmittel	420,26	387,60	323,00	64,60
1/010000-457000	Gesetzblätter, Formulare, Zeitschriften	257,40	60,70	53,93	6,77
1/010000-600000	Stromkosten EVN	305,03	305,03	254,19	50,84
1/010000-616000	Instandhaltung von Maschinen u. EDV Wartungsverträge, Software	974,37	2.187,56	1.822,96	364,60
1/010000-630000	Gestundete Postgebühren	772,45	1.028,20	1.028,20	0,00
1/010000-631000	Telefon- u. Internetgebühren	111,04	155,06	134,47	20,59
1/010000-670300	Cyber-Versicherungen	0,00	1.162,84	1.162,84	0,00
1/010000-700100	Miete Kopiergerät, Drucker	1.193,66	1.214,44	1.012,03	202,41
1/010000-728000	Öffentlichkeitsarbeit	2.132,60	3.153,31	2.627,76	525,55
1/010000-728100	Abfallkalender	0,00	4.983,11	4.152,59	830,52
1/010000-728200	ÖA Schulen Tonniland/EAG Workshops	460,00	590,00	536,36	53,64
1/010000-729000	Sonstige Ausgaben	0,00	150,01	125,01	25,00
Summe 010000 Gemeindeamt		6.626,81	16.033,06	13.779,34	2.253,72
820100 Wirtschaftshof					
5/820100-010100	Erweiterung Zwischenlager WIHOF	179.466,55	0,00	0,00	0,00
Summe 820100 Wirtschaftshof		179.466,55	0,00	0,00	0,00
852000 Betriebe der Müllbeseitigung					
1/852000-618000	Ausstattung Sammelzentren	3.415,17	0,00	0,00	0,00
1/852000-620000	Transportkosten Restmüll	14.562,16	13.623,56	12.315,56	1.308,00
1/852000-620100	Transportkosten Biotonne	49.267,98	53.789,49	48.898,66	4.890,83
1/852000-620210	Transportkosten Papier	32.405,13	32.865,63	29.877,85	2.987,78
1/852000-620300	Transport u. Entsorgung Problemst., EAG, Speiseöl	10.115,34	10.424,75	9.138,17	1.286,58
1/852000-620400	Transportkosten Eisenschrott	2.975,28	2.975,28	2.479,40	495,88
1/852000-620500	Transportkosten Sperrmüll	9.577,28	10.555,79	9.083,70	1.472,09

Konto	Bezeichnung	Saldo Brutto 31.12.2024	Saldo Brutto 31.12.2025	Netto	USt
1/852000-620600	Transportkosten Holz	7.167,72	0,00	0,00	0,00
1/852000-620700	Transport/Entsorgung Hartkunststoffe	1.271,18	684,53	622,30	62,23
1/852000-620710	Transport/Entsorgung Glasfenster	48,00	84,42	73,42	11,00
1/852000-620720	Transport/Entsorgung Gips	0,00	188,98	171,80	17,18
1/852000-722000	Rückersätze Papierverpackungen	13.481,85	0,00	0,00	0,00
1/852000-728020	ASZ laufende Betriebskosten	-1,85	1.582,72	1.332,61	250,11
1/852000-728200	Kompostierung	18.501,49	18.167,66	16.516,06	1.651,60
1/852000-728210	Thermische Verwertung RM u. SP	85.299,97	80.077,01	72.797,28	7.279,73
1/852000-728220	Friedhofsabfall	395,78	656,10	587,10	69,00
1/852000-728230	Entsorgungskosten Holz	3.636,49	0,00	0,00	0,00
1/852000-728240	Bauschutt	7.083,88	16.875,65	14.692,23	2.183,42
1/852000-728250	Grünschnitt	6.140,14	5.654,42	4.949,47	704,95
1/852000-728251	Strauchschnitt	6.937,97	6.860,61	6.174,26	686,35
1/852000-728260	Eternit	1.183,38	0,00	0,00	0,00
1/852000-728300	Ausgaben Sammelbehältnisse GS, RM-S., Tonnen, Aufkleber	41.058,18	33.000,00	27.500,00	5.500,00
	Summe 852000 Betriebe der Müllbeseitigung	314.522,52	288.066,60	257.209,87	30.856,73
852100	Betriebe der Müllbeseitigung				
1/852100-400000	Geringwertige Wirtschaftsgüter (GWG) Arbeitskleidung,.	1.536,48	179,93	149,94	29,99
1/852100-452000	Treibstoffe	1.256,37	1.504,98	1.254,15	250,83
1/852100-454000	Reinigung u. Reinigungsmittel	424,62	448,80	374,00	74,80
1/852100-456000	Schreib-, Zeichen- und sonstige Büromittel	87,30	0,00	0,00	0,00
1/852100-459000	Sonstige Verbrauchsgüter	557,71	142,93	119,11	23,82
1/852100-600000	Strom/Wärme	3.797,85	0,00	0,00	0,00
1/852100-617000	Instandhaltung von Fahrzeugen	263,17	0,00	0,00	0,00
1/852100-670100	Kfz-Versicherung	1.618,12	1.835,65	1.835,65	0,00
1/852100-729000	Sonstige Ausgaben	449,00	24,53	22,30	2,23
	Summe 852100 Betriebe der Müllbeseitigung	9.990,62	4.136,82	3.755,15	381,67
852310	Betriebe der Müllbeseitigung				
1/852310-728000	KüKeN	2.602,48	0,00	0,00	0,00
	Summe 852310 Betriebe der Müllbeseitigung	2.602,48	0,00	0,00	0,00
852400	Betriebe der Müllbeseitigung				
5/852400-050000	Projekte Sammelzentren	531.830,58	351.617,23	293.014,36	58.602,87
	Summe 852400 Betriebe der Müllbeseitigung	531.830,58	351.617,23	293.014,36	58.602,87

Rechnungsabschluss 2025

Gemeindeverband f. Abfallbehandlung

Nachweis Lieferantenverbindlichkeiten

Konto	Bezeichnung	Saldo Brutto 31.12.2024	Saldo Brutto 31.12.2025	Netto	USt
900000	Gesonderte Verwaltung				
1/900000-728100	Leistungen an Gemeinden	42.339,04	42.566,21	38.696,56	3.869,65
	Summe 900000 Gesonderte Verwaltung	42.339,04	42.566,21	38.696,56	3.869,65
990000	Überschüsse und Abgänge (soweit nicht zugeordnet)				
2/990000+829000	FA-Kontenausgleich	0,12	0,06	0,06	0,00
	Summe 990000 Überschüsse und Abgänge (soweit nicht zugeordnet)	-0,12	-0,06	-0,06	0,00
	Gesamt	Brutto 31.12.2024	Brutto 31.12.2025	Netto	USt
		840.926,70	492.577,42	396.591,87	95.985,55
		Ausgaben	722.957,74	626.972,19	95.985,55
		Einnahmen	230.380,32	230.380,32	0,00

Verbindlichkeiten

Konto	Bezeichnung	Saldo lt. Konto 31.12.2024	Saldo lt. Konto 31.12.2025	Offen	Differenz
331000	Kurzfristige Verbindlichkeiten aus Lieferungen und Leistungen	840.926,70	492.577,42	492.577,42	0,00
332000	Langfristige Verbindlichkeiten aus Lieferungen und Leistungen	0,00	0,00	0,00	0,00
333000	Kurzfristige Verbindlichkeiten aus Abgaben	0,00	0,00	0,00	0,00
Summe		840.926,70	492.577,42	492.577,42	0,00

Verbindlichkeiten nach Vorhabenscode

Konto	Bezeichnung	ohne Vorhabenscode	mit Vorhabenscode 1	mit Vorhabencodes 2 - 5	VUG	USt	Gesamt
331000	Kurzfristige Verbindlichkeiten aus Lieferungen und Leistungen	312.999,41	293.014,36	546,00	-209.967,90	95.985,55	492.577,42
332000	Langfristige Verbindlichkeiten aus Lieferungen und Leistungen	0,00	0,00	0,00	0,00	0,00	0,00
333000	Kurzfristige Verbindlichkeiten aus Abgaben	0,00	0,00	0,00	0,00	0,00	0,00
Summe		312.999,41	293.014,36	546,00	-209.967,90	95.985,55	492.577,42

Nachweis über Transferzahlungen (Anlage 6a)

Haushaltskonto	Bezeichnung Ansatz	Bezeichnung Post	Summe Einzahlungen	Summe Auszahlungen
Transferzahlungen von/an Bund, Bundesfonds, Bundeskammern				
	Gesamtsumme Transferzahlungen von/an Bund, Bundesfonds, Bundeskammern		0,00	0,00
	Summe Kapitaltransfers		0,00	0,00
	Summe Transfers		0,00	0,00
Transferzahlungen von/an Länder, Landesfonds, Landesammern				
	Gesamtsumme Transferzahlungen von/an Länder, Landesfonds, Landesammern		155.110,00	0,00
	Summe Kapitaltransfers		110.908,00	0,00
	Summe Transfers		44.202,00	0,00
2/852000+861100	Betriebe der Müllbeseitigung	Förderung Land NÖ - TKB Betriebskostenzuschuss	8.000,00	
2/852000+861200	Betriebe der Müllbeseitigung	Transfers von Ländern, Landesfonds und Landesammern	6.520,00	
2/852310+861000	Betriebe der Müllbeseitigung	KüKeN Transfers von Ländern, Landesfonds und Landesammern	29.682,00	
6/852400+301000	Betriebe der Müllbeseitigung	Förderung Land NÖ - Beihilfe WSZ	110.908,00	
Transferzahlungen von/an Gemeinden, Gemeindeverbände, Gemeindefonds				
	Gesamtsumme Transferzahlungen von/an Gemeinden, Gemeindeverbände, Gemeindefonds		-22.446,07	0,00
	Summe Kapitaltransfers		-22.446,07	0,00
	Summe Transfers		0,00	0,00
6/852400+302000	Betriebe der Müllbeseitigung	Kapitaltransfers von Gemeinden, Gemeindeverbänden (ohne marktbestimmte Tätigkeit) und Gemeindefonds	-22.446,07	
Transferzahlungen von/an Sozialversicherungsträger				
	Gesamtsumme Transferzahlungen von/an Sozialversicherungsträger		0,00	0,00
	Summe Kapitaltransfers		0,00	0,00
	Summe Transfers		0,00	0,00
Transferzahlungen von/an sonst. Träger des öffentlichen Rechts				
	Gesamtsumme Transferzahlungen von/an sonst. Träger des öffentlichen Rechts		0,00	0,00
	Summe Kapitaltransfers		0,00	0,00
	Summe Transfers		0,00	0,00
Gesamtsumme			132.663,93	0,00

Nachweis über Haushaltsrücklagen und
Zahlungsmittelreserven (Anlage 6b)

Haushaltsrücklagen			Rücklagenstand			Rücklagenstand	Zahlungsmittelreserven		
Nr.	Verwendungszweck	Ansatz	31.12.2024	Zuführungen	Entnahmen	31.12.2025	31.12.2024	31.12.2025	Konto-/Sparbuchnummer
8/9990295/00001	Zahlungsmittelreserve für allgemeine Haushaltsrücklagen aus Istüberschuss 2019 Bank Austria UniCredit	852400	0,00			0,00	0,00	0,00	ZW 6 295001 AT90 1200 0514 2801 4363
	Zahlungsmittelreserve für allgemeine Haushalt		0,00	0,00	0,00	0,00	0,00	0,00	
8/9990935/00001	Rücklagen, Profit Konto 249 126 031/02	912000	0,00			0,00	-92,03	0,00	ZW 3 295011 AT51 2021 6249 1260 3102
8/9990935/00002	ZW-7 allg. Rücklage aus Ist-Ü2019 OH, Hypo NÖ	852400	0,00			0,00	0,00	0,00	ZW 7 295001/1 AT30 5300 0081 5570 4110
8/9990935/00003	Rücklagen AT55 32073000 0088 4726	912000	651.508,40		508,40	651.000,00	215.749,26	667.370,31	ZW 11 210011 AT55 3207 3000 0088 4726
	Allgemeine Haushaltsrücklagen		651.508,40	0,00	508,40	651.000,00	215.657,23	667.370,31	
8/9997935/00001	Haushaltspotentialrücklage	990000	1.330.094,52	1.229.590,82	914.500,00	1.645.185,34			
	Rücklage ohne Zahlungsmittelreserve		1.330.094,52	1.229.590,82	914.500,00	1.645.185,34	0,00	0,00	
	Gesamtsummen		1.981.602,92	1.229.590,82	915.008,40	2.296.185,34	215.657,23	667.370,31	

Einzelnachweis über Finanzschulden und Schuldendienst
(Anlage 6c)

Kontonummer Darlehensnr.	Ansatz	Darlehensgeber/Staat Aktenzahl	Verwendungszweck Genehmigungsdatum/-vermerk	Beschluss- Datum	Zinssatz	Währung	Laufzeit
1. Darlehen für Investitionszwecke							
1.1. ... von Trägern des öffentlichen Rechts							
1.1.1. ... von Bund, Bundesfonds, Bundeskammern							
1.1.2. ... von Ländern, Landesfonds, Landeskammern							
1.1.3. ... von Gemeinden, Gemeindeverbänden, Gemeindefonds							
1.1.4. ... von Sozialversicherungsträgern							
1.1.5. ... von sonstigen Trägern des öffentlichen Rechts							
1.2. ... von Beteiligungen der Gebietskörperschaft (ohne Finanzunternehmungen)							
1.3. ... von Unternehmen (ohne Beteiligungen und ohne Finanzunternehmungen)							
1.4. ... von Finanzunternehmen							
1.4.1. ... von Finanzunternehmen im Inland							
20669 1	950000	UniCredit Bank Austria AG/AT 10019187656	Projekte Sammelzentren 01.02.2017/Amt der NÖ Landesregierung	29.11.2016	1,540%	EUR	01.01.2017 - Aufgenommene Darlehen und Schuldendienst normal verzir 31.12.2032
22094 1	950000	Hypo NOE Landesbank für Niederösterreich und Wien AG 466334901	Projekte Sammelzentren	23.06.2020	0,620%	EUR	01.12.2020 - Projekte Sammelzentren normal verzir 30.06.2036
23791 1	950000	Sparkasse Hainburg-Bruck-Neusiedl AG/AT	Projekte Sammelzentren		2,750%	EUR	01.01.2025 - Projekte Sammelzentren normal verzir 31.12.2040
1.4.2. ... von Finanzunternehmen im Ausland							
1.5. ... von Sonstigen							

Zwischensumme**2. Finanzschulden für den laufenden Aufwand**

2.1. ... von Trägern des öffentlichen Rechts

2.1.1. ... von Bund, Bundesfonds, Bundeskammern

2.1.2. ... von Ländern, Landesfonds, Landeskammern

2.1.3. ... von Gemeinden, Gemeindeverbänden, Gemeindefonds

2.1.4. ... von Sozialversicherungsträgern

Kontonummer Darlehensnr.	Darlehenshöhe Gesamt	Buchwert 31.12.2024	Zugang	Tilgung	Zinsen	Summe Schuldendienst	Schuldendienst- ersätze	Buchwert 31.12.2025	Kursgewinn/ -verlust	Buchwert inkl. KG/KV	Netto Schuldendienst
20669 1	3.000.000,00	1.686.793,66		199.573,83	25.554,21	225.128,04		1.487.219,83		1.487.219,83	225.128,04
22094 1	3.000.000,00	2.325.130,22		195.593,68	14.306,42	209.900,10		2.129.536,54		2.129.536,54	209.900,10
23791 1	1.500.000,00		1.000.000,00	75.000,00	2.750,00	77.750,00		925.000,00		925.000,00	77.750,00
		4.011.923,88	1.000.000,00	470.167,51	42.610,63	512.778,14	0,00	4.541.756,37	0,00	4.541.756,37	512.778,14

Kontonummer Darlehensnr.	Ansatz	Darlehensgeber/Staat Aktenzahl	Verwendungszweck Genehmigungsdatum/-vermerk	Beschluss- Datum	Zinssatz Zinsindikator	Währung	Laufzeit
2.1.5.			... von sonstigen Trägern des öffentlichen Rechts				
2.2.			... von Beteiligungen der Gebietskörperschaft (ohne Finanzunternehmen)				
2.3.			... von Unternehmen (ohne Beteiligungen und ohne Finanzunternehmen)				
2.4.			... von Finanzunternehmen				
2.4.1.			... von Finanzunternehmen im Inland				
2.4.2.			... von Finanzunternehmen im Ausland				
2.5.			... von Sonstigen				

Zwischensumme**SUMME (1 und 2)**

Davon ohne Quasi-KG *)

Davon Quasi-KG *)

*) Quasi-Kapitalgesellschaften außerhalb des Sektors Staat gemäß ESVG (Ansatz 85-86).

Kontonummer Darlehensnr.	Darlehenshöhe Gesamt	Buchwert 31.12.2024	Zugang	Tilgung	Zinsen	Summe Schuldendienst	Schuldendienst- ersätze	Buchwert 31.12.2025	Kursgewinn/ -verlust	Buchwert inkl. KG/KV	Netto Schuldendienst
		0,00	0,00	0,00	0,00	0,00	0,00	0,00	0,00	0,00	0,00
		4.011.923,88	1.000.000,00	470.167,51	42.610,63	512.778,14	0,00	4.541.756,37	0,00	4.541.756,37	512.778,14
		4.011.923,88	1.000.000,00	470.167,51	42.610,63	512.778,14	0,00	4.541.756,37	0,00	4.541.756,37	512.778,14
		0,00	0,00	0,00	0,00	0,00	0,00	0,00	0,00	0,00	0,00

Anlagenspiegel nach Ansatz (Anlage 6g)

MVAG	Ansatz	Bezeichnung	Buchwert 31.12.2024	Zugänge/ + Umbuchungen	Abgänge/ -	Wertaufholung/ + Wertminderung-	Abschreibung	Buchwert 31.12.2025
1010	Immaterielle Vermögenswerte		26.798,69	1.530,00	0,00	0,00	9.803,22	18.525,47
	010000	Gemeindeamt	26.798,69	1.530,00			9.803,22	18.525,47
1021	Grundstücke, Grundstückseinrichtungen und Infrastruktur		187.800,00	0,00	0,00	0,00	0,00	187.800,00
	010000	Gemeindeamt	187.800,00					187.800,00
1022	Gebäude und Bauten		12.768.442,31	2.061.670,77	448,90	0,00	562.873,00	14.266.791,18
	820100	Wirtschaftshof	216.422,59	377.673,21			5.940,96	588.154,84
	852000	Betriebe der Müllbeseitigung	257.272,18	2.641,58	448,90		6.026,38	253.438,48
	852100	Betriebe der Müllbeseitigung	8.436.854,68	74.285,78			378.868,53	8.132.271,93
	852400	Betriebe der Müllbeseitigung	3.857.892,86	1.607.070,20			172.037,13	5.292.925,93
1025	Technische Anlagen, Fahrzeuge und Maschinen		147.266,95	11.456,25	4,00	0,00	32.538,65	126.180,55
	010000	Gemeindeamt	7.627,19	4.875,64	4,00		7.412,00	5.086,83
	852000	Betriebe der Müllbeseitigung	234,60				233,60	1,00
	852100	Betriebe der Müllbeseitigung	139.405,16	6.580,61			24.893,05	121.092,72
1026	Amts-, Betriebs- und Geschäftsausstattung		1.635.280,11	63.876,99	538,81	-57.443,90	21.171,20	1.620.003,19
	010000	Gemeindeamt	1.393,29	116,50	5,00		459,38	1.045,41
	852000	Betriebe der Müllbeseitigung	1.580.386,36	30.708,00	318,44	-57.443,90	8.141,10	1.545.190,92
	852100	Betriebe der Müllbeseitigung	51.315,60	33.052,49	215,37		11.816,43	72.336,29
	852310	Betriebe der Müllbeseitigung						
	852400	Betriebe der Müllbeseitigung	2.184,86				754,29	1.430,57
		Summe Aktiva	14.765.588,06	2.138.534,01	991,71	-57.443,90	626.386,07	16.219.300,39
1311	Investitionszuschüsse von Trägern öffentlichen Rechts		-1.064.183,29	0,00	88.461,93	0,00	-49.429,10	-1.103.216,12
	852100	Betriebe der Müllbeseitigung	-404.192,27		110.908,00		-23.443,26	-491.657,01
	852310	Betriebe der Müllbeseitigung	-32.500,00					-32.500,00
	852400	Betriebe der Müllbeseitigung	-627.491,02		-22.446,07		-25.985,84	-579.059,11
		Summe Passiva	-1.064.183,29	0,00	88.461,93	0,00	-49.429,10	-1.103.216,12
		Saldo Aktiva/Passiva	13.701.404,77	2.138.534,01	89.453,64	-57.443,90	576.956,97	15.116.084,27

Nachweis über unmittelbare Beteiligungen
der Gebietskörperschaft (Anlage 6j)

Müllumladestation Ost Region GesmbH

Name der Einheit	Müllumladestation Ost Region GesmbH	
Firmenbuch-Nr.	235658g	
Beteiligungsart	Assoziiert	
Stamm-/Grundkapital		0,00
Anteil der Gebietskörperschaft in %		43,560
Buchwert der Beteiligung(t)		0,00
Geschäftsjahr		
Eigenkapital / geschätztes Nettovermögen 31.12.2024		0,00
Eigenkapital / geschätztes Nettovermögen 31.12.2025		0,00
Bilanzsumme		0,00
Finanzverbindlichkeiten		0,00
Jahresüberschuss/Jahresfehlbetrag		0,00
Gewinnausschüttungen an die Gebietskörperschaft		0,00
Klassifikation gem. ESVG	Privat kontrollierte nichtfinanzielle Kapitalgesellschaften (Inland)	
Konzernabschluss	Nein	

NÖ Beteiligungsgesellschaft für Abfallwirtschaft und Umweltschutz GesmbH

Name der Einheit	NÖ Beteiligungsgesellschaft für Abfallwirtschaft und Umweltschutz GesmbH	
Firmenbuch-Nr.	149472m	
Beteiligungsart	Sonstige	
Stamm-/Grundkapital		0,00
Anteil der Gebietskörperschaft in %		2,862
Buchwert der Beteiligung(t)		0,00
Geschäftsjahr		
Eigenkapital / geschätztes Nettovermögen 31.12.2024		0,00
Eigenkapital / geschätztes Nettovermögen 31.12.2025		0,00
Bilanzsumme		0,00
Finanzverbindlichkeiten		0,00
Jahresüberschuss/Jahresfehlbetrag		0,00
Gewinnausschüttungen an die Gebietskörperschaft		0,00
Klassifikation gem. ESVG	Privat kontrollierte nichtfinanzielle Kapitalgesellschaften (Inland)	
Konzernabschluss	Nein	

Rückstellungsspiegel (Anlage 6q)

Rückstellung	Stand 31.12.2024	Dotierungen (+)	Auflösung inkl. Verbrauch (-)	Stand 31.12.2025
Kurzfristig	0,00	0,00	0,00	0,00
Rückstellungen für Prozesskosten				
Rückstellungen für nicht konsumierte Urlaube				
Rückstellungen für ausstehende Rechnungen				
Sonstige kurzfristige Rückstellungen				
Langfristig	122.929,80	10.512,55	0,00	133.442,35
Rückstellungen für Abfertigungen				
Rückstellungen für Jubiläumszuwendungen	122.929,80	10.512,55		133.442,35
Rückstellungen für Haftungen				
Rückstellungen für Sanierung von Altlasten				
Rückstellungen für Pensionen (Säule I)				
Sonstige langfristige Rückstellungen				
Gesamtsumme	122.929,80	10.512,55	0,00	133.442,35

Einzelnachweis über die nicht voranschlagswirksame Gebarung
gemäß § 12 (Anlage 6t)

Einzelnachweis der vermögenswirksamen Bestandskonten

Konto	Kontenbezeichnung	Stand 31.12.2024	Umsatz Soll	Umsatz Haben	Stand 31.12.2025
Veränderung der nicht voranschlagswirksamen Forderungen					
270000	Finanzamt Vorsteuerbeträge (nicht voranschlagswirksame Gebarung)	179.809,27	1.005.449,57	1.063.737,95	121.520,89
272000	Kautionen (nicht voranschlagswirksame Gebarung)	40,00	150,00	0,00	190,00
279000	Sonstige für Dritte geleistete Vorschüsse (nicht voranschlagswirksame Gebarung)	2.100,00	95.108,48	94.808,48	2.400,00
287000	Geldbestandsverlagerung	0,00	8.220.069,76	8.220.069,76	0,00
	Summe	181.949,27	9.320.777,81	9.378.616,19	124.110,89
Veränderung der nicht voranschlagswirksamen Verbindlichkeiten					
360000	Umsatzsteuer (nicht voranschlagswirksame Gebarung)	35.236,71	831.134,75	827.409,97	31.511,93
361000	Erläge von/für Dienststellen der Gebietskörperschaften (nicht voranschlagswirksame Gebarung)	20.774,29	350.527,18	350.225,19	20.472,30
362000	Gehaltsabzugsgebarungen (nicht voranschlagswirksame Gebarung)	29.058,29	601.485,85	594.262,02	21.834,46
363000	Einbehaltungen und Überzahlungen von Dritten (nicht voranschlagswirksame Gebarung)	218.400,57	434.412,36	343.110,49	127.098,70
369000	Sonstige Erläge (nicht voranschlagswirksame Gebarung)	0,00	8.601,16	8.601,16	0,00
379000	Sonstige Verbindlichkeiten (nicht voranschlagswirksame Gebarung)	0,00	889.184,96	889.424,46	239,50
	Summe	303.469,86	3.115.346,26	3.013.033,29	201.156,89

Einzelnachweis der finanzierungswirksamen Vorschuss- und Verwahrgeldkonten

(inkl. anteiliger Kundenforderungen und Lieferantenverbindlichkeiten)

Konto	Kontenbezeichnung	Stand 31.12.2024	Umsatz Soll	Umsatz Haben	Stand 31.12.2025
Veränderung der nicht voranschlagswirksamen Forderungen					
270000	Vorsteuerbeträge	340.920,85	1.175.895,14	1.067.945,93	232.971,64
272000	Kautionen (nicht voranschlagswirksame Gebarung)	40,00	0,00	150,00	190,00
279000	Handkassen Sammelzentren	2.100,00	89.878,50	90.178,50	2.400,00
279100	Div. Vorschüsse	0,00	128,77	128,77	0,00
279200	Verrechnung GlobalPayments (GPTom)	0,00	4.801,21	4.801,21	0,00
287777	Geldbestandsverlagerung	0,00	8.220.069,76	8.220.069,76	0,00
	Summe	343.060,85	9.490.773,38	9.383.274,17	235.561,64
Veränderung der nicht voranschlagswirksamen Verbindlichkeiten					
360000	Umsatzsteuer	91.122,81	836.004,42	913.907,98	13.219,25
361000	NÖ-Seuchenvorsorgeabgabe	13.781,90	350.302,46	350.527,18	13.557,18
362000	Lohnsteuer	14.385,23	96.893,91	103.761,49	7.517,65
362099	Kommunalsteuer	2.554,84	31.804,58	32.068,08	2.291,34
362100	BVA	374,43	297.542,26	297.563,47	353,22
362300	ÖGK Österreichische Gesundheitskasse	8.768,69	126.676,57	126.356,86	9.088,40
362400	Familienbeihilfeausgleichsfond	2.975,10	36.344,70	36.735,95	2.583,85
362500	ÖBV	0,00	5.000,00	5.000,00	0,00
363100	Deckungs- u. Haftrücklässe	186.426,46	16.505,23	98.783,19	104.148,50
363300	Sonstige Erläge (Irrläufer)	0,00	335.629,17	335.629,17	0,00
369000	Priv. Telefonentgelte	0,00	1.164,66	1.164,66	0,00
369300	Sonstige Erläge (nicht voranschlagswirksame Gebarung)	0,00	7.436,50	7.436,50	0,00
379099	Auszahlung der Bezüge	0,00	889.424,46	889.184,96	239,50
	Summe	320.389,46	3.030.728,92	3.198.119,49	152.998,89

Personaldaten iSd ÖStp (Anlage 4)

Gruppe 1 - gesamt	Dienstverhältnis zu Gemeinde, dienstleistend in einer Dienststelle, bezahlt aus dem Budget von Gemeinde		Personalaufwendungen				
	Köpfe ³⁾	VBÄ ³⁾	davon melden Gemeinden optional				gesamt
Bezüge (Unterklasse 50-52)			Nebengebühren (Unterklasse 56)	Dienstgeber- beiträge (Unterklasse 58)	Weitere Aufwendungen	Kontenklasse 5 ²⁾	
Beamtinnen und Beamte	k.A.	k.A.	0,00				
Vertragsbedienstete	30,00	26,21	1.063.665,61				
KV-Bedienstete (Kollektivvertrag)	k.A.	k.A.	1.740,00				
Nicht zuordenbar	k.A.	k.A.					
Summe	30,00	26,21	1.065.405,61	72.926,32	305.993,84	0,00	1.444.325,77
darunter (Teilmengen der Gruppe 1)			Länder und Gemeinden melden optional				
	Köpfe ³⁾	VBÄ ³⁾	Bezüge (Unterklasse 50-52)	Nebengebühren (Unterklasse 56)	Dienstgeber- beiträge (Unterklasse 58)	Weitere Aufwendungen	Kontenklasse 5 ²⁾
Musikschullehrerinnen und -lehrer	k.A.	k.A.					
Elementarpädagoginnen und -pädagogen	k.A.	k.A.					
Bedienstete nicht-ausgliederter Krankenanstalten	k.A.	k.A.					
Lehrlinge	k.A.	k.A.					
Summe	k.A.	k.A.					

Gruppe 2 - gesamt	Dienstverhältnis zu Gemeinde, nicht dienstleistend bei Gemeinde ¹⁴ , bezahlt aus dem Budget von Gemeinde		Personalaufwendungen				
	Köpfe ³⁾	VBÄ ³⁾	davon melden Gemeinden optional				gesamt
Bezüge (Unterklasse 50-52)			Nebengebühren (Unterklasse 56)	Dienstgeberbeiträge (Unterklasse 58)	Weitere Aufwendungen	Kontenklasse 5 ²⁾	
Beamtinnen und Beamte	k.A.	k.A.					
Vertragsbedienstete	k.A.	k.A.					
Nicht zuordenbar	k.A.	k.A.					
Summe	k.A.	k.A.					

Beamtinnen und Beamte - Pensionistinnen und Pensionisten zum 31.12.2025			
	Köpfe ³⁾	Ø-Pensions- höhe / Mt. ⁴⁾	
Ruhegenussbezieherinnen und -bezieher	k.A.		
Hinterbliebene ⁵⁾	k.A.		
Neue Ruhegenussbezieherinnen und -bezieher im Bezugsjahr 2025			
	Köpfe ³⁾	Ø-Pensions- antrittsalter	Ø-Pensions- höhe / Mt. ⁴⁾
Alterspension ⁶⁾	k.A.		
Dienstunfähigkeit ⁷⁾	k.A.		
vorzeitige Pensionierung mit Abschlag ⁸⁾	k.A.		
vorzeitige Pensionierung ohne Abschlag ⁹⁾	k.A.		
Pensionierungen gesamt	k.A.	0,0	0,0
Gesamter Pensionsaufwand für das Bezugsjahr 2025	0,00		
<p>1) gemäß den Vorgaben in Artikel 14 Abs. 2 lit. c ÖStP 2012 2) Personalrückstellungen und Sachbezüge sind in diese Anlage nicht aufzunehmen 3) Aus Datenschutzgründen wird dieses Feld erst ab 6 betroffenen Personen ausgewiesen 4) Durchschnittspension im Dezember laut Personalstatistik-Festlegungen ohne Sonderzahlungen, ohne Pflegegeld und ohne sonstige Transferleistungen; brutto 5) Witwen-, Witwer-, Waisenversorgungsbezüge und vergleichbare Leistungen 6) Ruhebezüge aufgrund eines Übertritts in den Ruhestand oder einer vergleichbaren Regelung iSd § 13 BDG 1979 7) Ruhebezüge aufgrund einer Ruhestandsversetzung wegen dauernder Dienstunfähigkeit iSd § 14 BDG 1979 8) Ruhebezüge aufgrund einer vorzeitigen Ruhestandsversetzung mit Abschlag iSd §§ 15b, 15c oder 236d BDG 1979 9) Ruhebezüge aufgrund einer vorzeitigen Ruhestandsversetzung ohne Abschlag 10) Inkl. Musikschullehrerinnen und -lehrer sowie Elementarpädagoginnen und -pädagogen 11) Darunter sind Personalgestellungen bei Beteiligungen iSd § 23 VRV 2015 sowie sonstige Personalgestellungen, zB bei anderen Gebietskörperschaften und Körperschaften öffentlichen Rechts zu verstehen.</p>			

Dienstpostenplan

Dienstpostenplan

Voranschlags- Ansatz	Bezeichnung des Voranschlagsansatzes	Bemerkung	Verw.-Gruppe/Dienstklasse Entlohnungsgruppe/Stufe	Ausmaß der Beschäftigung %	Anzahl FTE
010000	Gemeindeamt VB in allgemeiner Verwaltung	Abteilung			
	DZW 56 – Gehobener Verwaltungsdienst (GVBG) & DZW 4.2 – Gehobener Dienst (GBedG)		06/05 06/21 06/03 06/20 06/19 08/18	100,00 % 100,00 % 100,00 % 100,00 % 100,00 % 100,00 %	1,00 1,00 1,00 1,00 1,00 1,00
	DZW 71 – Verwaltungsfachdienst (GVBG) & DZW 4.1 – Fachdienst (GBedG)		05/21 05/11 WIHOF 05/02	75,00 % 50,00 % 62,50 %	0,75 0,50 0,63
	Angestellte geringfügig	TonniLand TonniLand	Freier DV Freier DV	5,00 % 5,00 %	0,05 0,05
Summe VB in allgemeiner Verwaltung					7,98

Voranschlags- Ansatz	Bezeichnung des Voranschlagsansatzes	Bemerkung	Verw.-Gruppe/Dienstklasse Entlohnungsgruppe/Stufe	Ausmaß der Beschäftigung %	Anzahl FTE
852100	Betriebe der Müllbeseitigung VB in handwerklicher Verwendung				
DZW 1 – Gehobener Facharbeiter (GVBG) & DZW 3.3 – Gehobener Dienst (GBedG)		WIHOF	06/05	100,00 %	1,00
DZW 2 – Facharbeiter (GVBG) & DZW 3.1 – Fachdienst (GBedG)		WIHOF/ASZ	05/04 05/02	100,00 % 100,00%	2,00* 1,00
		* FTE 2 bis 30.09.2025 danach FTE 1			
DZW 11 – Angelernter Arbeiter		WIHOF/ASZ	04/02	100,00 %	4,00
		WIHOF/ASZ	04/03	100,00 %	3,00
		WIHOF/ASZ	04/04	100,00 %	2,00
		WIHOF/ASZ	04/05	100,00 %	1,00
		WIHOF/ASZ	04/01	87,50%	0,88
		WIHOF/ASZ	04/03	75,00 %	0,75*
		WIHOF/ASZ	04/04	62,50 %	0,63
		WIHOF/ASZ	A2/01	37,50%	1,14
		WIHOF/ASZ	A2/01	75,00%	1,50
		WIHOF/ASZ	A2/01	100,00%	2,00
		* bis 30.11.2025			
Summe VB in handwerklicher Verwendung					20,90
Gesamtsumme					28,88

Nachweis über Personalaufwand VRV2015

Gruppe	Abschnitt	Ansatz	Vertragsbedienstete I 510000 - 510999	Vertragsbedienstete II 511000 - 511999	Angestellte ganzjährig beschäftigt 520000 - 520999	Nebengebühren und Geldaushilfen 560000 - 569999	DGB für Finanzamt (FLAB) 580000 - 580999	Leistungen aus der Selbstträgerschaft 582000 - 582999	Kommunalsteuer 588000 - 588999	Gesamtsumme
0	01	010000 Gemeindeamt	436.738,51		1.740,00	4.298,73	13.120,04	91.852,32	11.042,78	558.792,38
	Summe Gruppe 0		436.738,51		1.740,00	4.298,73	13.120,04	91.852,32	11.042,78	558.792,38
8	85	852100 Betriebe der Müllbeseitigung	21.572,64	605.354,46		68.627,59	23.224,66	145.992,24	20.761,80	885.533,39
	Summe Gruppe 8		21.572,64	605.354,46		68.627,59	23.224,66	145.992,24	20.761,80	885.533,39
Summe gesamt			458.311,15	605.354,46	1.740,00	72.926,32	36.344,70	237.844,56	31.804,58	1.444.325,77

Abfertigungsversicherung

Rechnungsabschluss 2025
Abfertigungsversicherung

Bezeichnung	Bemerkung	Stand zu Beginn des Finanzjahres	Zugang	Abgang	Stand am Ende des Finanzjahres
GABL Abfertigungsversicherung	1/0100-67020	184.413,38	20.005,03	0,00	204.418,41
Die NÖ Versicherung	2/0100-82902				

Querschnitt (Anlage 5b)

RQS-Pos.	Zuordnung MVAG bzw. VHH-Code	Bezeichnung	Anmerkungen	Gesamt-Haushalt	Haushalt ohne Quasi-KG	Quasi-KG ²
Mittelaufbringung (Erträge bzw. Einzahlungen und erhaltene Kapitaltransfers)						
10	3111	Einzahlungen aus eigenen Abgaben		7.040,22	7.040,22	
11	2112	Erträge aus Ertragsanteilen				
12	2113, 2114, 2115	Erträge aus Gebühren, Leistungen, Besitz und wirtschaftlicher Tätigkeit		7.208.125,24	18.087,06	7.190.038,18
13	2116	Erträge aus Veräußerungen und sonstige Erträge	ohne Gruppe (Konto) 806, 807, 899	1.241.504,79	43.601,32	1.197.903,47
14	2117	Nicht finanzierungswirksame operative Erträge	ohne Gruppe (Konto) 817, 819, 891			
15	212x	Erträge aus Transfers	ohne Gruppe (Konto) 813	44.202,00		44.202,00
16	213x	Finanzerträge	ohne Gruppe (Konto) 818, 821, 825, 826	15.518,64	15.518,64	
17	131x	Erhaltene Kapitaltransfers (VHH Zugang)		88.461,93		88.461,93
19	Summe 1 (Mittelaufbringung bereinigt)³			8.604.852,82	84.247,24	8.520.605,58
Mittelverwendung (Aufwendungen)						
20	2211, 2212, 2213	Finanzierungswirksamer Personalaufwand		1.444.325,77	558.792,38	885.533,39
21	2221 - 2225	Finanzierungswirksamer Sachaufwand	ohne Gruppe (Konto) 799	5.242.253,43	503.651,11	4.738.602,32
22	2226	Verluste aus dem Abgang von Anlagevermögen, Rückstellungen für ausstehende Rechnungen	nur Gruppe (Konto) 683, 688	104.099,41	9,00	104.090,41
23	223x	Transferaufwand	ohne Gruppe (Konto) 696, 761			
24	224x	Finanzaufwand	ohne Gruppe (Konto) 652, 654, 682, 694, 697, 699	52.420,09	52.420,09	
29	Summe 2 (Mittelverwendung bereinigt)³			6.843.098,70	1.114.872,58	5.728.226,12
Vermögensbildung (Sachanlagevermögen), inkl. Vorräte						
30	1010, 102x	Immaterielle Vermögenswerte und Sachanlagen (VHH Zugang) ⁴	ohne Gruppe (Konto) 090-098, 280	2.138.534,01	384.195,35	1.754.338,66
31	1010, 102x	Immaterielle Vermögenswerte und Sachanlagen (VHH Abgang) ⁴	ohne Gruppe (Konto) 090-098, 280; Abgang mit Minus erfassen	-991,71	-9,00	-982,71
32	1141	Vorräte (Saldo) (VHH Zugang - Abgang)				
39	Summe 3 (Vermögensbildung bereinigt)³			2.137.542,30	384.186,35	1.753.355,95
49	Saldo = Summe 1 - Summe 2 - Summe 3			-375.788,18	-1.414.811,69	1.039.023,51

RQS-Pos.	Zuordnung MVAG bzw. VHH-Code	Bezeichnung	Anmerkungen	Gesamt-Haushalt	Haushalt ohne Quasi-KG	Quasi-KG ²
Überrechnung Quasi-Kapitalgesellschaften (Quasi-KG) gemäß ESVG						
50	2301, 2116	Entnahmen von Haushaltsrücklagen	nur Gruppe (Konto) 893, 894, 895, 899	n.a.	n.a.	618.694,35
51	2401, 2225	Zuweisungen an Haushaltsrücklagen	nur Gruppe (Konto) 793, 794, 795, 799	n.a.	n.a.	-914.500,00
52	332x	Einzahlungen aus der Rückzahlung von Darlehen sowie gewährten Vorschüssen	ohne Gruppe (Konto) 280-282	n.a.	n.a.	
53	342x	Auszahlungen aus der Gewährung von Darlehen sowie gewährten Vorschüssen	ohne Gruppe (Konto) 280-282	n.a.	n.a.	
54	351x	Einzahlungen aus der Aufnahme von Finanzschulden		n.a.	n.a.	1.000.000,00
55	361x	Auszahlungen aus der Tilgung von Finanzschulden		n.a.	n.a.	
56	333x	Erhaltene Kapitaltransfers (Einzahlungen)		n.a.	n.a.	88.461,93
57	131x	Erhaltene Kapitaltransfers (VHH Zugang)		n.a.	n.a.	-88.461,93
59	Überrechnung Quasi-KG Summe aus Position 49 (Quasi-KG) und Position 50 bis 57 (Quasi-KG)			n.a.	n.a.	1.743.217,86
60	Finanzierungssaldo („vorläufiges Maastricht-Ergebnis“) ¹ Summe aus Position 49 (Haushalt ohne Quasi-KG) und Position 59 (Quasi-KG)			n.a.	328.406,17	n.a.
61	Erläuterungen der Gebietskörperschaft (optional)					

1) Der Finanzierungssaldo gemäß Pos. 60 kann vom Beitrag der Gemeinde zum Maastricht-Saldo abweichen. Entsprechend den Bestimmungen des Artikel 14 Abs. 2 lit. b Z. 1 iVm Artikel 15 Abs. 1 Österreichischer Stabilitätspakt sind die Daten der Gemeinden (außer Wien) zusammengefasst durch das Land an Statistik Austria zu melden, das ausgewiesene Einzelergebnis der Gemeinde hat nur bedingte Aussagekraft für das Gesamtergebnis der Haushaltskoordinierung.

2) Quasi-Kapitalgesellschaften außerhalb des Sektors Staat gemäß ESVG (Ansatz 85-86).

3) Mittelaufbringung und -verwendung sowie Vermögensbildung bereinigt näherungsweise im Sinne der Einnahmen und Ausgaben gemäß ESVG.

4) VHH Zugang/Abgang der Vermögensrechnung gemäß Anlage 6g - Anlagenspiegel

Erläuterung Abweichung gegenüber
Ergebnis- und Finanzierungsvoranschlag

Haushaltskonto	Bezeichnung	HH	Buchungen	- Voranschlag	- Übertragung	= Abweichung	Betrag	Beschluss und Begründung
Mittelaufbringung	Abweichung über 726,00 und mehr als 20,00% oder über 1.453,00							
010000	Gemeindeamt							
2/010000+828000	Rückersätze MOR	EHH	5.310,40	4.000,00	0,00	1.310,40	1.310,40	04.03.2026 VA-Wert nur mit Sockelbeträgen angesetzt.
	Rückersätze MOR	FHH	5.310,40	4.000,00	0,00	1.310,40	1.310,40	04.03.2026 VA-Wert nur mit Sockelbeträgen angesetzt.
2/010000+828010	Rückersätze von Aufwendungen	EHH	18.149,78	23.400,00	0,00	-5.250,22	-5.250,22	04.03.2026 VA-Wert zu hoch angesetzt.
	Rückersätze von Aufwendungen	FHH	18.149,78	23.400,00	0,00	-5.250,22	-5.250,22	04.03.2026 VA-Wert zu hoch angesetzt.
2/010000+829020	Leistung Abfertigungsversicherung	EHH	20.005,03	0,00	0,00	20.005,03		
090000	Bezugsvorschüsse und Darlehen							
2/090000+273000	Bezugsvorschüsse an private Haushalte	FHH	2.400,00	0,00	0,00	2.400,00	2.400,00	04.03.2026 VA-Wert nur mit Sockelbeträgen angesetzt.
820100	Wirtschaftshof							
6/820100+899000	Entnahmen aus Verrechnungsrücklagen zwischen operativer Gebarung und Projekten	EHH	295.805,65	350.000,00	0,00	-54.194,35		
852000	Betriebe der Müllbeseitigung							
2/852000+802000	Veräußerungen von Gebäuden und Bauten	EHH	3.000,00	0,00	0,00	3.000,00	3.000,00	04.03.2026 VA-Wert nur mit Sockelbeträgen angesetzt.
	Veräußerungen von Gebäuden und Bauten	FHH	3.000,00	0,00	0,00	3.000,00	3.000,00	04.03.2026 VA-Wert nur mit Sockelbeträgen angesetzt.
2/852000+808010	Kommunale Haushaltssammlung LVP/MET/PPK	EHH	547.277,63	255.000,00	0,00	292.277,63	292.277,63	04.03.2026 VA-Wert nur mit Sockelbeträgen angesetzt.
	Kommunale Haushaltssammlung LVP/MET/PPK	FHH	595.075,28	255.000,00	0,00	340.075,28	340.075,28	04.03.2026 VA-Wert nur mit Sockelbeträgen angesetzt.
2/852000+808020	Einnahmen WIHOF	EHH	52.381,37	22.500,00	0,00	29.881,37	29.881,37	04.03.2026 VA-Wert nur mit Sockelbeträgen angesetzt.
	Einnahmen WIHOF	FHH	53.045,79	22.500,00	0,00	30.545,79	30.545,79	04.03.2026 VA-Wert nur mit Sockelbeträgen angesetzt.

Haushaltskonto	Bezeichnung	HH	Buchungen	- Voranschlag	- Übertragung	= Abweichung	Betrag	Beschluss und Begründung
2/852000+808100	AGR	EHH	47.051,12	20.000,00	0,00	27.051,12	27.051,12	04.03.2026 VA-Wert nur mit Sockelbeträgen angesetzt.
	AGR	FHH	37.633,92	20.000,00	0,00	17.633,92	17.633,92	04.03.2026 VA-Wert nur mit Sockelbeträgen angesetzt.
2/852000+808200	APR (Rieger)	EHH	269.861,41	150.000,00	0,00	119.861,41	119.861,41	04.03.2026 VA-Wert nur mit Sockelbeträgen angesetzt.
	APR (Rieger)	FHH	253.258,23	150.000,00	0,00	103.258,23	103.258,23	04.03.2026 VA-Wert nur mit Sockelbeträgen angesetzt.
2/852000+808300	Eisenschrott	EHH	126.829,62	70.000,00	0,00	56.829,62	56.829,62	04.03.2026 VA-Wert nur mit Sockelbeträgen angesetzt.
	Eisenschrott	FHH	116.607,95	70.000,00	0,00	46.607,95	46.607,95	04.03.2026 VA-Wert nur mit Sockelbeträgen angesetzt.
2/852000+808310	EAG	EHH	53.645,22	30.000,00	0,00	23.645,22	23.645,22	04.03.2026 VA-Wert nur mit Sockelbeträgen angesetzt.
	EAG	FHH	58.263,63	30.000,00	0,00	28.263,63	28.263,63	04.03.2026 VA-Wert nur mit Sockelbeträgen angesetzt.
2/852000+808320	Speisefett	EHH	24.473,81	15.000,00	0,00	9.473,81		
2/852000+808330	Bau- u. Abbruchholz	EHH	61.878,68	0,00	0,00	61.878,68	61.878,68	04.03.2026 Einnahmenposition ist neu (Ausschreibung Umweltverbände).
	Bau- u. Abbruchholz	FHH	58.254,86	0,00	0,00	58.254,86	58.254,86	04.03.2026 Einnahmenposition ist neu (Ausschreibung Umweltverbände).
2/852000+810000	Strom-Einspeisungserträge	EHH	9.661,26	4.500,00	0,00	5.161,26	5.161,26	04.03.2026 VA-Wert nur mit Sockelbeträgen angesetzt.
	Strom-Einspeisungserträge	FHH	9.612,16	4.500,00	0,00	5.112,16	5.112,16	04.03.2026 VA-Wert nur mit Sockelbeträgen angesetzt.
2/852000+828000	Rückersätze von Ausgaben allgemein (Tonnenreinigung + Tonnenersatz)	EHH	3.310,46	5.000,00	0,00	-1.689,54	-1.689,54	04.03.2026 VA-Wert zu hoch angesetzt.
	Rückersätze von Ausgaben allgemein (Tonnenreinigung + Tonnenersatz)	FHH	3.291,37	5.000,00	0,00	-1.708,63	-1.708,63	04.03.2026 VA-Wert zu hoch angesetzt.
2/852000+829010	Sonstige Einnahmen/Schadenersätze Versicherungsleistungen	EHH	963,00	3.000,00	0,00	-2.037,00	-2.037,00	04.03.2026 Weniger Schadensfälle.
	Sonstige Einnahmen/Schadenersätze Versicherungsleistungen	FHH	963,00	3.000,00	0,00	-2.037,00	-2.037,00	04.03.2026 Weniger Schadensfälle.

Haushaltskonto	Bezeichnung	HH	Buchungen	- Voranschlag	- Übertragung	= Abweichung	Betrag	Beschluss und Begründung
2/852000+852000	Abfallwirtschaftsgebühr Restmüll Bereitstellungsanteil	EHH	1.528.562,33	1.545.500,00	0,00	-16.937,67	-16.937,67	04.03.2026 VA-Wert zu hoch angesetzt - Steigerung Anschlussgrad nicht wie erwartet.
	Abfallwirtschaftsgebühr Restmüll Bereitstellungsanteil	FHH	1.524.659,80	1.545.500,00	0,00	-20.840,20	-20.840,20	04.03.2026 VA-Wert zu hoch angesetzt - Steigerung Anschlussgrad nicht wie erwartet.
2/852000+852001	Abfallwirtschaftsgebühr Restmüll Behandlungsanteil	EHH	3.862.603,49	3.795.500,00	0,00	67.103,49		
	Abfallwirtschaftsgebühr Restmüll Behandlungsanteil	FHH	3.871.606,47	3.795.500,00	0,00	76.106,47		
2/852000+852002	Abfallwirtschaftsgebühr Altpapier	EHH	22.300,91	24.000,00	0,00	-1.699,09	-1.699,09	04.03.2026 VA-Wert zu hoch angesetzt.
	Abfallwirtschaftsgebühr Altpapier	FHH	22.273,21	24.000,00	0,00	-1.726,79	-1.726,79	04.03.2026 VA-Wert zu hoch angesetzt.
2/852000+852003	Abfallwirtschaftsgebühr Biomüll	FHH	1.248.003,40	1.251.500,00	0,00	-3.496,60	-3.496,60	04.03.2026 VA-Wert zu hoch angesetzt.
2/852000+852006	Abfallwirtschaftsgebühr Windeltonne	EHH	92.284,81	89.500,00	0,00	2.784,81	2.784,81	04.03.2026 VA-Wert nur mit Sockelbeträgen angesetzt.
	Abfallwirtschaftsgebühr Windeltonne	FHH	91.539,31	89.500,00	0,00	2.039,31	2.039,31	04.03.2026 VA-Wert nur mit Sockelbeträgen angesetzt.
2/852000+852007	Abfallwirtschaftsgebühr Aschentonne	EHH	4.462,00	3.300,00	0,00	1.162,00	1.162,00	04.03.2026 VA-Wert nur mit Sockelbeträgen angesetzt.
	Abfallwirtschaftsgebühr Aschentonne	FHH	4.348,00	3.300,00	0,00	1.048,00	1.048,00	04.03.2026 VA-Wert nur mit Sockelbeträgen angesetzt.
2/852000+861100	Förderung Land NÖ - TKB Betriebskostenzuschuss	EHH	8.000,00	6.000,00	0,00	2.000,00	2.000,00	04.03.2026 Zuschuss wurde 2025 erhöht.
	Förderung Land NÖ - TKB Betriebskostenzuschuss	FHH	8.000,00	6.000,00	0,00	2.000,00	2.000,00	04.03.2026 Zuschuss wurde 2025 erhöht.
2/852000+861200	Transfers von Ländern, Landesfonds und Landeskammern	EHH	6.520,00	0,00	0,00	6.520,00	6.520,00	04.03.2026 VA-Wert nur mit Sockelbeträgen angesetzt.
	Transfers von Ländern, Landesfonds und Landeskammern	FHH	6.520,00	0,00	0,00	6.520,00	6.520,00	04.03.2026 VA-Wert nur mit Sockelbeträgen angesetzt.
2/852000+891000	Sonstige Wertaufholungen / Bestandsvermehrungen am kurzfristigen und langfristigen Vermögen	EHH	46.112,70	0,00	0,00	46.112,70		

Haushaltskonto	Bezeichnung	HH	Buchungen	- Voranschlag	- Übertragung	= Abweichung	Betrag	Beschluss und Begründung
852100	Betriebe der Müllbeseitigung							
2/852100+810000	Strom Einspeisungserträge	EHH	1.094,90	0,00	0,00	1.094,90	1.094,90	04.03.2026 VA-Wert nur mit Sockelbeträgen angesetzt.
	Strom Einspeisungserträge	FHH	1.080,12	0,00	0,00	1.080,12	1.080,12	04.03.2026 VA-Wert nur mit Sockelbeträgen angesetzt.
2/852100+813000	Erträge aus der Auflösung von Investitionszuschüssen (Kapitaltransfers)	EHH	49.429,10	33.200,00	0,00	16.229,10		
2/852100+852002	Papiertonne Betriebe	EHH	31.312,13	13.000,00	0,00	18.312,13	18.312,13	04.03.2026 VA-Wert nur mit Sockelbeträgen angesetzt.
	Papiertonne Betriebe	FHH	32.271,80	13.000,00	0,00	19.271,80	19.271,80	04.03.2026 VA-Wert nur mit Sockelbeträgen angesetzt.
2/852100+852003	Biotonne Betriebe	EHH	9.066,00	5.400,00	0,00	3.666,00	3.666,00	04.03.2026 VA-Wert nur mit Sockelbeträgen angesetzt.
	Biotonne Betriebe	FHH	9.007,98	5.400,00	0,00	3.607,98	3.607,98	04.03.2026 VA-Wert nur mit Sockelbeträgen angesetzt.
2/852100+852004	Gelbe Tonne Betriebe	EHH	25.770,98	18.400,00	0,00	7.370,98	7.370,98	04.03.2026 VA-Wert nur mit Sockelbeträgen angesetzt.
	Gelbe Tonne Betriebe	FHH	25.652,41	18.400,00	0,00	7.252,41	7.252,41	04.03.2026 VA-Wert nur mit Sockelbeträgen angesetzt.
2/852100+852050	Restmüll Gemeinde und Verein	EHH	131.793,01	123.600,00	0,00	8.193,01	8.193,01	04.03.2026 VA-Wert nur mit Sockelbeträgen angesetzt.
	Restmüll Gemeinde und Verein	FHH	132.127,77	123.600,00	0,00	8.527,77	8.527,77	04.03.2026 VA-Wert nur mit Sockelbeträgen angesetzt.
2/852100+852060	Biotonne Gemeinde und Verein	EHH	16.330,50	26.700,00	0,00	-10.369,50	-10.369,50	04.03.2026 Tippfehler beim VA-Wert: statt 1.500,- wurden bei Biotonne Hainburg 15.000,- eingetragen.
	Biotonne Gemeinde und Verein	FHH	16.185,36	26.700,00	0,00	-10.514,64	-10.514,64	04.03.2026 Tippfehler beim VA-Wert: statt 1.500,- wurden bei Biotonne Hainburg 15.000,- eingetragen.
2/852100+852400	Windeltonne Gemeinde und Verein	EHH	4.644,25	1.600,00	0,00	3.044,25	3.044,25	04.03.2026 VA-Wert nur mit Sockelbeträgen angesetzt.
	Windeltonne Gemeinde und Verein	FHH	4.644,25	1.600,00	0,00	3.044,25	3.044,25	04.03.2026 VA-Wert nur mit Sockelbeträgen angesetzt.
2/852100+852500	Verkauf von Restmüllsäcken	EHH	13.320,76	10.000,00	0,00	3.320,76	3.320,76	04.03.2026 VA-Wert nur mit Sockelbeträgen angesetzt.

Haushaltskonto	Bezeichnung	HH	Buchungen	- Voranschlag	- Übertragung	= Abweichung	Betrag	Beschluss und Begründung
2/852100+852500	Verkauf von Restmüllsäcken	FHH	13.538,93	10.000,00	0,00	3.538,93	3.538,93	04.03.2026 VA-Wert nur mit Sockelbeträgen angesetzt.
2/852100+852600	Verkauf von Biosäcken (Grünschnittsäcke)	EHH	15.081,91	12.000,00	0,00	3.081,91	3.081,91	04.03.2026 VA-Wert nur mit Sockelbeträgen angesetzt.
	Verkauf von Biosäcken (Grünschnittsäcke)	FHH	15.100,09	12.000,00	0,00	3.100,09	3.100,09	04.03.2026 VA-Wert nur mit Sockelbeträgen angesetzt.
2/852100+852700	Containerdienst/Restmüll	EHH	27.181,00	20.000,00	0,00	7.181,00	7.181,00	04.03.2026 VA-Wert nur mit Sockelbeträgen angesetzt.
	Containerdienst/Restmüll	FHH	28.855,00	20.000,00	0,00	8.855,00	8.855,00	04.03.2026 VA-Wert nur mit Sockelbeträgen angesetzt.
2/852100+852701	Extraentleerungen, Veranstaltungen	EHH	19.277,09	15.000,00	0,00	4.277,09	4.277,09	04.03.2026 VA-Wert nur mit Sockelbeträgen angesetzt.
	Extraentleerungen, Veranstaltungen	FHH	25.811,36	15.000,00	0,00	10.811,36	10.811,36	04.03.2026 VA-Wert nur mit Sockelbeträgen angesetzt.
2/852100+852710	SZ Problemstoffe	EHH	32.016,50	15.000,00	0,00	17.016,50	17.016,50	04.03.2026 VA-Wert nur mit Sockelbeträgen angesetzt.
	SZ Problemstoffe	FHH	31.381,97	15.000,00	0,00	16.381,97	16.381,97	04.03.2026 VA-Wert nur mit Sockelbeträgen angesetzt.
2/852100+852711	SZ Eternit	EHH	1.800,00	500,00	0,00	1.300,00	1.300,00	04.03.2026 VA-Wert nur mit Sockelbeträgen angesetzt.
	SZ Eternit	FHH	1.930,00	500,00	0,00	1.430,00	1.430,00	04.03.2026 VA-Wert nur mit Sockelbeträgen angesetzt.
2/852100+852720	SZ Sperrmüll	EHH	35.037,67	30.000,00	0,00	5.037,67	5.037,67	04.03.2026 VA-Wert nur mit Sockelbeträgen angesetzt.
	SZ Sperrmüll	FHH	35.379,23	30.000,00	0,00	5.379,23	5.379,23	04.03.2026 VA-Wert nur mit Sockelbeträgen angesetzt.
2/852100+852760	SZ Grünschnitt/Strauchschnitt	EHH	2.854,55	1.000,00	0,00	1.854,55	1.854,55	04.03.2026 VA-Wert nur mit Sockelbeträgen angesetzt.
	SZ Grünschnitt/Strauchschnitt	FHH	2.995,46	1.000,00	0,00	1.995,46	1.995,46	04.03.2026 VA-Wert nur mit Sockelbeträgen angesetzt.
2/852100+852770	SZ Bauschutt	EHH	17.808,85	14.000,00	0,00	3.808,85	3.808,85	04.03.2026 VA-Wert nur mit Sockelbeträgen angesetzt.
	SZ Bauschutt	FHH	18.008,84	14.000,00	0,00	4.008,84	4.008,84	04.03.2026 VA-Wert nur mit Sockelbeträgen angesetzt.

Haushaltskonto	Bezeichnung	HH	Buchungen	- Voranschlag	- Übertragung	= Abweichung	Betrag	Beschluss und Begründung
2/852100+852800	Friedhofsabfall	FHH	13.398,40	15.000,00	0,00	-1.601,60	-1.601,60	04.03.2026 Mindereinnahmen durch Weiterverrechnung der Kosten an die Gemeinden - im Gegenzug auch Minderausgaben.
2/852100+852900	Bauschutt Überschreitung Schwellenwert	EHH	824,21	5.000,00	0,00	-4.175,79	-4.175,79	04.03.2026 Wenig Schwellenwertüberschreitungen beim Bauschutt in den Verbandsgemeinden.
	Bauschutt Überschreitung Schwellenwert	FHH	972,42	5.000,00	0,00	-4.027,58	-4.027,58	04.03.2026 Wenig Schwellenwertüberschreitungen beim Bauschutt in den Verbandsgemeinden.
2/852100+852910	Grün- u. Strauchschnitt Überschreitung Schwellenwert	EHH	7.778,07	0,00	0,00	7.778,07	7.778,07	04.03.2026 VA-Wert nur mit Sockelbeträgen angesetzt.
	Grün- u. Strauchschnitt Überschreitung Schwellenwert	FHH	8.231,30	0,00	0,00	8.231,30	8.231,30	04.03.2026 VA-Wert nur mit Sockelbeträgen angesetzt.
852310	Betriebe der Müllbeseitigung							
2/852310+861000	KüKeN Transfers von Ländern, Landesfonds und Landeskammern	EHH	29.682,00	70.000,00	0,00	-40.318,00	-40.318,00	04.03.2026 Fördergelder noch nicht in voller Höhe erhalten.
	KüKeN Transfers von Ländern, Landesfonds und Landeskammern	FHH	29.682,00	70.000,00	0,00	-40.318,00	-40.318,00	04.03.2026 Fördergelder noch nicht in voller Höhe erhalten.
852400	Betriebe der Müllbeseitigung							
6/852400+301000	Förderung Land NÖ - Beihilfe WSZ	FHH	110.908,00	30.000,00	0,00	80.908,00		
6/852400+302000	Kapitaltransfers von Gemeinden, Gemeindeverbänden (ohne marktbestimmte Tätigkeit) und Gemeindefonds	FHH	-22.446,07	0,00	0,00	-22.446,07		
6/852400+346030	Investitionsdarlehen von Finanzunternehmen	FHH	1.000.000,00	2.000.000,00	0,00	-1.000.000,00		
6/852400+899000	Entnahmen aus Verrechnungsrücklagen zwischen operativer Gebarung und Projekten	EHH	618.694,35	564.500,00	0,00	54.194,35		
910000	Geldverkehr							
2/910000+823000	Zinsen Girokonto u. Sparbuch	EHH	15.518,64	100,00	0,00	15.418,64	15.418,64	04.03.2026 VA-Wert nur mit Sockelbeträgen angesetzt.
	Zinsen Girokonto u. Sparbuch	FHH	15.518,64	100,00	0,00	15.418,64	15.418,64	04.03.2026 VA-Wert nur mit Sockelbeträgen angesetzt.

Haushaltskonto	Bezeichnung	HH	Buchungen	- Voranschlag	- Übertragung	= Abweichung	Betrag	Beschluss und Begründung
920000	Ausschließliche Gemeindeabgaben							
2/920000+816000	Rückersätze Gerichtsgebühren Verwaltungsabgaben	EHH	1.249,79	3.000,00	0,00	-1.750,21	-1.750,21	04.03.2026 VA-Wert zu hoch angesetzt.
	Rückersätze Gerichtsgebühren Verwaltungsabgaben	FHH	1.249,79	3.000,00	0,00	-1.750,21	-1.750,21	04.03.2026 VA-Wert zu hoch angesetzt.
2/920000+816010	Seuchenvorsorge Kostenersatz für die Tätigkeit	FHH	17.526,12	16.000,00	0,00	1.526,12	1.526,12	04.03.2026 VA-Wert nur mit Sockelbeträgen angesetzt.
2/920000+849000	Nebenansprüche nach dem Abgabenverfahrensgesetz	EHH	7.520,97	5.000,00	0,00	2.520,97	2.520,97	04.03.2026 VA-Wert nur mit Sockelbeträgen angesetzt.
	Nebenansprüche nach dem Abgabenverfahrensgesetz	FHH	7.040,22	5.000,00	0,00	2.040,22	2.040,22	04.03.2026 VA-Wert nur mit Sockelbeträgen angesetzt.
990000	Überschüsse und Abgänge (soweit nicht zugeordnet)							
2/990000+895077	Entnahmen von allgemeinen Haushaltsrücklagen	EHH	914.500,00	0,00	0,00	914.500,00		
	Summe Mittelaufbringung Ergebnishaushalt		9.140.037,91	7.403.200,00	0,00	1.736.837,91	663.413,78	
	Summe Mittelaufbringung Finanzierungshaushalt		9.567.867,95	9.753.000,00	0,00	-185.132,05	680.299,55	
Mittelverwendung	Abweichung über 726,00 und mehr als 20,00% oder über 1.453,00							
000000	Gewählte Gemeindeorgane							
1/000000-721100	Diäten, Reisegebühren u. Repräs.	EHH	3.156,16	5.000,00	0,00	-1.843,84		
010000	Gemeindeamt							
1/010000-020000	Anschaffung von Maschinen u. EDV	FHH	4.500,44	6.000,00	0,00	-1.499,56		
1/010000-042000	Amtsausstattung	FHH	151,49	5.000,00	0,00	-4.848,51		
1/010000-070000	Aktivierungsfähige Rechte (immaterielle Vermögenswerte)	FHH	1.924,20	10.000,00	0,00	-8.075,80		
1/010000-413000	Handelswaren f. Ehrungen Repräsentationsgeschenke	EHH	0,00	1.000,00	0,00	-1.000,00		
	Handelswaren f. Ehrungen Repräsentationsgeschenke	FHH	0,00	1.000,00	0,00	-1.000,00		

Haushaltskonto	Bezeichnung	HH	Buchungen	- Voranschlag	- Übertragung	= Abweichung	Betrag	Beschluss und Begründung
1/010000-456000	Schreib-, Zeichen- und sonstige Büromittel	EHH	2.535,06	6.000,00	0,00	-3.464,94		
	Schreib-, Zeichen- und sonstige Büromittel	FHH	2.535,06	6.000,00	0,00	-3.464,94		
1/010000-457000	Gesetzblätter, Formulare, Zeitschriften	EHH	1.776,28	5.000,00	0,00	-3.223,72		
	Gesetzblätter, Formulare, Zeitschriften	FHH	1.955,15	5.000,00	0,00	-3.044,85		
1/010000-459000	Sonstige Verbrauchsgüter	EHH	1,07	2.000,00	0,00	-1.998,93		
	Sonstige Verbrauchsgüter	FHH	1,07	2.000,00	0,00	-1.998,93		
1/010000-510000	Geldbezüge der Angestellten	EHH	436.738,51	457.000,00	0,00	-20.261,49		
	Geldbezüge der Angestellten	FHH	436.738,51	457.000,00	0,00	-20.261,49		
1/010000-520000	Geldbezüge der ganzjährig beschäftigten Angestellten	EHH	1.740,00	0,00	0,00	1.740,00	1.740,00	05.03.2026 Freie Dienstnehmer für Workshops Tonniland. VA-Wert versehentlich auf 0 gesetzt.
	Geldbezüge der ganzjährig beschäftigten Angestellten	FHH	1.740,00	0,00	0,00	1.740,00	1.740,00	05.03.2026 Freie Dienstnehmer für Workshops Tonniland. VA-Wert versehentlich auf 0 gesetzt.
1/010000-592000	Dotierung von Rückstellungen für Jubiläumswendungen	EHH	5.474,52	3.900,00	0,00	1.574,52		
1/010000-600000	Stromkosten EVN	EHH	1.733,70	3.500,00	0,00	-1.766,30		
	Stromkosten EVN	FHH	1.733,70	3.500,00	0,00	-1.766,30		
1/010000-614000	Instandhaltung von Gebäuden und Bauten	EHH	2.642,20	0,00	0,00	2.642,20	2.642,20	05.03.2026 Renovierungsarbeiten GABL Büro waren nicht veranschlagt.
	Instandhaltung von Gebäuden und Bauten	FHH	2.642,20	0,00	0,00	2.642,20	2.642,20	05.03.2026 Renovierungsarbeiten GABL Büro waren nicht veranschlagt.
1/010000-616000	Instandhaltung von Maschinen u. EDV Wartungsverträge, Software	FHH	42.540,36	45.000,00	0,00	-2.459,64		
1/010000-630000	Gestundete Postgebühren	EHH	27.472,36	30.000,00	0,00	-2.527,64		

Haushaltskonto	Bezeichnung	HH	Buchungen	- Voranschlag	- Übertragung	= Abweichung	Betrag	Beschluss und Begründung
1/010000-630000	Gestundete Postgebühren	FHH	27.216,61	30.000,00	0,00	-2.783,39		
1/010000-640100	Rechtskosten/Beratungskosten Ausschreibung	EHH	6.787,86	30.000,00	0,00	-23.212,14		
	Rechtskosten/Beratungskosten Ausschreibung	FHH	6.787,86	30.000,00	0,00	-23.212,14		
1/010000-670000	Büro-Versicherungen	EHH	24.434,34	22.000,00	0,00	2.434,34	2.434,34	04.03.2026 Prämien gestiegen.
	Büro-Versicherungen	FHH	24.434,34	22.000,00	0,00	2.434,34	2.434,34	04.03.2026 Prämien gestiegen.
1/010000-670300	Cyber-Versicherungen	EHH	1.941,29	0,00	0,00	1.941,29	1.941,29	05.03.2026 Neue Versicherung aufgrund von erhöhtem Gefahrenpotenzial abgeschlossen.
	Cyber-Versicherungen	FHH	778,45	0,00	0,00	778,45	778,45	05.03.2026 Neue Versicherung aufgrund von erhöhtem Gefahrenpotenzial abgeschlossen.
1/010000-680000	Planmäßige Abschreibung	EHH	17.674,60	12.400,00	0,00	5.274,60		
1/010000-700000	Mietzinse inkl. Beheizung	EHH	24.674,99	29.000,00	0,00	-4.325,01		
	Mietzinse inkl. Beheizung	FHH	24.674,99	29.000,00	0,00	-4.325,01		
1/010000-700100	Miete Kopiergerät, Drucker	EHH	5.133,89	6.500,00	0,00	-1.366,11		
	Miete Kopiergerät, Drucker	FHH	5.116,58	6.500,00	0,00	-1.383,42		
1/010000-728000	Öffentlichkeitsarbeit	EHH	55.423,95	60.000,00	0,00	-4.576,05		
	Öffentlichkeitsarbeit	FHH	54.573,36	60.000,00	0,00	-5.426,64		
1/010000-728100	Abfallkalender	FHH	6.944,00	10.000,00	0,00	-3.056,00		
1/010000-728200	ÖA Schulen Tonniland/EAG Workshops	EHH	2.245,45	5.000,00	0,00	-2.754,55		
	ÖA Schulen Tonniland/EAG Workshops	FHH	2.127,27	5.000,00	0,00	-2.872,73		

Haushaltskonto	Bezeichnung	HH	Buchungen	- Voranschlag	- Übertragung	= Abweichung	Betrag	Beschluss und Begründung
019000	Repräsentationen							
1/019000-723000	Repräsentationsauslagen	EHH	1.808,20	3.000,00	0,00	-1.191,80		
	Repräsentationsauslagen	FHH	1.808,20	3.000,00	0,00	-1.191,80		
090000	Bezugsvorschüsse und Darlehen							
1/090000-273000	Bezugsvorschüsse an private Haushalte	FHH	1.085,64	0,00	0,00	1.085,64	1.085,64	04.03.2026 Gehaltsvorschuss für Mitarbeiter.
091000	Personalausbildung und Fortbildung							
1/091000-728000	Schulungskosten	EHH	7.699,20	10.000,00	0,00	-2.300,80		
	Schulungskosten	FHH	7.699,20	10.000,00	0,00	-2.300,80		
820100	Wirtschaftshof							
5/820100-010100	Erweiterung Zwischenlager WIHOF	FHH	527.228,67	350.000,00	0,00	177.228,67	177.228,67	05.03.2026 Rechnung aus 2024 im Jänner 2025 bezahlt.
1/820100-680000	Planmäßige Abschreibung	EHH	5.940,96	0,00	0,00	5.940,96		
852000	Betriebe der Müllbeseitigung							
1/852000-010000	Instandhaltung/Erweiterung Sammelzentren	FHH	3.269,54	20.000,00	0,00	-16.730,46		
1/852000-618000	Ausstattung Sammelzentren	EHH	14.923,73	25.000,00	0,00	-10.076,27		
	Ausstattung Sammelzentren	FHH	17.769,70	25.000,00	0,00	-7.230,30		
1/852000-620000	Transportkosten Restmüll	EHH	632.659,60	677.500,00	0,00	-44.840,40		
	Transportkosten Restmüll	FHH	633.494,22	677.500,00	0,00	-44.005,78		
1/852000-620100	Transportkosten Biotonne	EHH	835.474,55	840.000,00	0,00	-4.525,45		

Haushaltskonto	Bezeichnung	HH	Buchungen	- Voranschlag	- Übertragung	= Abweichung	Betrag	Beschluss und Begründung
1/852000-620100	Transportkosten Biotonne	FHH	831.364,96	840.000,00	0,00	-8.635,04		
1/852000-620210	Transportkosten Papier	EHH	358.609,93	370.000,00	0,00	-11.390,07		
	Transportkosten Papier	FHH	358.191,29	370.000,00	0,00	-11.808,71		
1/852000-620300	Transport u. Entsorgung Problemst., EAG, Speiseöl	EHH	191.384,66	165.000,00	0,00	26.384,66	26.384,66	04.03.2026 Höhere Kosten bei XPS, generell Mehranfall an Problemstoffen.
	Transport u. Entsorgung Problemst., EAG, Speiseöl	FHH	190.981,39	165.000,00	0,00	25.981,39	25.981,39	04.03.2026 Höhere Kosten bei XPS, generell Mehranfall an Problemstoffen.
1/852000-620400	Transportkosten Eisenschrott	EHH	51.658,25	50.000,00	0,00	1.658,25	1.658,25	04.03.2026 Mehrtransporte - dafür auch höhere Einnahmen,
	Transportkosten Eisenschrott	FHH	51.658,25	50.000,00	0,00	1.658,25	1.658,25	04.03.2026 Mehrtransporte - dafür auch höhere Einnahmen,
1/852000-620500	Transportkosten Sperrmüll	EHH	143.457,65	150.000,00	0,00	-6.542,35		
	Transportkosten Sperrmüll	FHH	142.640,35	150.000,00	0,00	-7.359,65		
1/852000-620600	Transportkosten Holz	EHH	922,70	3.000,00	0,00	-2.077,30	-2.077,30	04.03.2026 Restentsorgungen nach Umstellung auf neuen Vertrag. VA_Wert zu nieder
	Transportkosten Holz	FHH	6.895,80	3.000,00	0,00	3.895,80	3.895,80	04.03.2026 Restentsorgungen nach Umstellung auf neuen Vertrag. VA_Wert zu nieder
1/852000-620700	Transport/Entsorgung Hartkunststoffe	EHH	27.369,90	35.000,00	0,00	-7.630,10		
	Transport/Entsorgung Hartkunststoffe	FHH	27.903,22	35.000,00	0,00	-7.096,78		
1/852000-620710	Transport/Entsorgung Glasfenster	EHH	2.697,08	8.000,00	0,00	-5.302,92		
	Transport/Entsorgung Glasfenster	FHH	2.663,66	8.000,00	0,00	-5.336,34		
1/852000-620720	Transport/Entsorgung Gips	EHH	6.083,24	0,00	0,00	6.083,24	6.083,24	04.03.2026 Neue Entsorgungsschiene aufgrund gesetzlicher Vorschriften ab April 2025.
	Transport/Entsorgung Gips	FHH	5.911,44	0,00	0,00	5.911,44	5.911,44	04.03.2026 Neue Entsorgungsschiene aufgrund gesetzlicher Vorschriften ab April 2025.

Haushaltskonto	Bezeichnung	HH	Buchungen	- Voranschlag	- Übertragung	= Abweichung	Betrag	Beschluss und Begründung
1/852000-640000	Analysen	EHH	48,00	3.000,00	0,00	-2.952,00		
	Analysen	FHH	48,00	3.000,00	0,00	-2.952,00		
1/852000-640100	Sachverständigenleistungen	EHH	0,00	2.000,00	0,00	-2.000,00		
	Sachverständigenleistungen	FHH	0,00	2.000,00	0,00	-2.000,00		
1/852000-670000	Versicherungen ASZ u. WIHOF	EHH	21.283,31	19.000,00	0,00	2.283,31	2.283,31	04.03.2026 Prämien gestiegen, ASZ neu bewertet, neue Standorte hinzugekommen.
	Versicherungen ASZ u. WIHOF	FHH	21.283,31	19.000,00	0,00	2.283,31	2.283,31	04.03.2026 Prämien gestiegen, ASZ neu bewertet, neue Standorte hinzugekommen.
1/852000-680000	Planmäßige Abschreibung	EHH	14.401,08	8.800,00	0,00	5.601,08		
1/852000-683000	Verluste aus dem Abgang von Sachanlagen und immateriellen Vermögenswerten	EHH	103.875,04	0,00	0,00	103.875,04		
1/852000-690000	Abschreibung von Forderungen (Schadensfälle)	EHH	2.172,36	0,00	0,00	2.172,36		
1/852000-722000	Rückersätze Papierverpackungen	EHH	97.919,67	60.000,00	0,00	37.919,67	37.919,67	04.03.2026 Mehrausgaben für Rückersätze an SVS, da auch Mehreinnahmen beim Papierverkauf an APR.
	Rückersätze Papierverpackungen	FHH	110.843,84	60.000,00	0,00	50.843,84	50.843,84	04.03.2026 Mehrausgaben für Rückersätze an SVS, da auch Mehreinnahmen beim Papierverkauf an APR.
1/852000-728000	Schulungskosten SZ Personal	EHH	5.295,63	7.000,00	0,00	-1.704,37		
	Schulungskosten SZ Personal	FHH	5.295,63	7.000,00	0,00	-1.704,37		
1/852000-728020	ASZ laufende Betriebskosten	EHH	20.506,63	15.000,00	0,00	5.506,63	5.506,63	04.03.2026 VA-Wert zu nieder angesetzt, neue WSZ (SCharndorf, Götzendorf) nicht ausreichend berücksichtigt,
	ASZ laufende Betriebskosten	FHH	19.256,67	15.000,00	0,00	4.256,67	4.256,67	04.03.2026 VA-Wert zu nieder angesetzt, neue WSZ (SCharndorf, Götzendorf) nicht ausreichend berücksichtigt,
1/852000-728200	Kompostierung	EHH	339.067,73	380.000,00	0,00	-40.932,27		
	Kompostierung	FHH	339.371,21	380.000,00	0,00	-40.628,79		

Haushaltskonto	Bezeichnung	HH	Buchungen	- Voranschlag	- Übertragung	= Abweichung	Betrag	Beschluss und Begründung
1/852000-728210	Thermische Verwertung RM u. SP	EHH	1.322.467,05	1.350.000,00	0,00	-27.532,95		
	Thermische Verwertung RM u. SP	FHH	1.327.215,20	1.350.000,00	0,00	-22.784,80		
1/852000-728220	Friedhofsabfall	EHH	12.652,83	15.000,00	0,00	-2.347,17		
	Friedhofsabfall	FHH	12.425,53	15.000,00	0,00	-2.574,47		
1/852000-728230	Entsorgungskosten Holz	FHH	3.102,43	0,00	0,00	3.102,43	3.102,43	04.03.2026 Restentsorgungen nach Umstellung auf neuen Vertrag. VA_Wert zu nieder
1/852000-728240	Bauschutt	EHH	147.073,72	145.000,00	0,00	2.073,72		
	Bauschutt	FHH	138.821,37	145.000,00	0,00	-6.178,63		
1/852000-728250	Grünschnitt	EHH	109.964,04	105.000,00	0,00	4.964,04	4.964,04	04.03.2026 Mehranfall, dadurch höhere Kosten.
	Grünschnitt	FHH	110.388,33	105.000,00	0,00	5.388,33	5.388,33	04.03.2026 Mehranfall, dadurch höhere Kosten.
1/852000-728251	Strauchschnitt	EHH	26.712,63	25.000,00	0,00	1.712,63	1.712,63	04.03.2026 Mehranfall.
	Strauchschnitt	FHH	26.805,96	25.000,00	0,00	1.805,96	1.805,96	04.03.2026 Mehranfall.
1/852000-728260	Eternit	EHH	13.494,82	19.000,00	0,00	-5.505,18		
	Eternit	FHH	14.570,62	19.000,00	0,00	-4.429,38		
1/852000-728270	Bodenaushub	EHH	0,00	1.000,00	0,00	-1.000,00		
	Bodenaushub	FHH	0,00	1.000,00	0,00	-1.000,00		
1/852000-728280	Alttextilien Transport und Verwertung	EHH	1.629,60	0,00	0,00	1.629,60	1.629,60	04.03.2026 Alttextilienentsorgung wegen Erlösverfall nun kostenpflichtig.
	Alttextilien Transport und Verwertung	FHH	1.629,60	0,00	0,00	1.629,60	1.629,60	04.03.2026 Alttextilienentsorgung wegen Erlösverfall nun kostenpflichtig.

Haushaltskonto	Bezeichnung	HH	Buchungen	- Voranschlag	- Übertragung	= Abweichung	Betrag	Beschluss und Begründung
1/852000-728300	Ausgaben Sammelbehältnisse GS, RM-S.,Tonnen,Aufkleber	EHH	137.107,23	140.000,00	0,00	-2.892,77	-2.892,77	04.03.2026 Mehrausgaben aufgrund Mehrbedarf
	Ausgaben Sammelbehältnisse GS, RM-S.,Tonnen,Aufkleber	FHH	143.822,38	140.000,00	0,00	3.822,38	3.822,38	04.03.2026 Mehrausgaben aufgrund Mehrbedarf
852100	Betriebe der Müllbeseitigung							
1/852100-010000	Erweiterungen Gebäude u. Bauten	FHH	0,00	20.000,00	0,00	-20.000,00		
1/852100-020000	Büromaschinen u. EDV	FHH	908,15	5.000,00	0,00	-4.091,85		
1/852100-030000	Werkzeuge und sonstige Erzeugungsmittel	FHH	9.153,62	15.000,00	0,00	-5.846,38		
1/852100-040000	Fahrzeugankauf	FHH	22.600,00	30.000,00	0,00	-7.400,00		
1/852100-042000	Betriebsausstattung	FHH	17.901,03	20.000,00	0,00	-2.098,97		
1/852100-400000	Geringwertige Wirtschaftsgüter (GWG) Arbeitskleidung,.	EHH	10.550,09	15.000,00	0,00	-4.449,91		
	Geringwertige Wirtschaftsgüter (GWG) Arbeitskleidung,.	FHH	11.680,55	15.000,00	0,00	-3.319,45		
1/852100-456000	Schreib-, Zeichen- und sonstige Büromittel	EHH	983,08	2.000,00	0,00	-1.016,92		
	Schreib-, Zeichen- und sonstige Büromittel	FHH	1.055,83	2.000,00	0,00	-944,17		
1/852100-511000	Geldbezüge der Vertragsbediensteten in handwerklicher Verwendung	EHH	605.354,46	612.000,00	0,00	-6.645,54		
	Geldbezüge der Vertragsbediensteten in handwerklicher Verwendung	FHH	605.354,46	612.000,00	0,00	-6.645,54		
1/852100-569000	Sonstige Nebengebühren	EHH	68.627,59	64.000,00	0,00	4.627,59	4.627,59	05.03.2026 VA-Wert zu gering angesetzt.
	Sonstige Nebengebühren	FHH	68.627,59	64.000,00	0,00	4.627,59	4.627,59	05.03.2026 VA-Wert zu gering angesetzt.
1/852100-592000	Dotierung von Rückstellungen für Jubiläumszuwendungen	EHH	5.038,03	8.400,00	0,00	-3.361,97		

Haushaltskonto	Bezeichnung	HH	Buchungen	- Voranschlag	- Übertragung	= Abweichung	Betrag	Beschluss und Begründung
1/852100-600000	Strom/Wärme	EHH	6.735,36	12.000,00	0,00	-5.264,64		
	Strom/Wärme	FHH	9.900,23	12.000,00	0,00	-2.099,77		
1/852100-614000	Instandhaltung von Gebäuden	EHH	9.897,31	15.000,00	0,00	-5.102,69		
	Instandhaltung von Gebäuden	FHH	9.897,31	15.000,00	0,00	-5.102,69		
1/852100-618100	Instandhaltung Geräte u. Betriebsausstattung	EHH	8.542,46	10.000,00	0,00	-1.457,54		
	Instandhaltung Geräte u. Betriebsausstattung	FHH	8.542,46	10.000,00	0,00	-1.457,54		
1/852100-631000	Telekommunikationsdienste	EHH	3.943,96	6.000,00	0,00	-2.056,04		
	Telekommunikationsdienste	FHH	3.943,96	6.000,00	0,00	-2.056,04		
1/852100-670100	Kfz-Versicherung	EHH	17.078,48	14.000,00	0,00	3.078,48	3.078,48	04.03.2026 Prämien gestiegen.
	Kfz-Versicherung	FHH	16.860,95	14.000,00	0,00	2.860,95	2.860,95	04.03.2026 Prämien gestiegen.
1/852100-680000	Planmäßige Abschreibung	EHH	415.578,01	373.000,00	0,00	42.578,01		
1/852100-724000	Reisegebühren	EHH	24.545,25	22.000,00	0,00	2.545,25	2.545,25	04.03.2026 VA_Wert zu nieder angesetzt.
	Reisegebühren	FHH	24.545,25	22.000,00	0,00	2.545,25	2.545,25	04.03.2026 VA_Wert zu nieder angesetzt.
1/852100-728011	Entgelte Fremdpersonal	EHH	0,00	1.000,00	0,00	-1.000,00		
	Entgelte Fremdpersonal	FHH	0,00	1.000,00	0,00	-1.000,00		
1/852100-729000	Sonstige Ausgaben	FHH	5.212,48	4.000,00	0,00	1.212,48	1.212,48	05.03.2026 VA-Wert zu gering angesetzt.

Haushaltskonto	Bezeichnung	HH	Buchungen	- Voranschlag	- Übertragung	= Abweichung	Betrag	Beschluss und Begründung
852310	Betriebe der Müllbeseitigung							
1/852310-728000	KüKeN	EHH	60.360,27	80.000,00	0,00	-19.639,73		
	KüKeN	FHH	62.530,13	80.000,00	0,00	-17.469,87		
852400	Betriebe der Müllbeseitigung							
5/852400-050000	Projekte Sammelzentren	FHH	1.830.106,91	1.800.000,00	0,00	30.106,91		
1/852400-680000	Planmäßige Abschreibung	EHH	172.791,42	142.100,00	0,00	30.691,42		
900000	Gesonderte Verwaltung							
1/900000-728100	Leistungen an Gemeinden	EHH	191.570,54	224.600,00	0,00	-33.029,46		
	Leistungen an Gemeinden	FHH	191.364,02	224.600,00	0,00	-33.235,98		
910000	Geldverkehr							
1/910000-710000	Kapitalertragssteuer	EHH	3.879,68	5.000,00	0,00	-1.120,32		
	Kapitalertragssteuer	FHH	3.879,68	5.000,00	0,00	-1.120,32		
920000	Ausschließliche Gemeindeabgaben							
1/920000-640000	Rechtskosten (Gerichtsgebühren,...)	EHH	1.315,88	5.000,00	0,00	-3.684,12		
	Rechtskosten (Gerichtsgebühren,...)	FHH	1.315,88	5.000,00	0,00	-3.684,12		
950000	Aufgenommene Darlehen und Schuldendienst							
1/950000-346030	Investitionsdarlehen von Finanzunternehmen	FHH	75.000,00	65.000,00	0,00	10.000,00	10.000,00	04.03.2026 Neues Darlehen wurde nicht, wie geplant für 15 Jahre Laufzeit, sondern nur für 10 Jahre aufgenommen, dafür in geringerer Höhe.
1/950000-650030	Zinsen für Finanzschulden in Euro	EHH	2.750,00	35.000,00	0,00	-32.250,00		

Haushaltskonto	Bezeichnung	HH	Buchungen	- Voranschlag	- Übertragung	= Abweichung	Betrag	Beschluss und Begründung
1/950000-650030	Zinsen für Finanzschulden in Euro	FHH	2.750,00	35.000,00	0,00	-32.250,00		
990000	Überschüsse und Abgänge (soweit nicht zugeordnet)							
1/990000-795077	Zuweisung an allgemeine Haushaltsrücklagen	EHH	1.229.590,82	0,00	0,00	1.229.590,82		
991000	Rückersätze							
1/991000-691000	Forderungen uneinbringlich	EHH	320,26	5.000,00	0,00	-4.679,74		
	Forderungen uneinbringlich	FHH	320,26	5.000,00	0,00	-4.679,74		
	Summe Mittelverwendung Ergebnishaushalt		8.117.400,20	6.960.700,00	0,00	1.156.700,20	102.181,11	
	Summe Mittelverwendung Finanzierungshaushalt		8.718.012,00	8.812.100,00	0,00	-94.088,00	317.734,97	

Seite	Inhalt
1	Deckblatt
3	Vorbericht
9	Nachweis der liquiden Mittel (Kassenbestand)
13	Ergebnishaushalt Gesamt 1. Ebene (Anlage 1a) - interne Vergütungen enthalten
17	Finanzierungshaushalt Gesamt 1. Ebene (Anlage 1b) - interne Vergütungen enthalten
21	Ergebnishaushalt Gesamt 1. und 2. Ebene (Anlage 1a) - interne Vergütungen enthalten
25	Finanzierungshaushalt Gesamt 1. und 2. Ebene (Anlage 1b) - interne Vergütungen enthalten
33	Ergebnishaushalt Bereichsbudget 1. und 2. Ebene (Anlage 1a)
41	Finanzierungshaushalt Bereichsbudget 1. und 2. Ebene (Anlage 1b)
55	Vermögenshaushalt (Anlage 1c)
61	Nettovermögensveränderungsrechnung (Anlage 1d)
65	Haushaltspotential (aufbauend auf der Ergebnisrechnung)
71	Ergebnis- und Finanzierungsrechnung Detailnachweis
89	Nachweis der Investitionstätigkeit
97	Nachweis Kundenforderungen
103	Nachweis Lieferantenverbindlichkeiten
109	Nachweis über Transferzahlungen (Anlage 6a)
113	Nachweis über Haushaltsrücklagen und Zahlungsmittelreserven (Anlage 6b)
117	Einzelnachweis über Finanzschulden und Schuldendienst (Anlage 6c)
123	Anlagenspiegel nach Ansatz (Anlage 6g)
127	Nachweis über unmittelbare Beteiligungen der Gebietskörperschaft (Anlage 6j)
131	Rückstellungsspiegel (Anlage 6q)
135	Einzelnachweis über die nicht voranschlagswirksame Gebarung gemäß § 12 (Anlage 6t)
139	Personaldaten iSd ÖStp (Anlage 4)
145	Dienstpostenplan
149	Nachweis über Personalaufwand VRV2015
153	Abfertigungsversicherung
157	Querschnitt (Anlage 5b)
161	Erläuterung Abweichung gegenüber Ergebnis- und Finanzierungsvoranschlag