



**Gemeindeverband für Abfallbehandlung  
Bezirk Bruck/Leitha**

**Voranschlag 2024**

GemNr.: 363010  
DVR: 0797707



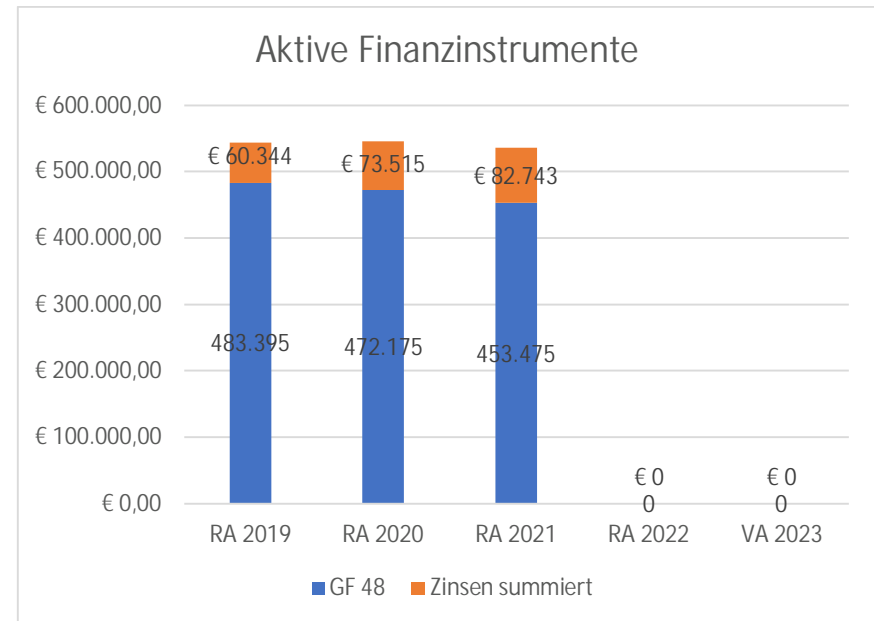
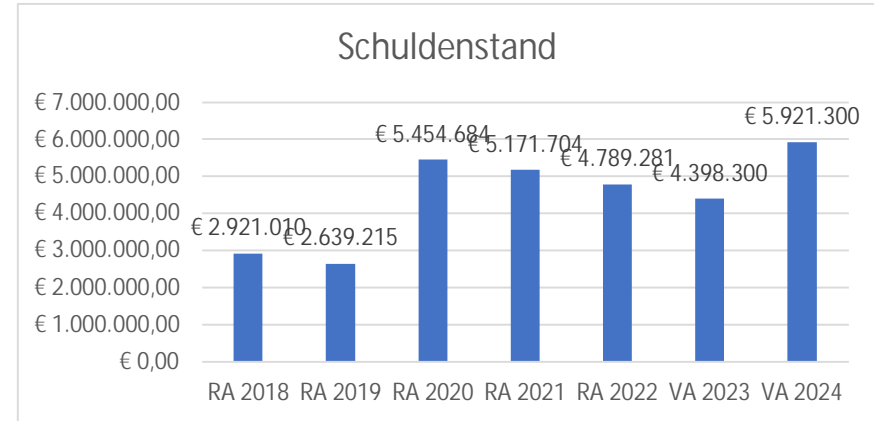
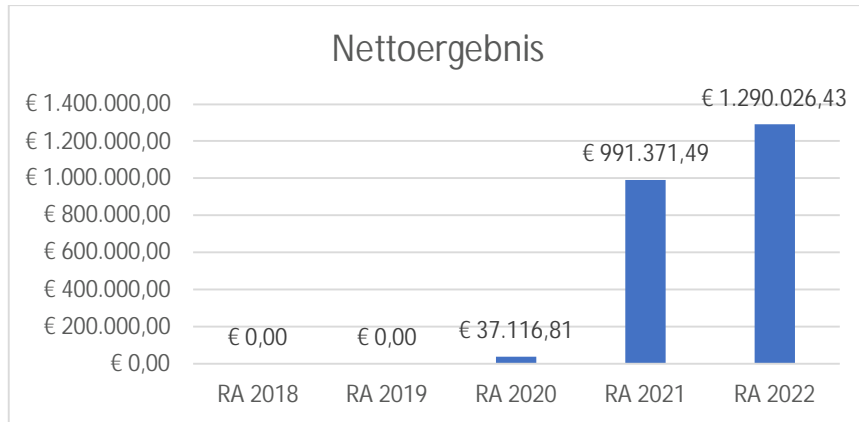
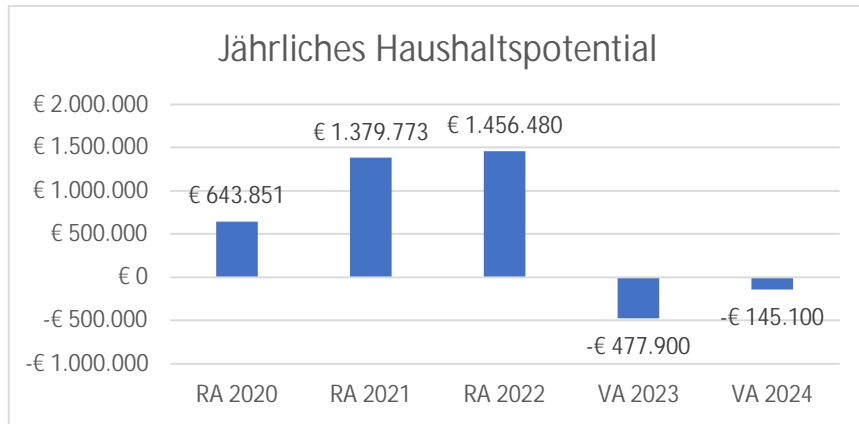
Vorbericht  
- interne Anlage b

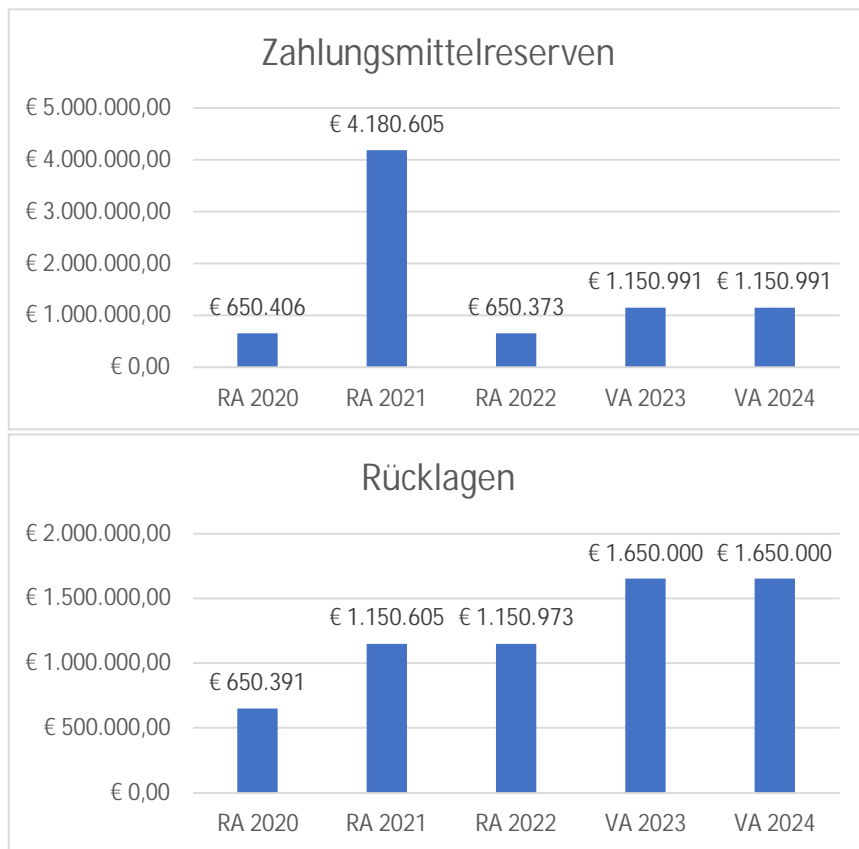




## Vorbericht zum Voranschlag 2024

### Entwicklung des Gemeindehaushalts (letzte 5 Jahre gem. NÖ GHVO):





## Operative Verwaltungstätigkeit

Die immer noch hohe Inflation und damit einhergehende Kostensteigerungen durch vertragsgemäße Valorisierungen bei Transport- und Entsorgungskosten und auch bei den Gehältern bewirken Mehrausgaben. Zusätzlich ist zu berücksichtigen, dass zum Zweck der Errichtung weiterer Sammelzentren ein Darlehen

aufgenommen werden muss. Die Tilgungsraten und Zinszahlungen sind ein zusätzlicher Aufwand, der bedeckt werden muss.

Die Ausschreibung der Altholzentsorgung durch die NÖ BAWU erbrachte zwar ein für den GABL äußerst positives Ergebnis, jedoch werden die Einsparungen erst ab 2025 wirksam werden.

Einnahmenseitig ist nur eine geringe Erholung bei den Erlösen für Altpapier in Sicht.

In Kombination mit den ausgabenseitigen Steigerungen ergibt sich hier, dass der operative Teil des Haushalts nicht kostendeckend sein würde. Dies kann nur mehr durch eine dementsprechende Gebührenanpassung bedeckt werden. Deshalb ist per 1.1.2024 eine Erhöhung der Müllgebühren um durchschnittlich rund 15% vorgesehen.

## Rückstellungen und Rücklagen

Rückstellungen für Abfertigungen werden nicht angelegt, da es diesbezügliche eine ausreichend dotierte Abfertigungsversicherung gibt.

Rückstellungen für Dienstjubiläen werden im erforderlichen Maße gebildet.

Neue Rücklagen werden nicht gebildet und es wird keine Entnahmen geben. Mit Jahresende wird der Bestand an Rücklagen € 1.650.000,- betragen, die schon aus den vergangenen Jahren stammen.



## Projekte

Über mehrere Jahre läuft nun schon das Projekt zum Um- bzw. Neubau der Altstoffsammelzentren. Es wurden bis Oktober 2023 bereits über 8,6 Mio. Euro in 12 Sammelzentren investiert. Mit Jahresbeginn 2024 wird das neu errichtete Wertstoff-Zentrum Hof am Leithaberge in Betrieb gehen. Das Sammelzentrum Scharndorf soll neben dem bestehenden Sammelzentrum neu gebaut werden und auch das Sammelzentrum Götzendorf wird am bestehenden Standort erweitert und verbessert. Die geschätzten Kosten für beide Projekte belaufen sich auf gesamt rund € 2.800.000,-.

Die finanziellen Mittel für den Bau der Sammelzentren stammen aus zwei Darlehen über je 3,0 Mio. Euro, dem Verkauf von Fondanteilen und aus Zahlungsmittelreserven der vergangenen Jahre. Für den geplanten Bau im Jahr 2024 ist die Aufnahme eines weiteren Darlehens in Höhe von 2,0 Mio. Euro veranschlagt. Ergänzend sind noch finanzielle Mittel aus den Vorjahren vorhanden, die als Überträge im Nachweis der Investitionstätigkeit ersichtlich sind. 2025 soll dann das Sammelzentrum Höflein neu errichtet werden.

Im Voranschlag enthalten ist auch die Umsetzung des Forschungsprojekts KüKeN. Das von LEADER und Land NÖ geförderte Projekt soll die Möglichkeit einer getrennten Sammlung von Küchenabfällen, Speiseresten und überlagerten Lebensmitteln mittels eines eigenen Küberls (KüKeN – Küchenküberl zur energetischen Nutzung) und die Verwertung des gesammelten

Materials in einer Biogasanlage zu Biomethan mit anschließender Einspeisung ins Gasnetz erforschen.

Als weiteres Bauprojekt ist die (eigentlich schon für 2023 geplante, jedoch in diesem Jahr nicht umgesetzte) Erweiterung des Zwischenlagers für Abfälle am GABL Wirtschaftshof veranschlagt. Die Kostenschätzung beläuft sich auf rund € 475.000,-.

## Darlehen

Der GABL hat mit Jahresende 2024 voraussichtlich drei Darlehen offen:

Ein Darlehen über 3.000.000,- €, das im Jahr 2017 aufgenommen wurde. Der voraussichtliche Stand zum 31.12.2023 wird € 1.686.800,- betragen.

Ein weiteres Darlehen über 3.000.000,- €, das im Herbst Jahr 2020 aufgenommen wurde. Die Annuitätenzahlung startete im Jahr 2021. Der voraussichtliche Stand zum 31.12.2023 wird € 2.325.500,- betragen.

Ein weiteres Darlehen in der Höhe von € 2.000.000,- soll noch aufgenommen werden (siehe „Projekte“).

## Saldos

Finanzierungsvoranschlag:

Wegen der Investitionstätigkeiten (Projekte Sammelzentren und Wirtschaftshof), der stark gestiegenen Kosten bei den laufenden



Ausgaben und wahrscheinlich geringerer Einnahmen bei den Verwertungserlösen kommt es zu einem negativen Finanzierungssaldo von knapp über € 1.390.000,-. Dieser Betrag kann allerdings durch vorhandene Zahlungsmittelreserven mehr als ausgeglichen werden. Da es bilanztechnisch nicht möglich ist, dies in den VA einzubinden, wird es durch ein Beiblatt zum VA ersichtlich gemacht.

Ergebnisvoranschlag:

Der ErgebnisVA weist mit € 107.000,- einen positiven Saldo aus.

Ergebnishaushalt Gesamt 1. Ebene (Anlage 1a)  
- interne Vergütungen enthalten



MVAG	Mittelverwendungs- und -aufbringungsgruppen (1. Ebene)	VA 2024	VA 2023	RA 2022
211	Erträge aus der operativen Verwaltungstätigkeit	7.669.700,00	8.144.400,00	9.413.716,90
212	Erträge aus Transfers	34.100,00	28.700,00	31.024,82
213	Finanzerträge	100,00	100,00	1.266,06
<b>21</b>	<b>Summe Erträge</b>	<b>7.703.900,00</b>	<b>8.173.200,00</b>	<b>9.446.007,78</b>
221	Personalaufwand	1.333.200,00	1.157.700,00	938.019,80
222	Sachaufwand	6.120.500,00	7.288.200,00	7.157.322,26
223	Transferaufwand			
224	Finanzaufwand	143.200,00	55.000,00	60.639,29
<b>22</b>	<b>Summe Aufwendungen</b>	<b>7.596.900,00</b>	<b>8.500.900,00</b>	<b>8.155.981,35</b>
<b>SA0</b>	<b>Saldo (0) Nettoergebnis (21 - 22)</b>	<b>107.000,00</b>	<b>-327.700,00</b>	<b>1.290.026,43</b>
230	Entnahmen von Haushaltsrücklagen		500.000,00	276,05
240	Zuweisungen an Haushaltsrücklagen			644,71
<b>SA01</b>	<b>Saldo (01) Haushaltsrücklagen (230 - 240)</b>	<b>0,00</b>	<b>0,00</b>	<b>0,00</b>
<b>SA00</b>	<b>Saldo (00) Nettoergebnis nach Haushaltsrücklagen (Saldo 0 + Saldo 01)</b>	<b>107.000,00</b>	<b>172.300,00</b>	<b>1.289.657,77</b>



Ergebnishaushalt Gesamt 1. und 2. Ebene (Anlage 1a)  
- interne Vergütungen enthalten



MVAG	Mittelverwendungs- und aufbringungsgruppen (1. und 2. Ebene)	VA 2024	VA 2023	RA 2022
<b>211</b>	<b>Erträge aus der operativen Verwaltungstätigkeit</b>	<b>7.669.700,00</b>	<b>8.144.400,00</b>	<b>9.413.716,90</b>
2111	Erträge aus eigenen Abgaben	5.100,00	5.100,00	5.308,62
2112	Erträge aus Ertragsanteilen			
2113	Erträge aus Gebühren	6.890.800,00	5.939.900,00	6.029.724,18
2114	Erträge aus Leistungen	22.700,00	22.700,00	23.003,68
2115	Erträge aus Besitz und wirtschaftlicher Tätigkeit	5.000,00	5.000,00	10.981,60
2116	Erträge aus Veräußerung und sonstige Erträge	732.000,00	2.171.700,00	3.168.015,68
2117	Nicht finanzierungswirksame operative Erträge	14.100,00		176.683,14
<b>212</b>	<b>Erträge aus Transfers</b>	<b>34.100,00</b>	<b>28.700,00</b>	<b>31.024,82</b>
2121	Transferertrag von Trägern des öffentlichen Rechts	6.000,00	6.000,00	8.587,98
2122	Transferertrag von Beteiligungen			
2123	Transferertrag von Unternehmen (mit Finanzunternehmen)			
2124	Transferertrag von Haushalten und Organisationen ohne Erwerbscharakter			
2125	Transferertrag vom Ausland			
2126	Investitions- und Tilgungszuschüsse zwischen Unternehmungen und Betrieben der Gebietskörperschaft und der Gebietskörperschaft			
2127	Nicht finanzierungswirksamer Transferertrag	28.100,00	22.700,00	22.436,84
<b>213</b>	<b>Finanzerträge</b>	<b>100,00</b>	<b>100,00</b>	<b>1.266,06</b>
2131	Erträge aus Zinsen	100,00	100,00	1.266,06
2132	Erträge aus Zinsen aus derivativen Finanzinstrumenten mit und ohne Grundgeschäft			
2133	Erträge aus Gewinnentnahmen von marktbestimmten Betrieben			
2134	Sonstige Finanzerträge			
2135	Erträge aus Dividenden/Gewinnausschüttungen			
2136	Sonstige nicht finanzierungswirksame Finanzerträge			
<b>21</b>	<b>Summe Erträge</b>	<b>7.703.900,00</b>	<b>8.173.200,00</b>	<b>9.446.007,78</b>
<b>221</b>	<b>Personalaufwand</b>	<b>1.333.200,00</b>	<b>1.157.700,00</b>	<b>938.019,80</b>
2211	Personalaufwand (Bezüge, Nebengebühren, Mehrleistungen)	1.030.600,00	905.800,00	732.150,02
2212	Gesetzlicher und freiwilliger Sozialaufwand	286.600,00	237.400,00	193.263,74
2213	Sonstiger Personalaufwand			
2214	Nicht finanzierungswirksamer Personalaufwand	16.000,00	14.500,00	12.606,04
<b>222</b>	<b>Sachaufwand</b>	<b>6.120.500,00</b>	<b>7.288.200,00</b>	<b>7.157.322,26</b>
2221	Gebrauchs- und Verbrauchsgüter, Handelswaren	74.500,00	60.500,00	51.688,87
2222	Verwaltungs- und Betriebsaufwand	2.470.000,00	2.350.500,00	2.120.474,87
2223	Leasing- und Mietaufwand	39.200,00	31.900,00	26.022,57
2224	Instandhaltung	95.000,00	95.000,00	78.689,88
2225	Sonstiger Sachaufwand	2.905.200,00	4.368.300,00	4.485.741,87
2226	Nicht finanzierungswirksamer Sachaufwand	536.600,00	382.000,00	394.704,20

MVAG	Mittelverwendungs- und aufbringungsgruppen (1. und 2. Ebene)	VA 2024	VA 2023	RA 2022
<b>223</b>	<b>Transferaufwand</b>	<b>0,00</b>	<b>0,00</b>	<b>0,00</b>
2231	Transferaufwand an Träger des öffentlichen Rechts			
2232	Transferaufwand an Beteiligungen			
2233	Transferaufwand an Unternehmen (mit Finanzunternehmen)			
2234	Transferaufwand an Haushalte und Organisationen ohne Erwerbscharakter			
2235	Transferaufwand an das Ausland			
2236	Investitions- und Tilgungszuschüsse zwischen Unternehmungen und Betrieben der Gebietskörperschaft und der Gebietskörperschaft			
2237	Nicht finanzierungswirksamer Transferaufwand			
<b>224</b>	<b>Finanzaufwand</b>	<b>143.200,00</b>	<b>55.000,00</b>	<b>60.639,29</b>
2241	Aufwendungen für Zinsen	134.200,00	46.500,00	52.629,83
2242	Zinsen und sonstige Aufwendungen aus derivativen Finanzinstrumenten mit und ohne Grundgeschäft			
2243	Gewinnentnahmen von Unternehmungen und marktbestimmten Betrieben der Gebietskörperschaft (innerhalb der Gebietskörperschaft)			
2244	Sonstiger Finanzaufwand	9.000,00	8.500,00	8.009,46
2245	Nicht finanzierungswirksamer Finanzaufwand			
<b>22</b>	<b>Summe Aufwendungen</b>	<b>7.596.900,00</b>	<b>8.500.900,00</b>	<b>8.155.981,35</b>
<b>SA0</b>	<b>Saldo (0) Nettoergebnis (21 - 22)</b>	<b>107.000,00</b>	<b>-327.700,00</b>	<b>1.290.026,43</b>
<b>230</b>	<b>Entnahmen von Haushaltsrücklagen</b>	<b>0,00</b>	<b>500.000,00</b>	<b>276,05</b>
2301	Entnahmen von Haushaltsrücklagen		500.000,00	276,05
<b>240</b>	<b>Zuweisungen an Haushaltsrücklagen</b>	<b>0,00</b>	<b>0,00</b>	<b>644,71</b>
2401	Zuweisungen an Haushaltsrücklagen			644,71
<b>SA01</b>	<b>Saldo (01) Haushaltsrücklagen (230 - 240)</b>	<b>0,00</b>	<b>0,00</b>	<b>0,00</b>
<b>SA00</b>	<b>Saldo (00) Nettoergebnis nach Haushaltsrücklagen (Saldo 0 + Saldo 01)</b>	<b>107.000,00</b>	<b>172.300,00</b>	<b>1.289.657,77</b>

Finanzierungshaushalt Gesamt 1. Ebene (Anlage 1b)  
- bereinigt um interne Vergütungen



MVAG	Mittelverwendungs- und -aufbringungsgruppen (1. Ebene)	VA 2024	VA 2023	RA 2022
<b>OPERATIVE GEBARUNG</b>				
311	Einzahlungen aus operativer Verwaltungstätigkeit	7.450.600,00	8.144.300,00	8.159.426,69
312	Einzahlungen aus Transfers	6.000,00	6.000,00	8.587,98
313	Einzahlungen aus Finanzerträgen	100,00	100,00	1.266,06
<b>31</b>	<b>Summe Einzahlungen operative Gebarung</b>	<b>7.456.700,00</b>	<b>8.150.400,00</b>	<b>8.169.280,73</b>
321	Auszahlungen aus Personalaufwand	1.317.200,00	1.143.200,00	925.413,76
322	Auszahlungen aus Sachaufwand	5.378.900,00	6.906.200,00	6.624.730,80
323	Auszahlungen aus Transfers			
324	Auszahlungen aus Finanzaufwand	143.200,00	55.000,00	60.639,29
<b>32</b>	<b>Summe Auszahlungen operative Gebarung</b>	<b>6.839.300,00</b>	<b>8.104.400,00</b>	<b>7.610.783,85</b>
<b>SA1</b>	<b>Saldo (1) Geldfluss aus der operativen Gebarung (31 – 32)</b>	<b>617.400,00</b>	<b>46.000,00</b>	<b>558.496,88</b>
<b>INVESTIVE GEBARUNG</b>				
331	Einzahlungen aus der Investitionstätigkeit		100,00	1.092.154,37
332	Einzahlungen aus der Rückzahlung von Darlehen sowie gewährten Vorschüssen			50,00
333	Einzahlungen aus Kapitaltransfers	62.500,00	70.000,00	87.480,00
<b>33</b>	<b>Summe Einzahlungen investive Gebarung</b>	<b>62.500,00</b>	<b>70.100,00</b>	<b>1.179.684,37</b>
341	Auszahlungen aus der Investitionstätigkeit	3.593.000,00	2.790.000,00	2.190.972,05
342	Auszahlungen aus der Gewährung von Darlehen sowie gewährten Vorschüssen			686,45
343	Auszahlungen aus Kapitaltransfers			
<b>34</b>	<b>Summe Auszahlungen investive Gebarung</b>	<b>3.593.000,00</b>	<b>2.790.000,00</b>	<b>2.191.658,50</b>
<b>SA2</b>	<b>Saldo (2) Geldfluss aus der investiven Gebarung (33 – 34)</b>	<b>-3.530.500,00</b>	<b>-2.719.900,00</b>	<b>-1.011.974,13</b>
<b>SA3</b>	<b>Saldo (3) Nettofinanzierungssaldo (Saldo 1 + Saldo 2)</b>	<b>-2.913.100,00</b>	<b>-2.673.900,00</b>	<b>-453.477,25</b>

MVAG	Mittelverwendungs- und -aufbringungsgruppen (1. Ebene)	VA 2024	VA 2023	RA 2022
<b>FINANZIERUNGSTÄTIGKEIT</b>				
351	Einzahlungen aus der Aufnahme von Finanzschulden	2.000.000,00		
353	Einzahlungen infolge eines Kapitaltausches bei derivativen Finanzinstrumenten mit Grundgeschäft			
355	Einzahlungen aus dem Abgang von Finanzinstrumenten			409.530,00
<b>35</b>	<b>Summe Einzahlungen aus der Finanzierungstätigkeit</b>	<b>2.000.000,00</b>	<b>0,00</b>	<b>409.530,00</b>
361	Auszahlungen aus der Tilgung von Finanzschulden	477.000,00	384.000,00	382.422,51
363	Auszahlungen infolge eines Kapitaltausches bei derivativen Finanzinstrumenten mit Grundgeschäft			
365	Auszahlungen für den Erwerb von Finanzinstrumenten			
<b>36</b>	<b>Summe Auszahlungen aus der Finanzierungstätigkeit</b>	<b>477.000,00</b>	<b>384.000,00</b>	<b>382.422,51</b>
<b>SA4</b>	<b>Saldo (4) Geldfluss aus der Finanzierungstätigkeit (35 – 36)</b>	<b>1.523.000,00</b>	<b>-384.000,00</b>	<b>27.107,49</b>
<b>SA5</b>	<b>Saldo (5) Geldfluss aus der voranschlagswirksamen Gebarung (Saldo 3 + Saldo 4)</b>	<b>-1.390.100,00</b>	<b>-3.057.900,00</b>	<b>-426.369,76</b>

Finanzierungshaushalt Gesamt 1. und 2. Ebene (Anlage 1b)  
- interne Vergütungen enthalten



MVAG	Mittelverwendungs- und aufbringungsgruppen (1. und 2. Ebene)	VA 2024	VA 2023	RA 2022
<b>311</b>	<b>Einzahlungen aus operativer Verwaltungstätigkeit</b>	<b>7.450.600,00</b>	<b>8.144.300,00</b>	<b>8.159.426,69</b>
3111	Einzahlungen aus eigenen Abgaben	5.100,00	5.100,00	5.118,90
3112	Einzahlungen aus Ertragsanteilen			
3113	Einzahlungen aus Gebühren	6.890.800,00	5.939.900,00	6.044.817,91
3114	Einzahlungen aus Leistungen	22.700,00	22.700,00	23.119,09
3115	Einzahlungen aus Besitz und wirtschaftlicher Tätigkeit	5.000,00	5.000,00	10.611,50
3116	Einzahlungen aus Veräußerung von geringwertigen Wirtschaftsgütern (GWG) und sonstige Einzahlungen	527.000,00	2.171.600,00	2.075.759,29
<b>312</b>	<b>Einzahlungen aus Transfers</b>	<b>6.000,00</b>	<b>6.000,00</b>	<b>8.587,98</b>
3121	Transferzahlungen von Trägern des öffentlichen Rechts	6.000,00	6.000,00	8.587,98
3122	Transferzahlungen von Beteiligungen			
3123	Transferzahlungen von Unternehmen (inkl. Finanzunternehmen)			
3124	Transferzahlungen von Haushalten und Organisationen ohne Erwerbscharakter			
3125	Transferzahlungen vom Ausland			
3126	Investitions- und Tilgungszuschüsse zwischen Unternehmungen und Betrieben der Gebietskörperschaft und der Gebietskörperschaft			
<b>313</b>	<b>Einzahlungen aus Finanzerträgen</b>	<b>100,00</b>	<b>100,00</b>	<b>1.266,06</b>
3131	Einzahlungen aus Zinserträgen	100,00	100,00	1.266,06
3132	Einzahlungen aus Zinsen aus derivativen Finanzinstrumenten mit und ohne Grundgeschäft			
3133	Einzahlungen aus Gewinnentnahmen von marktbestimmten Betrieben			
3134	Sonstige Einzahlungen aus Finanzerträgen			
3135	Einzahlungen aus Dividenden/Gewinnausschüttungen			
<b>31</b>	<b>Summe Einzahlungen operative Gebarung</b>	<b>7.456.700,00</b>	<b>8.150.400,00</b>	<b>8.169.280,73</b>
<b>321</b>	<b>Auszahlungen aus Personalaufwand</b>	<b>1.317.200,00</b>	<b>1.143.200,00</b>	<b>925.413,76</b>
3211	Auszahlungen für Personalaufwand (Bezüge, Nebengebühren, und Mehrleistungsvergütungen)	1.030.600,00	905.800,00	732.150,02
3212	Auszahlungen für gesetzliche und freiwillige Sozialaufwendungen	286.600,00	237.400,00	193.263,74
3213	Auszahlungen aus sonstigem Personalaufwand			
<b>322</b>	<b>Auszahlungen aus Sachaufwand</b>	<b>5.378.900,00</b>	<b>6.906.200,00</b>	<b>6.624.730,80</b>
3221	Auszahlungen für Gebrauchs- und Verbrauchsgüter, Handelswaren	74.500,00	60.500,00	50.929,66
3222	Auszahlungen für Verwaltungs- und Betriebsaufwand	2.470.000,00	2.350.500,00	2.140.428,99
3223	Auszahlungen für Leasing- und Mietaufwand	39.200,00	31.900,00	26.354,37
3224	Auszahlungen für Instandhaltung	95.000,00	95.000,00	59.731,92
3225	Sonstige Auszahlungen aus Sachaufwand	2.700.200,00	4.368.300,00	4.347.285,86
3226	Auszahlungen aus der Inanspruchnahme von Haftungen			
<b>323</b>	<b>Auszahlungen aus Transfers</b>	<b>0,00</b>	<b>0,00</b>	<b>0,00</b>
3231	Transferzahlungen an Träger des öffentlichen Rechts			
3232	Transferzahlungen an Beteiligungen			

MVAG	Mittelverwendungs- und aufbringungsgruppen (1. und 2. Ebene)	VA 2024	VA 2023	RA 2022
3233	Transferzahlungen an Unternehmen (inkl. Finanzunternehmen)			
3234	Transferzahlungen an Haushalte und Organisationen ohne Erwerbscharakter			
3235	Transferzahlungen an das Ausland			
3236	Investitions- und Tilgungszuschüsse zwischen Unternehmungen und Betrieben der Gebietskörperschaft und der Gebietskörperschaft			
<b>324</b>	<b>Auszahlungen aus Finanzaufwand</b>	<b>143.200,00</b>	<b>55.000,00</b>	<b>60.639,29</b>
3241	Auszahlungen für Zinsen	134.200,00	46.500,00	52.629,83
3242	Auszahlungen für Zinsen aus derivativen Finanzinstrumenten mit und ohne Grundgeschäft			
3243	Auszahlungen aus Gewinnentnahmen von marktbestimmten Betrieben			
3244	Sonstige Auszahlungen aus Finanzaufwendungen	9.000,00	8.500,00	8.009,46
<b>32</b>	<b>Summe Auszahlungen operative Gebarung</b>	<b>6.839.300,00</b>	<b>8.104.400,00</b>	<b>7.610.783,85</b>
<b>SA1</b>	<b>Saldo (1) Geldfluss aus der operativen Gebarung (31 – 32)</b>	<b>617.400,00</b>	<b>46.000,00</b>	<b>558.496,88</b>
<b>331</b>	<b>Einzahlungen aus der Investitionstätigkeit</b>	<b>0,00</b>	<b>100,00</b>	<b>1.092.154,37</b>
3311	Einzahlungen aus der Veräußerung von immateriellem Vermögen			
3312	Einzahlungen aus der Veräußerung von Grundstücken und Grundstückeinrichtungen			
3313	Einzahlungen aus der Veräußerung von Gebäuden und Bauten			
3314	Einzahlungen aus der Veräußerung von technischen Anlagen, Fahrzeugen und Maschinen		100,00	4.987,79
3315	Einzahlungen aus der Veräußerung von Amts-, Betriebs- und Geschäftsausstattung			
3316	Einzahlungen aus der Veräußerung von Kulturgütern			
3317	Einzahlungen aus der Veräußerung von Beteiligungen			1.087.166,58
3318	Einzahlungen aus der Veräußerung von kofinanzierten Schutzbauten			
<b>332</b>	<b>Einzahlungen aus der Rückzahlung von Darlehen sowie gewährten Vorschüssen</b>	<b>0,00</b>	<b>0,00</b>	<b>50,00</b>
3321	Einzahlungen aus Darlehen an Träger des öffentlichen Rechts			
3322	Einzahlungen aus Darlehen an Beteiligungen			
3323	Einzahlungen aus Darlehen an Unternehmen und Haushalte			
3325	Einzahlungen aus Vorschüssen und Anzahlungen			50,00
<b>333</b>	<b>Einzahlungen aus Kapitaltransfers</b>	<b>62.500,00</b>	<b>70.000,00</b>	<b>87.480,00</b>
3331	Kapitaltransferzahlungen von Trägern des öffentlichen Rechts	62.500,00	70.000,00	87.480,00
3332	Kapitaltransferzahlungen von Beteiligungen			
3333	Kapitaltransferzahlungen von Unternehmen			
3334	Kapitaltransferzahlungen von Haushalten und Organisationen ohne Erwerbscharakter			
3335	Kapitaltransferzahlungen vom Ausland			
<b>33</b>	<b>Summe Einzahlungen investive Gebarung</b>	<b>62.500,00</b>	<b>70.100,00</b>	<b>1.179.684,37</b>
<b>341</b>	<b>Auszahlungen aus der Investitionstätigkeit</b>	<b>3.593.000,00</b>	<b>2.790.000,00</b>	<b>2.190.972,05</b>
3411	Auszahlungen für den Erwerb von immateriellem Vermögen	8.000,00	5.000,00	1.335,00

MVAG	Mittelverwendungs- und aufbringungsgruppen (1. und 2. Ebene)	VA 2024	VA 2023	RA 2022
3412	Auszahlungen für den Erwerb von Grundstücken und Grundstückseinrichtungen	2.800.000,00	2.350.000,00	2.112.409,55
3413	Auszahlungen für den Erwerb von Gebäuden und Bauten	515.000,00	330.000,00	
3414	Auszahlungen für den Erwerb von technischen Anlagen, Fahrzeugen und Maschinen	90.000,00	80.000,00	54.317,54
3415	Auszahlungen für den Erwerb von Amts-, Betriebs- und Geschäftsausstattung	180.000,00	25.000,00	22.909,96
3416	Auszahlungen für den Erwerb von Kulturgütern			
3417	Auszahlungen für den Erwerb von Beteiligungen			
3418	Auszahlungen für den Erwerb von kofinanzierten Schutzbauten			
<b>342</b>	<b>Auszahlungen aus der Gewährung von Darlehen sowie gewährten Vorschüssen</b>	<b>0,00</b>	<b>0,00</b>	<b>686,45</b>
3421	Auszahlungen von Darlehen an Träger des öffentlichen Rechts			
3422	Auszahlungen von Darlehen an Beteiligungen			
3423	Auszahlungen von Darlehen an Unternehmen und Haushalte			
3425	Auszahlungen von Vorschüssen und Anzahlungen			686,45
<b>343</b>	<b>Auszahlungen aus Kapitaltransfers</b>	<b>0,00</b>	<b>0,00</b>	<b>0,00</b>
3431	Kapitaltransferzahlungen an Träger des öffentlichen Rechts			
3432	Kapitaltransferzahlungen an Beteiligungen			
3433	Kapitaltransferzahlungen an Unternehmen (Finanzunternehmen)			
3434	Kapitaltransferzahlungen an Haushalte und Organisationen ohne Erwerbscharakter			
3435	Kapitaltransferzahlungen an das Ausland			
<b>34</b>	<b>Summe Auszahlungen investive Gebarung</b>	<b>3.593.000,00</b>	<b>2.790.000,00</b>	<b>2.191.658,50</b>
<b>SA2</b>	<b>Saldo (2) Geldfluss aus der investiven Gebarung (33 – 34)</b>	<b>-3.530.500,00</b>	<b>-2.719.900,00</b>	<b>-1.011.974,13</b>
<b>SA3</b>	<b>Saldo (3) Nettofinanzierungssaldo (Saldo 1 + Saldo 2)</b>	<b>-2.913.100,00</b>	<b>-2.673.900,00</b>	<b>-453.477,25</b>
<b>351</b>	<b>Einzahlungen aus der Aufnahme von Finanzschulden</b>	<b>2.000.000,00</b>	<b>0,00</b>	<b>0,00</b>
3511	Einzahlungen aus empfangenen Darlehen von öffentlichen Körperschaften und Rechtsträgern			
3512	Einzahlungen aus empfangenen Darlehen von Beteiligungen			
3513	Einzahlungen aus empfangenen Darlehen von Unternehmen und privaten Haushalten			
3514	Einzahlungen aus Finanzschulden (Finanzunternehmen)	2.000.000,00		
3515	Einzahlungen aus Aufnahmen von Leasingverbindlichkeiten			
<b>353</b>	<b>Einzahlungen infolge eines Kapitaltausches bei derivativen Finanzinstrumenten mit Grundgeschäft</b>	<b>0,00</b>	<b>0,00</b>	<b>0,00</b>
3530	Einzahlungen infolge eines Kapitaltausches bei derivativen Finanzinstrumenten mit Grundgeschäft			
<b>355</b>	<b>Einzahlungen aus dem Abgang von Finanzinstrumenten</b>	<b>0,00</b>	<b>0,00</b>	<b>409.530,00</b>
3550	Einzahlungen aus dem Abgang von Finanzinstrumenten			409.530,00
<b>35</b>	<b>Summe Einzahlungen aus der Finanzierungstätigkeit</b>	<b>2.000.000,00</b>	<b>0,00</b>	<b>409.530,00</b>

MVAG	Mittelverwendungs- und aufbringungsgruppen (1. und 2. Ebene)	VA 2024	VA 2023	RA 2022
<b>361</b>	<b>Auszahlungen aus der Tilgung von Finanzschulden</b>	<b>477.000,00</b>	<b>384.000,00</b>	<b>382.422,51</b>
3611	Auszahlungen aus empfangenen Darlehen von öffentlichen Körperschaften und Rechtsträgern			
3612	Auszahlungen aus empfangenen Darlehen von Beteiligungen			
3613	Auszahlungen aus empfangenen Darlehen von Unternehmen und privaten Haushalten			
3614	Auszahlungen aus Finanzschulden	477.000,00	384.000,00	382.422,51
3615	Auszahlungen aus Rückzahlungen von Leasingverbindlichkeiten			
<b>363</b>	<b>Auszahlungen infolge eines Kapitaltausches bei derivativen Finanzinstrumenten mit Grundgeschäft</b>	<b>0,00</b>	<b>0,00</b>	<b>0,00</b>
3630	Auszahlungen infolge eines Kapitaltausches bei derivativen Finanzinstrumenten mit Grundgeschäft			
<b>365</b>	<b>Auszahlungen für den Erwerb von Finanzinstrumenten</b>	<b>0,00</b>	<b>0,00</b>	<b>0,00</b>
3650	Auszahlungen für den Erwerb von Finanzinstrumenten			
<b>36</b>	<b>Summe Auszahlungen aus der Finanzierungstätigkeit</b>	<b>477.000,00</b>	<b>384.000,00</b>	<b>382.422,51</b>
<b>SA4</b>	<b>Saldo (4) Geldfluss aus der Finanzierungstätigkeit (35 – 36)</b>	<b>1.523.000,00</b>	<b>-384.000,00</b>	<b>27.107,49</b>
<b>SA5</b>	<b>Saldo (5) Geldfluss aus der voranschlagswirksamen Gebarung (Saldo 3 + Saldo 4)</b>	<b>-1.390.100,00</b>	<b>-3.057.900,00</b>	<b>-426.369,76</b>

Ergebnishaushalt Bereichsbudget 1. und 2. Ebene (Anlage 1a)



## Vertretungskörper und allgemeine Verwaltung (Gruppe 0)

MVAG	Mittelverwendungs- und -aufbringungsgruppen (1. und 2. Ebene)	VA 2024	VA 2023	RA 2022
<b>211</b>	<b>Erträge aus der operativen Verwaltungstätigkeit</b>	<b>21.600,00</b>	<b>7.600,00</b>	<b>54.993,22</b>
2111	Erträge aus eigenen Abgaben			
2112	Erträge aus Ertragsanteilen			
2113	Erträge aus Gebühren			
2114	Erträge aus Leistungen			
2115	Erträge aus Besitz und wirtschaftlicher Tätigkeit			
2116	Erträge aus Veräußerung und sonstige Erträge	7.500,00	7.600,00	51.005,27
2117	Nicht finanzierungswirksame operative Erträge	14.100,00		3.987,95
<b>212</b>	<b>Erträge aus Transfers</b>	<b>0,00</b>	<b>0,00</b>	<b>1.900,00</b>
2121	Transferertrag von Trägern des öffentlichen Rechts			1.900,00
2122	Transferertrag von Beteiligungen			
2123	Transferertrag von Unternehmen (mit Finanzunternehmen)			
2124	Transferertrag von Haushalten und Organisationen ohne Erwerbscharakter			
2125	Transferertrag vom Ausland			
2126	Investitions- und Tilgungszuschüsse zwischen Unternehmungen und Betrieben der Gebietskörperschaft und der Gebietskörperschaft			
2127	Nicht finanzierungswirksamer Transferertrag			
<b>213</b>	<b>Finanzerträge</b>	<b>0,00</b>	<b>0,00</b>	<b>0,00</b>
2131	Erträge aus Zinsen			
2132	Erträge aus Zinsen aus derivativen Finanzinstrumenten mit und ohne Grundgeschäft			
2133	Erträge aus Gewinnentnahmen von marktbestimmten Betrieben			
2134	Sonstige Finanzerträge			
2135	Erträge aus Dividenden/Gewinnausschüttungen			
2136	Sonstige nicht finanzierungswirksame Finanzerträge			
<b>21</b>	<b>Summe Erträge</b>	<b>21.600,00</b>	<b>7.600,00</b>	<b>56.893,22</b>
<b>221</b>	<b>Personalaufwand</b>	<b>549.600,00</b>	<b>492.400,00</b>	<b>425.702,90</b>
2211	Personalaufwand (Bezüge, Nebengebühren, Mehrleistungen)	423.500,00	388.300,00	332.199,85
2212	Gesetzlicher und freiwilliger Sozialaufwand	122.100,00	100.400,00	86.088,74
2213	Sonstiger Personalaufwand			
2214	Nicht finanzierungswirksamer Personalaufwand	4.000,00	3.700,00	7.414,31
<b>222</b>	<b>Sachaufwand</b>	<b>348.200,00</b>	<b>363.500,00</b>	<b>319.781,78</b>
2221	Gebrauchs- und Verbrauchsgüter, Handelswaren	20.500,00	20.500,00	15.636,64
2222	Verwaltungs- und Betriebsaufwand	96.500,00	113.500,00	92.637,74

**Vertretungskörper und allgemeine Verwaltung (Gruppe 0)**

MVAG	Mittelverwendungs- und -aufbringungsgruppen (1. und 2. Ebene)	VA 2024	VA 2023	RA 2022
2223	Leasing- und Mietaufwand	34.500,00	31.000,00	24.753,57
2224	Instandhaltung	40.000,00	40.000,00	24.576,93
2225	Sonstiger Sachaufwand	144.500,00	141.000,00	138.660,03
2226	Nicht finanzierungswirksamer Sachaufwand	12.200,00	17.500,00	23.516,87
<b>223</b>	<b>Transferaufwand</b>	<b>0,00</b>	<b>0,00</b>	<b>0,00</b>
2231	Transferaufwand an Träger des öffentlichen Rechts			
2232	Transferaufwand an Beteiligungen			
2233	Transferaufwand an Unternehmen (mit Finanzunternehmen)			
2234	Transferaufwand an Haushalte und Organisationen ohne Erwerbscharakter			
2235	Transferaufwand an das Ausland			
2236	Investitions- und Tilgungszuschüsse zwischen Unternehmungen und Betrieben der Gebietskörperschaft und der Gebietskörperschaft			
2237	Nicht finanzierungswirksamer Transferaufwand			
<b>224</b>	<b>Finanzaufwand</b>	<b>0,00</b>	<b>0,00</b>	<b>0,00</b>
2241	Aufwendungen für Zinsen			
2242	Zinsen und sonstige Aufwendungen aus derivativen Finanzinstrumenten mit und ohne Grundgeschäft			
2243	Gewinnentnahmen von Unternehmungen und marktbestimmten Betrieben der Gebietskörperschaft (innerhalb der Gebietskörperschaft)			
2244	Sonstiger Finanzaufwand			
2245	Nicht finanzierungswirksamer Finanzaufwand			
<b>22</b>	<b>Summe Aufwendungen</b>	<b>897.800,00</b>	<b>855.900,00</b>	<b>745.484,68</b>
<b>SA0</b>	<b>Saldo (0) Nettoergebnis (21 - 22)</b>	<b>-876.200,00</b>	<b>-848.300,00</b>	<b>-688.591,46</b>
<b>230</b>	<b>Entnahmen von Haushaltsrücklagen</b>	<b>0,00</b>	<b>0,00</b>	<b>0,00</b>
2301	Entnahmen von Haushaltsrücklagen			
<b>240</b>	<b>Zuweisungen an Haushaltsrücklagen</b>	<b>0,00</b>	<b>0,00</b>	<b>0,00</b>
2401	Zuweisungen an Haushaltsrücklagen			
<b>SA01</b>	<b>Saldo (01) Haushaltsrücklagen (230 - 240)</b>	<b>0,00</b>	<b>0,00</b>	<b>0,00</b>
<b>SA00</b>	<b>Saldo (00) Nettoergebnis nach Haushaltsrücklagen (Saldo 0 + Saldo 01)</b>	<b>-876.200,00</b>	<b>-848.300,00</b>	<b>-688.591,46</b>

**Dienstleistungen (Gruppe 8)**

MVAG	Mittelverwendungs- und -aufbringungsgruppen (1. und 2. Ebene)	VA 2024	VA 2023	RA 2022
<b>211</b>	<b>Erträge aus der operativen Verwaltungstätigkeit</b>	<b>7.624.000,00</b>	<b>8.113.700,00</b>	<b>9.332.999,78</b>
2111	Erträge aus eigenen Abgaben			
2112	Erträge aus Ertragsanteilen			
2113	Erträge aus Gebühren	6.890.800,00	5.939.900,00	6.029.724,18
2114	Erträge aus Leistungen	3.700,00	4.700,00	2.799,48
2115	Erträge aus Besitz und wirtschaftlicher Tätigkeit	5.000,00	5.000,00	10.981,60
2116	Erträge aus Veräußerung und sonstige Erträge	724.500,00	2.164.100,00	3.116.799,33
2117	Nicht finanzierungswirksame operative Erträge			172.695,19
<b>212</b>	<b>Erträge aus Transfers</b>	<b>34.100,00</b>	<b>28.700,00</b>	<b>29.124,82</b>
2121	Transferertrag von Trägern des öffentlichen Rechts	6.000,00	6.000,00	6.687,98
2122	Transferertrag von Beteiligungen			
2123	Transferertrag von Unternehmen (mit Finanzunternehmen)			
2124	Transferertrag von Haushalten und Organisationen ohne Erwerbscharakter			
2125	Transferertrag vom Ausland			
2126	Investitions- und Tilgungszuschüsse zwischen Unternehmungen und Betrieben der Gebietskörperschaft und der Gebietskörperschaft			
2127	Nicht finanzierungswirksamer Transferertrag	28.100,00	22.700,00	22.436,84
<b>213</b>	<b>Finanzerträge</b>	<b>0,00</b>	<b>0,00</b>	<b>0,00</b>
2131	Erträge aus Zinsen			
2132	Erträge aus Zinsen aus derivativen Finanzinstrumenten mit und ohne Grundgeschäft			
2133	Erträge aus Gewinnentnahmen von marktbestimmten Betrieben			
2134	Sonstige Finanzerträge			
2135	Erträge aus Dividenden/Gewinnausschüttungen			
2136	Sonstige nicht finanzierungswirksame Finanzerträge			
<b>21</b>	<b>Summe Erträge</b>	<b>7.658.100,00</b>	<b>8.142.400,00</b>	<b>9.362.124,60</b>
<b>221</b>	<b>Personalaufwand</b>	<b>783.600,00</b>	<b>665.300,00</b>	<b>512.316,90</b>
2211	Personalaufwand (Bezüge, Nebengebühren, Mehrleistungen)	607.100,00	517.500,00	399.950,17
2212	Gesetzlicher und freiwilliger Sozialaufwand	164.500,00	137.000,00	107.175,00
2213	Sonstiger Personalaufwand			
2214	Nicht finanzierungswirksamer Personalaufwand	12.000,00	10.800,00	5.191,73
<b>222</b>	<b>Sachaufwand</b>	<b>5.538.900,00</b>	<b>6.695.700,00</b>	<b>6.532.999,70</b>
2221	Gebrauchs- und Verbrauchsgüter, Handelswaren	54.000,00	40.000,00	36.052,23
2222	Verwaltungs- und Betriebsaufwand	2.368.500,00	2.232.000,00	2.025.317,03

**Dienstleistungen (Gruppe 8)**

MVAG	Mittelverwendungs- und -aufbringungsgruppen (1. und 2. Ebene)	VA 2024	VA 2023	RA 2022
2223	Leasing- und Mietaufwand	4.700,00	900,00	1.269,00
2224	Instandhaltung	55.000,00	55.000,00	54.112,95
2225	Sonstiger Sachaufwand	2.532.300,00	4.003.300,00	4.089.006,16
2226	Nicht finanzierungswirksamer Sachaufwand	524.400,00	364.500,00	327.242,33
<b>223</b>	<b>Transferaufwand</b>	<b>0,00</b>	<b>0,00</b>	<b>0,00</b>
2231	Transferaufwand an Träger des öffentlichen Rechts			
2232	Transferaufwand an Beteiligungen			
2233	Transferaufwand an Unternehmen (mit Finanzunternehmen)			
2234	Transferaufwand an Haushalte und Organisationen ohne Erwerbscharakter			
2235	Transferaufwand an das Ausland			
2236	Investitions- und Tilgungszuschüsse zwischen Unternehmungen und Betrieben der Gebietskörperschaft und der Gebietskörperschaft			
2237	Nicht finanzierungswirksamer Transferaufwand			
<b>224</b>	<b>Finanzaufwand</b>	<b>0,00</b>	<b>0,00</b>	<b>0,00</b>
2241	Aufwendungen für Zinsen			
2242	Zinsen und sonstige Aufwendungen aus derivativen Finanzinstrumenten mit und ohne Grundgeschäft			
2243	Gewinnentnahmen von Unternehmungen und marktbestimmten Betrieben der Gebietskörperschaft (innerhalb der Gebietskörperschaft)			
2244	Sonstiger Finanzaufwand			
2245	Nicht finanzierungswirksamer Finanzaufwand			
<b>22</b>	<b>Summe Aufwendungen</b>	<b>6.322.500,00</b>	<b>7.361.000,00</b>	<b>7.045.316,60</b>
<b>SA0</b>	<b>Saldo (0) Nettoergebnis (21 - 22)</b>	<b>1.335.600,00</b>	<b>781.400,00</b>	<b>2.316.808,00</b>
<b>230</b>	<b>Entnahmen von Haushaltsrücklagen</b>	<b>0,00</b>	<b>500.000,00</b>	<b>5,22</b>
2301	Entnahmen von Haushaltsrücklagen		500.000,00	5,22
<b>240</b>	<b>Zuweisungen an Haushaltsrücklagen</b>	<b>0,00</b>	<b>0,00</b>	<b>4,46</b>
2401	Zuweisungen an Haushaltsrücklagen			4,46
<b>SA01</b>	<b>Saldo (01) Haushaltsrücklagen (230 - 240)</b>	<b>0,00</b>	<b>0,00</b>	<b>0,00</b>
<b>SA00</b>	<b>Saldo (00) Nettoergebnis nach Haushaltsrücklagen (Saldo 0 + Saldo 01)</b>	<b>1.335.600,00</b>	<b>1.281.400,00</b>	<b>2.316.808,76</b>

## Finanzwirtschaft (Gruppe 9)

MVAG	Mittelverwendungs- und -aufbringungsgruppen (1. und 2. Ebene)	VA 2024	VA 2023	RA 2022
<b>211</b>	<b>Erträge aus der operativen Verwaltungstätigkeit</b>	<b>24.100,00</b>	<b>23.100,00</b>	<b>25.723,90</b>
2111	Erträge aus eigenen Abgaben	5.100,00	5.100,00	5.308,62
2112	Erträge aus Ertragsanteilen			
2113	Erträge aus Gebühren			
2114	Erträge aus Leistungen	19.000,00	18.000,00	20.204,20
2115	Erträge aus Besitz und wirtschaftlicher Tätigkeit			
2116	Erträge aus Veräußerung und sonstige Erträge			211,08
2117	Nicht finanzierungswirksame operative Erträge			
<b>212</b>	<b>Erträge aus Transfers</b>	<b>0,00</b>	<b>0,00</b>	<b>0,00</b>
2121	Transferertrag von Trägern des öffentlichen Rechts			
2122	Transferertrag von Beteiligungen			
2123	Transferertrag von Unternehmen (mit Finanzunternehmen)			
2124	Transferertrag von Haushalten und Organisationen ohne Erwerbscharakter			
2125	Transferertrag vom Ausland			
2126	Investitions- und Tilgungszuschüsse zwischen Unternehmungen und Betrieben der Gebietskörperschaft und der Gebietskörperschaft			
2127	Nicht finanzierungswirksamer Transferertrag			
<b>213</b>	<b>Finanzerträge</b>	<b>100,00</b>	<b>100,00</b>	<b>1.266,06</b>
2131	Erträge aus Zinsen	100,00	100,00	1.266,06
2132	Erträge aus Zinsen aus derivativen Finanzinstrumenten mit und ohne Grundgeschäft			
2133	Erträge aus Gewinnentnahmen von marktbestimmten Betrieben			
2134	Sonstige Finanzerträge			
2135	Erträge aus Dividenden/Gewinnausschüttungen			
2136	Sonstige nicht finanzierungswirksame Finanzerträge			
<b>21</b>	<b>Summe Erträge</b>	<b>24.200,00</b>	<b>23.200,00</b>	<b>26.989,96</b>
<b>221</b>	<b>Personalaufwand</b>	<b>0,00</b>	<b>0,00</b>	<b>0,00</b>
2211	Personalaufwand (Bezüge, Nebengebühren, Mehrleistungen)			
2212	Gesetzlicher und freiwilliger Sozialaufwand			
2213	Sonstiger Personalaufwand			
2214	Nicht finanzierungswirksamer Personalaufwand			
<b>222</b>	<b>Sachaufwand</b>	<b>233.400,00</b>	<b>229.000,00</b>	<b>304.540,78</b>
2221	Gebrauchs- und Verbrauchsgüter, Handelswaren			
2222	Verwaltungs- und Betriebsaufwand	5.000,00	5.000,00	2.520,10

**Finanzwirtschaft (Gruppe 9)**

MVAG	Mittelverwendungs- und -aufbringungsgruppen (1. und 2. Ebene)	VA 2024	VA 2023	RA 2022
2223	Leasing- und Mietaufwand			
2224	Instandhaltung			
2225	Sonstiger Sachaufwand	228.400,00	224.000,00	258.075,68
2226	Nicht finanzierungswirksamer Sachaufwand			43.945,00
<b>223</b>	<b>Transferaufwand</b>	<b>0,00</b>	<b>0,00</b>	<b>0,00</b>
2231	Transferaufwand an Träger des öffentlichen Rechts			
2232	Transferaufwand an Beteiligungen			
2233	Transferaufwand an Unternehmen (mit Finanzunternehmen)			
2234	Transferaufwand an Haushalte und Organisationen ohne Erwerbscharakter			
2235	Transferaufwand an das Ausland			
2236	Investitions- und Tilgungszuschüsse zwischen Unternehmungen und Betrieben der Gebietskörperschaft und der Gebietskörperschaft			
2237	Nicht finanzierungswirksamer Transferaufwand			
<b>224</b>	<b>Finanzaufwand</b>	<b>143.200,00</b>	<b>55.000,00</b>	<b>60.639,29</b>
2241	Aufwendungen für Zinsen	134.200,00	46.500,00	52.629,83
2242	Zinsen und sonstige Aufwendungen aus derivativen Finanzinstrumenten mit und ohne Grundgeschäft			
2243	Gewinnentnahmen von Unternehmungen und marktbestimmten Betrieben der Gebietskörperschaft (innerhalb der Gebietskörperschaft)			
2244	Sonstiger Finanzaufwand	9.000,00	8.500,00	8.009,46
2245	Nicht finanzierungswirksamer Finanzaufwand			
<b>22</b>	<b>Summe Aufwendungen</b>	<b>376.600,00</b>	<b>284.000,00</b>	<b>365.180,07</b>
<b>SA0</b>	<b>Saldo (0) Nettoergebnis (21 - 22)</b>	<b>-352.400,00</b>	<b>-260.800,00</b>	<b>-338.190,11</b>
<b>230</b>	<b>Entnahmen von Haushaltsrücklagen</b>	<b>0,00</b>	<b>0,00</b>	<b>270,83</b>
2301	Entnahmen von Haushaltsrücklagen			270,83
<b>240</b>	<b>Zuweisungen an Haushaltsrücklagen</b>	<b>0,00</b>	<b>0,00</b>	<b>640,25</b>
2401	Zuweisungen an Haushaltsrücklagen			640,25
<b>SA01</b>	<b>Saldo (01) Haushaltsrücklagen (230 - 240)</b>	<b>0,00</b>	<b>0,00</b>	<b>0,00</b>
<b>SA00</b>	<b>Saldo (00) Nettoergebnis nach Haushaltsrücklagen (Saldo 0 + Saldo 01)</b>	<b>-352.400,00</b>	<b>-260.800,00</b>	<b>-338.559,53</b>

Finanzierungshaushalt Bereichsbudget 1. und 2. Ebene  
(Anlage 1b)



## Vertretungskörper und allgemeine Verwaltung (Gruppe 0)

MVAG	Mittelverwendungs- und aufbringungsgruppen (1. und 2. Ebene)	VA 2024	VA 2023	RA 2022
<b>311</b>	<b>Einzahlungen aus operativer Verwaltungstätigkeit</b>	<b>7.500,00</b>	<b>7.500,00</b>	<b>26.308,73</b>
3111	Einzahlungen aus eigenen Abgaben			
3112	Einzahlungen aus Ertragsanteilen			
3113	Einzahlungen aus Gebühren			
3114	Einzahlungen aus Leistungen			
3115	Einzahlungen aus Besitz und wirtschaftlicher Tätigkeit			
3116	Einzahlungen aus Veräußerung von geringwertigen Wirtschaftsgütern (GWG) und sonstige Einzahlungen	7.500,00	7.500,00	26.308,73
<b>312</b>	<b>Einzahlungen aus Transfers</b>	<b>0,00</b>	<b>0,00</b>	<b>1.900,00</b>
3121	Transferzahlungen von Trägern des öffentlichen Rechts			1.900,00
3122	Transferzahlungen von Beteiligungen			
3123	Transferzahlungen von Unternehmen (inkl. Finanzunternehmen)			
3124	Transferzahlungen von Haushalten und Organisationen ohne Erwerbscharakter			
3125	Transferzahlungen vom Ausland			
3126	Investitions- und Tilgungszuschüsse zwischen Unternehmungen und Betrieben der Gebietskörperschaft und der Gebietskörperschaft			
<b>313</b>	<b>Einzahlungen aus Finanzerträgen</b>	<b>0,00</b>	<b>0,00</b>	<b>0,00</b>
3131	Einzahlungen aus Zinserträgen			
3132	Einzahlungen aus Zinsen aus derivativen Finanzinstrumenten mit und ohne Grundgeschäft			
3133	Einzahlungen aus Gewinnentnahmen von marktbestimmten Betrieben			
3134	Sonstige Einzahlungen aus Finanzerträgen			
3135	Einzahlungen aus Dividenden/Gewinnausschüttungen			
<b>31</b>	<b>Summe Einzahlungen operative Gebarung</b>	<b>7.500,00</b>	<b>7.500,00</b>	<b>28.208,73</b>
<b>321</b>	<b>Auszahlungen aus Personalaufwand</b>	<b>545.600,00</b>	<b>488.700,00</b>	<b>418.288,59</b>
3211	Auszahlungen für Personalaufwand (Bezüge, Nebengebühren, und Mehrleistungsvergütungen)	423.500,00	388.300,00	332.199,85
3212	Auszahlungen für gesetzliche und freiwillige Sozialaufwendungen	122.100,00	100.400,00	86.088,74
3213	Auszahlungen aus sonstigem Personalaufwand			
<b>322</b>	<b>Auszahlungen aus Sachaufwand</b>	<b>336.000,00</b>	<b>346.000,00</b>	<b>285.737,69</b>
3221	Auszahlungen für Gebrauchs- und Verbrauchsgüter, Handelswaren	20.500,00	20.500,00	13.841,80
3222	Auszahlungen für Verwaltungs- und Betriebsaufwand	96.500,00	113.500,00	92.792,45
3223	Auszahlungen für Leasing- und Mietaufwand	34.500,00	31.000,00	25.310,37
3224	Auszahlungen für Instandhaltung	40.000,00	40.000,00	23.934,74
3225	Sonstige Auszahlungen aus Sachaufwand	144.500,00	141.000,00	129.858,33
3226	Auszahlungen aus der Inanspruchnahme von Haftungen			
<b>323</b>	<b>Auszahlungen aus Transfers</b>	<b>0,00</b>	<b>0,00</b>	<b>0,00</b>
3231	Transferzahlungen an Träger des öffentlichen Rechts			

## Vertretungskörper und allgemeine Verwaltung (Gruppe 0)

MVAG	Mittelverwendungs- und aufbringungsgruppen (1. und 2. Ebene)	VA 2024	VA 2023	RA 2022
3232	Transferzahlungen an Beteiligungen			
3233	Transferzahlungen an Unternehmen (inkl. Finanzunternehmen)			
3234	Transferzahlungen an Haushalte und Organisationen ohne Erwerbscharakter			
3235	Transferzahlungen an das Ausland			
3236	Investitions- und Tilgungszuschüsse zwischen Unternehmungen und Betrieben der Gebietskörperschaft und der Gebietskörperschaft			
<b>324</b>	<b>Auszahlungen aus Finanzaufwand</b>	<b>0,00</b>	<b>0,00</b>	<b>0,00</b>
3241	Auszahlungen für Zinsen			
3242	Auszahlungen für Zinsen aus derivativen Finanzinstrumenten mit und ohne Grundgeschäft			
3243	Auszahlungen aus Gewinnentnahmen von marktbestimmten Betrieben			
3244	Sonstige Auszahlungen aus Finanzaufwendungen			
<b>32</b>	<b>Summe Auszahlungen operative Gebarung</b>	<b>881.600,00</b>	<b>834.700,00</b>	<b>704.026,28</b>
<b>SA1</b>	<b>Saldo (1) Geldfluss aus der operativen Gebarung (31 – 32)</b>	<b>-874.100,00</b>	<b>-827.200,00</b>	<b>-675.817,55</b>
<b>331</b>	<b>Einzahlungen aus der Investitionstätigkeit</b>	<b>0,00</b>	<b>100,00</b>	<b>4.987,79</b>
3311	Einzahlungen aus der Veräußerung von immateriellem Vermögen			
3312	Einzahlungen aus der Veräußerung von Grundstücken und Grundstückeinrichtungen			
3313	Einzahlungen aus der Veräußerung von Gebäuden und Bauten			
3314	Einzahlungen aus der Veräußerung von technischen Anlagen, Fahrzeugen und Maschinen		100,00	4.987,79
3315	Einzahlungen aus der Veräußerung von Amts-, Betriebs- und Geschäftsausstattung			
3316	Einzahlungen aus der Veräußerung von Kulturgütern			
3317	Einzahlungen aus der Veräußerung von Beteiligungen			
3318	Einzahlungen aus der Veräußerung von kofinanzierten Schutzbauten			
<b>332</b>	<b>Einzahlungen aus der Rückzahlung von Darlehen sowie gewährten Vorschüssen</b>	<b>0,00</b>	<b>0,00</b>	<b>50,00</b>
3321	Einzahlungen aus Darlehen an Träger des öffentlichen Rechts			
3322	Einzahlungen aus Darlehen an Beteiligungen			
3323	Einzahlungen aus Darlehen an Unternehmen und Haushalte			
3325	Einzahlungen aus Vorschüssen und Anzahlungen			50,00
<b>333</b>	<b>Einzahlungen aus Kapitaltransfers</b>	<b>0,00</b>	<b>0,00</b>	<b>0,00</b>
3331	Kapitaltransferzahlungen von Trägern des öffentlichen Rechts			
3332	Kapitaltransferzahlungen von Beteiligungen			
3333	Kapitaltransferzahlungen von Unternehmen			
3334	Kapitaltransferzahlungen von Haushalten und Organisationen ohne Erwerbscharakter			
3335	Kapitaltransferzahlungen vom Ausland			
<b>33</b>	<b>Summe Einzahlungen investive Gebarung</b>	<b>0,00</b>	<b>100,00</b>	<b>5.037,79</b>

## Vertretungskörper und allgemeine Verwaltung (Gruppe 0)

MVAG	Mittelverwendungs- und aufbringungsgruppen (1. und 2. Ebene)	VA 2024	VA 2023	RA 2022
<b>341</b>	<b>Auszahlungen aus der Investitionstätigkeit</b>	<b>18.000,00</b>	<b>15.000,00</b>	<b>11.625,58</b>
3411	Auszahlungen für den Erwerb von immateriellem Vermögen	8.000,00	5.000,00	1.335,00
3412	Auszahlungen für den Erwerb von Grundstücken und Grundstückseinrichtungen			
3413	Auszahlungen für den Erwerb von Gebäuden und Bauten			
3414	Auszahlungen für den Erwerb von technischen Anlagen, Fahrzeugen und Maschinen	5.000,00	5.000,00	7.996,58
3415	Auszahlungen für den Erwerb von Amts-, Betriebs- und Geschäftsausstattung	5.000,00	5.000,00	2.294,00
3416	Auszahlungen für den Erwerb von Kulturgütern			
3417	Auszahlungen für den Erwerb von Beteiligungen			
3418	Auszahlungen für den Erwerb von kofinanzierten Schutzbauten			
<b>342</b>	<b>Auszahlungen aus der Gewährung von Darlehen sowie gewährten Vorschüssen</b>	<b>0,00</b>	<b>0,00</b>	<b>686,45</b>
3421	Auszahlungen von Darlehen an Träger des öffentlichen Rechts			
3422	Auszahlungen von Darlehen an Beteiligungen			
3423	Auszahlungen von Darlehen an Unternehmen und Haushalte			
3425	Auszahlungen von Vorschüssen und Anzahlungen			686,45
<b>343</b>	<b>Auszahlungen aus Kapitaltransfers</b>	<b>0,00</b>	<b>0,00</b>	<b>0,00</b>
3431	Kapitaltransferzahlungen an Träger des öffentlichen Rechts			
3432	Kapitaltransferzahlungen an Beteiligungen			
3433	Kapitaltransferzahlungen an Unternehmen (Finanzunternehmen)			
3434	Kapitaltransferzahlungen an Haushalte und Organisationen ohne Erwerbscharakter			
3435	Kapitaltransferzahlungen an das Ausland			
<b>34</b>	<b>Summe Auszahlungen investive Gebarung</b>	<b>18.000,00</b>	<b>15.000,00</b>	<b>12.312,03</b>
<b>SA2</b>	<b>Saldo (2) Geldfluss aus der investiven Gebarung (33 – 34)</b>	<b>-18.000,00</b>	<b>-14.900,00</b>	<b>-7.274,24</b>
<b>SA3</b>	<b>Saldo (3) Nettofinanzierungssaldo (Saldo 1 + Saldo 2)</b>	<b>-892.100,00</b>	<b>-842.100,00</b>	<b>-683.091,79</b>
<b>351</b>	<b>Einzahlungen aus der Aufnahme von Finanzschulden</b>	<b>0,00</b>	<b>0,00</b>	<b>0,00</b>
3511	Einzahlungen aus empfangenen Darlehen von öffentlichen Körperschaften und Rechtsträgern			
3512	Einzahlungen aus empfangenen Darlehen von Beteiligungen			
3513	Einzahlungen aus empfangenen Darlehen von Unternehmen und privaten Haushalten			
3514	Einzahlungen aus Finanzschulden (Finanzunternehmen)			
3515	Einzahlungen aus Aufnahmen von Leasingverbindlichkeiten			
<b>353</b>	<b>Einzahlungen infolge eines Kapitaltausches bei derivativen Finanzinstrumenten mit Grundgeschäft</b>	<b>0,00</b>	<b>0,00</b>	<b>0,00</b>
3530	Einzahlungen infolge eines Kapitaltausches bei derivativen Finanzinstrumenten mit Grundgeschäft			
<b>355</b>	<b>Einzahlungen aus dem Abgang von Finanzinstrumenten</b>	<b>0,00</b>	<b>0,00</b>	<b>0,00</b>

## Vertretungskörper und allgemeine Verwaltung (Gruppe 0)

MVAG	Mittelverwendungs- und aufbringungsgruppen (1. und 2. Ebene)	VA 2024	VA 2023	RA 2022
3550	Einzahlungen aus dem Abgang von Finanzinstrumenten			
<b>35</b>	<b>Summe Einzahlungen aus der Finanzierungstätigkeit</b>	<b>0,00</b>	<b>0,00</b>	<b>0,00</b>
<b>361</b>	<b>Auszahlungen aus der Tilgung von Finanzschulden</b>	<b>0,00</b>	<b>0,00</b>	<b>0,00</b>
3611	Auszahlungen aus empfangenen Darlehen von öffentlichen Körperschaften und Rechtsträgern			
3612	Auszahlungen aus empfangenen Darlehen von Beteiligungen			
3613	Auszahlungen aus empfangenen Darlehen von Unternehmen und privaten Haushalten			
3614	Auszahlungen aus Finanzschulden			
3615	Auszahlungen aus Rückzahlungen von Leasingverbindlichkeiten			
<b>363</b>	<b>Auszahlungen infolge eines Kapitaltausches bei derivativen Finanzinstrumenten mit Grundgeschäft</b>	<b>0,00</b>	<b>0,00</b>	<b>0,00</b>
3630	Auszahlungen infolge eines Kapitaltausches bei derivativen Finanzinstrumenten mit Grundgeschäft			
<b>365</b>	<b>Auszahlungen für den Erwerb von Finanzinstrumenten</b>	<b>0,00</b>	<b>0,00</b>	<b>0,00</b>
3650	Auszahlungen für den Erwerb von Finanzinstrumenten			
<b>36</b>	<b>Summe Auszahlungen aus der Finanzierungstätigkeit</b>	<b>0,00</b>	<b>0,00</b>	<b>0,00</b>
<b>SA4</b>	<b>Saldo (4) Geldfluss aus der Finanzierungstätigkeit (35 – 36)</b>	<b>0,00</b>	<b>0,00</b>	<b>0,00</b>
<b>SA5</b>	<b>Saldo (5) Geldfluss aus der voranschlagswirksamen Gebarung (Saldo 3 + Saldo 4)</b>	<b>-892.100,00</b>	<b>-842.100,00</b>	<b>-683.091,79</b>

## Dienstleistungen (Gruppe 8)

MVAG	Mittelverwendungs- und aufbringungsgruppen (1. und 2. Ebene)	VA 2024	VA 2023	RA 2022
<b>311</b>	<b>Einzahlungen aus operativer Verwaltungstätigkeit</b>	<b>7.419.000,00</b>	<b>8.113.700,00</b>	<b>8.107.468,12</b>
3111	Einzahlungen aus eigenen Abgaben			
3112	Einzahlungen aus Ertragsanteilen			
3113	Einzahlungen aus Gebühren	6.890.800,00	5.939.900,00	6.044.817,91
3114	Einzahlungen aus Leistungen	3.700,00	4.700,00	2.799,48
3115	Einzahlungen aus Besitz und wirtschaftlicher Tätigkeit	5.000,00	5.000,00	10.611,50
3116	Einzahlungen aus Veräußerung von geringwertigen Wirtschaftsgütern (GWG) und sonstige Einzahlungen	519.500,00	2.164.100,00	2.049.239,23
<b>312</b>	<b>Einzahlungen aus Transfers</b>	<b>6.000,00</b>	<b>6.000,00</b>	<b>6.687,98</b>
3121	Transferzahlungen von Trägern des öffentlichen Rechts	6.000,00	6.000,00	6.687,98
3122	Transferzahlungen von Beteiligungen			
3123	Transferzahlungen von Unternehmen (inkl. Finanzunternehmen)			
3124	Transferzahlungen von Haushalten und Organisationen ohne Erwerbscharakter			
3125	Transferzahlungen vom Ausland			
3126	Investitions- und Tilgungszuschüsse zwischen Unternehmungen und Betrieben der Gebietskörperschaft und der Gebietskörperschaft			
<b>313</b>	<b>Einzahlungen aus Finanzerträgen</b>	<b>0,00</b>	<b>0,00</b>	<b>0,00</b>
3131	Einzahlungen aus Zinserträgen			
3132	Einzahlungen aus Zinsen aus derivativen Finanzinstrumenten mit und ohne Grundgeschäft			
3133	Einzahlungen aus Gewinnentnahmen von marktbestimmten Betrieben			
3134	Sonstige Einzahlungen aus Finanzerträgen			
3135	Einzahlungen aus Dividenden/Gewinnausschüttungen			
<b>31</b>	<b>Summe Einzahlungen operative Gebarung</b>	<b>7.425.000,00</b>	<b>8.119.700,00</b>	<b>8.114.156,10</b>
<b>321</b>	<b>Auszahlungen aus Personalaufwand</b>	<b>771.600,00</b>	<b>654.500,00</b>	<b>507.125,17</b>
3211	Auszahlungen für Personalaufwand (Bezüge, Nebengebühren, und Mehrleistungsvergütungen)	607.100,00	517.500,00	399.950,17
3212	Auszahlungen für gesetzliche und freiwillige Sozialaufwendungen	164.500,00	137.000,00	107.175,00
3213	Auszahlungen aus sonstigem Personalaufwand			
<b>322</b>	<b>Auszahlungen aus Sachaufwand</b>	<b>4.809.500,00</b>	<b>6.331.200,00</b>	<b>6.075.593,64</b>
3221	Auszahlungen für Gebrauchs- und Verbrauchsgüter, Handelswaren	54.000,00	40.000,00	37.087,86
3222	Auszahlungen für Verwaltungs- und Betriebsaufwand	2.368.500,00	2.232.000,00	2.045.116,44
3223	Auszahlungen für Leasing- und Mietaufwand	4.700,00	900,00	1.044,00
3224	Auszahlungen für Instandhaltung	55.000,00	55.000,00	35.797,18
3225	Sonstige Auszahlungen aus Sachaufwand	2.327.300,00	4.003.300,00	3.956.548,16
3226	Auszahlungen aus der Inanspruchnahme von Haftungen			
<b>323</b>	<b>Auszahlungen aus Transfers</b>	<b>0,00</b>	<b>0,00</b>	<b>0,00</b>
3231	Transferzahlungen an Träger des öffentlichen Rechts			

**Dienstleistungen (Gruppe 8)**

MVAG	Mittelverwendungs- und aufbringungsgruppen (1. und 2. Ebene)	VA 2024	VA 2023	RA 2022
3232	Transferzahlungen an Beteiligungen			
3233	Transferzahlungen an Unternehmen (inkl. Finanzunternehmen)			
3234	Transferzahlungen an Haushalte und Organisationen ohne Erwerbscharakter			
3235	Transferzahlungen an das Ausland			
3236	Investitions- und Tilgungszuschüsse zwischen Unternehmungen und Betrieben der Gebietskörperschaft und der Gebietskörperschaft			
<b>324</b>	<b>Auszahlungen aus Finanzaufwand</b>	<b>0,00</b>	<b>0,00</b>	<b>0,00</b>
3241	Auszahlungen für Zinsen			
3242	Auszahlungen für Zinsen aus derivativen Finanzinstrumenten mit und ohne Grundgeschäft			
3243	Auszahlungen aus Gewinnentnahmen von marktbestimmten Betrieben			
3244	Sonstige Auszahlungen aus Finanzaufwendungen			
<b>32</b>	<b>Summe Auszahlungen operative Gebarung</b>	<b>5.581.100,00</b>	<b>6.985.700,00</b>	<b>6.582.718,81</b>
<b>SA1</b>	<b>Saldo (1) Geldfluss aus der operativen Gebarung (31 – 32)</b>	<b>1.843.900,00</b>	<b>1.134.000,00</b>	<b>1.531.437,29</b>
<b>331</b>	<b>Einzahlungen aus der Investitionstätigkeit</b>	<b>0,00</b>	<b>0,00</b>	<b>1.087.166,58</b>
3311	Einzahlungen aus der Veräußerung von immateriellem Vermögen			
3312	Einzahlungen aus der Veräußerung von Grundstücken und Grundstückeinrichtungen			
3313	Einzahlungen aus der Veräußerung von Gebäuden und Bauten			
3314	Einzahlungen aus der Veräußerung von technischen Anlagen, Fahrzeugen und Maschinen			
3315	Einzahlungen aus der Veräußerung von Amts-, Betriebs- und Geschäftsausstattung			
3316	Einzahlungen aus der Veräußerung von Kulturgütern			
3317	Einzahlungen aus der Veräußerung von Beteiligungen			1.087.166,58
3318	Einzahlungen aus der Veräußerung von kofinanzierten Schutzbauten			
<b>332</b>	<b>Einzahlungen aus der Rückzahlung von Darlehen sowie gewährten Vorschüssen</b>	<b>0,00</b>	<b>0,00</b>	<b>0,00</b>
3321	Einzahlungen aus Darlehen an Träger des öffentlichen Rechts			
3322	Einzahlungen aus Darlehen an Beteiligungen			
3323	Einzahlungen aus Darlehen an Unternehmen und Haushalte			
3325	Einzahlungen aus Vorschüssen und Anzahlungen			
<b>333</b>	<b>Einzahlungen aus Kapitaltransfers</b>	<b>62.500,00</b>	<b>70.000,00</b>	<b>87.480,00</b>
3331	Kapitaltransferzahlungen von Trägern des öffentlichen Rechts	62.500,00	70.000,00	87.480,00
3332	Kapitaltransferzahlungen von Beteiligungen			
3333	Kapitaltransferzahlungen von Unternehmen			
3334	Kapitaltransferzahlungen von Haushalten und Organisationen ohne Erwerbscharakter			
3335	Kapitaltransferzahlungen vom Ausland			
<b>33</b>	<b>Summe Einzahlungen investive Gebarung</b>	<b>62.500,00</b>	<b>70.000,00</b>	<b>1.174.646,58</b>

**Dienstleistungen (Gruppe 8)**

MVAG	Mittelverwendungs- und aufbringungsgruppen (1. und 2. Ebene)	VA 2024	VA 2023	RA 2022
<b>341</b>	<b>Auszahlungen aus der Investitionstätigkeit</b>	<b>3.575.000,00</b>	<b>2.775.000,00</b>	<b>2.179.346,47</b>
3411	Auszahlungen für den Erwerb von immateriellem Vermögen			
3412	Auszahlungen für den Erwerb von Grundstücken und Grundstückseinrichtungen	2.800.000,00	2.350.000,00	2.112.409,55
3413	Auszahlungen für den Erwerb von Gebäuden und Bauten	515.000,00	330.000,00	
3414	Auszahlungen für den Erwerb von technischen Anlagen, Fahrzeugen und Maschinen	85.000,00	75.000,00	46.320,96
3415	Auszahlungen für den Erwerb von Amts-, Betriebs- und Geschäftsausstattung	175.000,00	20.000,00	20.615,96
3416	Auszahlungen für den Erwerb von Kulturgütern			
3417	Auszahlungen für den Erwerb von Beteiligungen			
3418	Auszahlungen für den Erwerb von kofinanzierten Schutzbauten			
<b>342</b>	<b>Auszahlungen aus der Gewährung von Darlehen sowie gewährten Vorschüssen</b>	<b>0,00</b>	<b>0,00</b>	<b>0,00</b>
3421	Auszahlungen von Darlehen an Träger des öffentlichen Rechts			
3422	Auszahlungen von Darlehen an Beteiligungen			
3423	Auszahlungen von Darlehen an Unternehmen und Haushalte			
3425	Auszahlungen von Vorschüssen und Anzahlungen			
<b>343</b>	<b>Auszahlungen aus Kapitaltransfers</b>	<b>0,00</b>	<b>0,00</b>	<b>0,00</b>
3431	Kapitaltransferzahlungen an Träger des öffentlichen Rechts			
3432	Kapitaltransferzahlungen an Beteiligungen			
3433	Kapitaltransferzahlungen an Unternehmen (Finanzunternehmen)			
3434	Kapitaltransferzahlungen an Haushalte und Organisationen ohne Erwerbscharakter			
3435	Kapitaltransferzahlungen an das Ausland			
<b>34</b>	<b>Summe Auszahlungen investive Gebarung</b>	<b>3.575.000,00</b>	<b>2.775.000,00</b>	<b>2.179.346,47</b>
<b>SA2</b>	<b>Saldo (2) Geldfluss aus der investiven Gebarung (33 – 34)</b>	<b>-3.512.500,00</b>	<b>-2.705.000,00</b>	<b>-1.004.699,89</b>
<b>SA3</b>	<b>Saldo (3) Nettofinanzierungssaldo (Saldo 1 + Saldo 2)</b>	<b>-1.668.600,00</b>	<b>-1.571.000,00</b>	<b>526.737,40</b>
<b>351</b>	<b>Einzahlungen aus der Aufnahme von Finanzschulden</b>	<b>2.000.000,00</b>	<b>0,00</b>	<b>0,00</b>
3511	Einzahlungen aus empfangenen Darlehen von öffentlichen Körperschaften und Rechtsträgern			
3512	Einzahlungen aus empfangenen Darlehen von Beteiligungen			
3513	Einzahlungen aus empfangenen Darlehen von Unternehmen und privaten Haushalten			
3514	Einzahlungen aus Finanzschulden (Finanzunternehmen)	2.000.000,00		
3515	Einzahlungen aus Aufnahmen von Leasingverbindlichkeiten			
<b>353</b>	<b>Einzahlungen infolge eines Kapitaltausches bei derivativen Finanzinstrumenten mit Grundgeschäft</b>	<b>0,00</b>	<b>0,00</b>	<b>0,00</b>
3530	Einzahlungen infolge eines Kapitaltausches bei derivativen Finanzinstrumenten mit Grundgeschäft			
<b>355</b>	<b>Einzahlungen aus dem Abgang von Finanzinstrumenten</b>	<b>0,00</b>	<b>0,00</b>	<b>0,00</b>

**Dienstleistungen (Gruppe 8)**

MVAG	Mittelverwendungs- und aufbringungsgruppen (1. und 2. Ebene)	VA 2024	VA 2023	RA 2022
3550	Einzahlungen aus dem Abgang von Finanzinstrumenten			
<b>35</b>	<b>Summe Einzahlungen aus der Finanzierungstätigkeit</b>	<b>2.000.000,00</b>	<b>0,00</b>	<b>0,00</b>
<b>361</b>	<b>Auszahlungen aus der Tilgung von Finanzschulden</b>	<b>0,00</b>	<b>0,00</b>	<b>0,00</b>
3611	Auszahlungen aus empfangenen Darlehen von öffentlichen Körperschaften und Rechtsträgern			
3612	Auszahlungen aus empfangenen Darlehen von Beteiligungen			
3613	Auszahlungen aus empfangenen Darlehen von Unternehmen und privaten Haushalten			
3614	Auszahlungen aus Finanzschulden			
3615	Auszahlungen aus Rückzahlungen von Leasingverbindlichkeiten			
<b>363</b>	<b>Auszahlungen infolge eines Kapitaltausches bei derivativen Finanzinstrumenten mit Grundgeschäft</b>	<b>0,00</b>	<b>0,00</b>	<b>0,00</b>
3630	Auszahlungen infolge eines Kapitaltausches bei derivativen Finanzinstrumenten mit Grundgeschäft			
<b>365</b>	<b>Auszahlungen für den Erwerb von Finanzinstrumenten</b>	<b>0,00</b>	<b>0,00</b>	<b>0,00</b>
3650	Auszahlungen für den Erwerb von Finanzinstrumenten			
<b>36</b>	<b>Summe Auszahlungen aus der Finanzierungstätigkeit</b>	<b>0,00</b>	<b>0,00</b>	<b>0,00</b>
<b>SA4</b>	<b>Saldo (4) Geldfluss aus der Finanzierungstätigkeit (35 – 36)</b>	<b>2.000.000,00</b>	<b>0,00</b>	<b>0,00</b>
<b>SA5</b>	<b>Saldo (5) Geldfluss aus der voranschlagswirksamen Gebarung (Saldo 3 + Saldo 4)</b>	<b>331.400,00</b>	<b>-1.571.000,00</b>	<b>526.737,40</b>

## Finanzwirtschaft (Gruppe 9)

MVAG	Mittelverwendungs- und aufbringungsgruppen (1. und 2. Ebene)	VA 2024	VA 2023	RA 2022
<b>311</b>	<b>Einzahlungen aus operativer Verwaltungstätigkeit</b>	<b>24.100,00</b>	<b>23.100,00</b>	<b>25.649,84</b>
3111	Einzahlungen aus eigenen Abgaben	5.100,00	5.100,00	5.118,90
3112	Einzahlungen aus Ertragsanteilen			
3113	Einzahlungen aus Gebühren			
3114	Einzahlungen aus Leistungen	19.000,00	18.000,00	20.319,61
3115	Einzahlungen aus Besitz und wirtschaftlicher Tätigkeit			
3116	Einzahlungen aus Veräußerung von geringwertigen Wirtschaftsgütern (GWG) und sonstige Einzahlungen			211,33
<b>312</b>	<b>Einzahlungen aus Transfers</b>	<b>0,00</b>	<b>0,00</b>	<b>0,00</b>
3121	Transferzahlungen von Trägern des öffentlichen Rechts			
3122	Transferzahlungen von Beteiligungen			
3123	Transferzahlungen von Unternehmen (inkl. Finanzunternehmen)			
3124	Transferzahlungen von Haushalten und Organisationen ohne Erwerbscharakter			
3125	Transferzahlungen vom Ausland			
3126	Investitions- und Tilgungszuschüsse zwischen Unternehmungen und Betrieben der Gebietskörperschaft und der Gebietskörperschaft			
<b>313</b>	<b>Einzahlungen aus Finanzerträgen</b>	<b>100,00</b>	<b>100,00</b>	<b>1.266,06</b>
3131	Einzahlungen aus Zinserträgen	100,00	100,00	1.266,06
3132	Einzahlungen aus Zinsen aus derivativen Finanzinstrumenten mit und ohne Grundgeschäft			
3133	Einzahlungen aus Gewinnentnahmen von marktbestimmten Betrieben			
3134	Sonstige Einzahlungen aus Finanzerträgen			
3135	Einzahlungen aus Dividenden/Gewinnausschüttungen			
<b>31</b>	<b>Summe Einzahlungen operative Gebarung</b>	<b>24.200,00</b>	<b>23.200,00</b>	<b>26.915,90</b>
<b>321</b>	<b>Auszahlungen aus Personalaufwand</b>	<b>0,00</b>	<b>0,00</b>	<b>0,00</b>
3211	Auszahlungen für Personalaufwand (Bezüge, Nebengebühren, und Mehrleistungsvergütungen)			
3212	Auszahlungen für gesetzliche und freiwillige Sozialaufwendungen			
3213	Auszahlungen aus sonstigem Personalaufwand			
<b>322</b>	<b>Auszahlungen aus Sachaufwand</b>	<b>233.400,00</b>	<b>229.000,00</b>	<b>263.399,47</b>
3221	Auszahlungen für Gebrauchs- und Verbrauchsgüter, Handelswaren			
3222	Auszahlungen für Verwaltungs- und Betriebsaufwand	5.000,00	5.000,00	2.520,10
3223	Auszahlungen für Leasing- und Mietaufwand			
3224	Auszahlungen für Instandhaltung			
3225	Sonstige Auszahlungen aus Sachaufwand	228.400,00	224.000,00	260.879,37
3226	Auszahlungen aus der Inanspruchnahme von Haftungen			
<b>323</b>	<b>Auszahlungen aus Transfers</b>	<b>0,00</b>	<b>0,00</b>	<b>0,00</b>
3231	Transferzahlungen an Träger des öffentlichen Rechts			

## Finanzwirtschaft (Gruppe 9)

MVAG	Mittelverwendungs- und aufbringungsgruppen (1. und 2. Ebene)	VA 2024	VA 2023	RA 2022
3232	Transferzahlungen an Beteiligungen			
3233	Transferzahlungen an Unternehmen (inkl. Finanzunternehmen)			
3234	Transferzahlungen an Haushalte und Organisationen ohne Erwerbscharakter			
3235	Transferzahlungen an das Ausland			
3236	Investitions- und Tilgungszuschüsse zwischen Unternehmungen und Betrieben der Gebietskörperschaft und der Gebietskörperschaft			
<b>324</b>	<b>Auszahlungen aus Finanzaufwand</b>	<b>143.200,00</b>	<b>55.000,00</b>	<b>60.639,29</b>
3241	Auszahlungen für Zinsen	134.200,00	46.500,00	52.629,83
3242	Auszahlungen für Zinsen aus derivativen Finanzinstrumenten mit und ohne Grundgeschäft			
3243	Auszahlungen aus Gewinnentnahmen von marktbestimmten Betrieben			
3244	Sonstige Auszahlungen aus Finanzaufwendungen	9.000,00	8.500,00	8.009,46
<b>32</b>	<b>Summe Auszahlungen operative Gebarung</b>	<b>376.600,00</b>	<b>284.000,00</b>	<b>324.038,76</b>
<b>SA1</b>	<b>Saldo (1) Geldfluss aus der operativen Gebarung (31 – 32)</b>	<b>-352.400,00</b>	<b>-260.800,00</b>	<b>-297.122,86</b>
<b>331</b>	<b>Einzahlungen aus der Investitionstätigkeit</b>	<b>0,00</b>	<b>0,00</b>	<b>0,00</b>
3311	Einzahlungen aus der Veräußerung von immateriellem Vermögen			
3312	Einzahlungen aus der Veräußerung von Grundstücken und Grundstückeinrichtungen			
3313	Einzahlungen aus der Veräußerung von Gebäuden und Bauten			
3314	Einzahlungen aus der Veräußerung von technischen Anlagen, Fahrzeugen und Maschinen			
3315	Einzahlungen aus der Veräußerung von Amts-, Betriebs- und Geschäftsausstattung			
3316	Einzahlungen aus der Veräußerung von Kulturgütern			
3317	Einzahlungen aus der Veräußerung von Beteiligungen			
3318	Einzahlungen aus der Veräußerung von kofinanzierten Schutzbauten			
<b>332</b>	<b>Einzahlungen aus der Rückzahlung von Darlehen sowie gewährten Vorschüssen</b>	<b>0,00</b>	<b>0,00</b>	<b>0,00</b>
3321	Einzahlungen aus Darlehen an Träger des öffentlichen Rechts			
3322	Einzahlungen aus Darlehen an Beteiligungen			
3323	Einzahlungen aus Darlehen an Unternehmen und Haushalte			
3325	Einzahlungen aus Vorschüssen und Anzahlungen			
<b>333</b>	<b>Einzahlungen aus Kapitaltransfers</b>	<b>0,00</b>	<b>0,00</b>	<b>0,00</b>
3331	Kapitaltransferzahlungen von Trägern des öffentlichen Rechts			
3332	Kapitaltransferzahlungen von Beteiligungen			
3333	Kapitaltransferzahlungen von Unternehmen			
3334	Kapitaltransferzahlungen von Haushalten und Organisationen ohne Erwerbscharakter			
3335	Kapitaltransferzahlungen vom Ausland			
<b>33</b>	<b>Summe Einzahlungen investive Gebarung</b>	<b>0,00</b>	<b>0,00</b>	<b>0,00</b>

## Finanzwirtschaft (Gruppe 9)

MVAG	Mittelverwendungs- und aufbringungsgruppen (1. und 2. Ebene)	VA 2024	VA 2023	RA 2022
<b>341</b>	<b>Auszahlungen aus der Investitionstätigkeit</b>	<b>0,00</b>	<b>0,00</b>	<b>0,00</b>
3411	Auszahlungen für den Erwerb von immateriellem Vermögen			
3412	Auszahlungen für den Erwerb von Grundstücken und Grundstückseinrichtungen			
3413	Auszahlungen für den Erwerb von Gebäuden und Bauten			
3414	Auszahlungen für den Erwerb von technischen Anlagen, Fahrzeugen und Maschinen			
3415	Auszahlungen für den Erwerb von Amts-, Betriebs- und Geschäftsausstattung			
3416	Auszahlungen für den Erwerb von Kulturgütern			
3417	Auszahlungen für den Erwerb von Beteiligungen			
3418	Auszahlungen für den Erwerb von kofinanzierten Schutzbauten			
<b>342</b>	<b>Auszahlungen aus der Gewährung von Darlehen sowie gewährten Vorschüssen</b>	<b>0,00</b>	<b>0,00</b>	<b>0,00</b>
3421	Auszahlungen von Darlehen an Träger des öffentlichen Rechts			
3422	Auszahlungen von Darlehen an Beteiligungen			
3423	Auszahlungen von Darlehen an Unternehmen und Haushalte			
3425	Auszahlungen von Vorschüssen und Anzahlungen			
<b>343</b>	<b>Auszahlungen aus Kapitaltransfers</b>	<b>0,00</b>	<b>0,00</b>	<b>0,00</b>
3431	Kapitaltransferzahlungen an Träger des öffentlichen Rechts			
3432	Kapitaltransferzahlungen an Beteiligungen			
3433	Kapitaltransferzahlungen an Unternehmen (Finanzunternehmen)			
3434	Kapitaltransferzahlungen an Haushalte und Organisationen ohne Erwerbscharakter			
3435	Kapitaltransferzahlungen an das Ausland			
<b>34</b>	<b>Summe Auszahlungen investive Gebarung</b>	<b>0,00</b>	<b>0,00</b>	<b>0,00</b>
<b>SA2</b>	<b>Saldo (2) Geldfluss aus der investiven Gebarung (33 – 34)</b>	<b>0,00</b>	<b>0,00</b>	<b>0,00</b>
<b>SA3</b>	<b>Saldo (3) Nettofinanzierungssaldo (Saldo 1 + Saldo 2)</b>	<b>-352.400,00</b>	<b>-260.800,00</b>	<b>-297.122,86</b>
<b>351</b>	<b>Einzahlungen aus der Aufnahme von Finanzschulden</b>	<b>0,00</b>	<b>0,00</b>	<b>0,00</b>
3511	Einzahlungen aus empfangenen Darlehen von öffentlichen Körperschaften und Rechtsträgern			
3512	Einzahlungen aus empfangenen Darlehen von Beteiligungen			
3513	Einzahlungen aus empfangenen Darlehen von Unternehmen und privaten Haushalten			
3514	Einzahlungen aus Finanzschulden (Finanzunternehmen)			
3515	Einzahlungen aus Aufnahmen von Leasingverbindlichkeiten			
<b>353</b>	<b>Einzahlungen infolge eines Kapitaltausches bei derivativen Finanzinstrumenten mit Grundgeschäft</b>	<b>0,00</b>	<b>0,00</b>	<b>0,00</b>
3530	Einzahlungen infolge eines Kapitaltausches bei derivativen Finanzinstrumenten mit Grundgeschäft			
<b>355</b>	<b>Einzahlungen aus dem Abgang von Finanzinstrumenten</b>	<b>0,00</b>	<b>0,00</b>	<b>409.530,00</b>

## Finanzwirtschaft (Gruppe 9)

MVAG	Mittelverwendungs- und aufbringungsgruppen (1. und 2. Ebene)	VA 2024	VA 2023	RA 2022
3550	Einzahlungen aus dem Abgang von Finanzinstrumenten			409.530,00
<b>35</b>	<b>Summe Einzahlungen aus der Finanzierungstätigkeit</b>	<b>0,00</b>	<b>0,00</b>	<b>409.530,00</b>
<b>361</b>	<b>Auszahlungen aus der Tilgung von Finanzschulden</b>	<b>477.000,00</b>	<b>384.000,00</b>	<b>382.422,51</b>
3611	Auszahlungen aus empfangenen Darlehen von öffentlichen Körperschaften und Rechtsträgern			
3612	Auszahlungen aus empfangenen Darlehen von Beteiligungen			
3613	Auszahlungen aus empfangenen Darlehen von Unternehmen und privaten Haushalten			
3614	Auszahlungen aus Finanzschulden	477.000,00	384.000,00	382.422,51
3615	Auszahlungen aus Rückzahlungen von Leasingverbindlichkeiten			
<b>363</b>	<b>Auszahlungen infolge eines Kapitaltausches bei derivativen Finanzinstrumenten mit Grundgeschäft</b>	<b>0,00</b>	<b>0,00</b>	<b>0,00</b>
3630	Auszahlungen infolge eines Kapitaltausches bei derivativen Finanzinstrumenten mit Grundgeschäft			
<b>365</b>	<b>Auszahlungen für den Erwerb von Finanzinstrumenten</b>	<b>0,00</b>	<b>0,00</b>	<b>0,00</b>
3650	Auszahlungen für den Erwerb von Finanzinstrumenten			
<b>36</b>	<b>Summe Auszahlungen aus der Finanzierungstätigkeit</b>	<b>477.000,00</b>	<b>384.000,00</b>	<b>382.422,51</b>
<b>SA4</b>	<b>Saldo (4) Geldfluss aus der Finanzierungstätigkeit (35 – 36)</b>	<b>-477.000,00</b>	<b>-384.000,00</b>	<b>27.107,49</b>
<b>SA5</b>	<b>Saldo (5) Geldfluss aus der voranschlagswirksamen Gebarung (Saldo 3 + Saldo 4)</b>	<b>-829.400,00</b>	<b>-644.800,00</b>	<b>-270.015,37</b>

Querschnitt (Anlage 5b)



VQS- Pos.	Zuordnung der MVAG	Bezeichnung	Anmerkungen	Gesamt- Haushalt	Haushalt ohne Quasi-KG	Quasi-KG <sup>2</sup>
<b>Mittelaufbringung (Erträge bzw. Einzahlungen und erhaltene Kapitaltransfers)</b>						
10	3111	Einzahlungen aus eigenen Abgaben		5.100,00	5.100,00	
11	2112	Erträge aus Ertragsanteilen				
12	2113, 2114, 2115	Erträge aus Gebühren, Leistungen, Besitz und wirtschaftlicher Tätigkeit		6.918.500,00	19.000,00	6.899.500,00
13	2116	Erträge aus Veräußerungen, sonstige Erträge	ohne Gruppe (Konto) 806, 807, 899	527.000,00	7.500,00	519.500,00
14	2117	Nicht finanzierungswirksame operative Erträge	ohne Gruppe (Konto) 817, 819, 891			
15	212x	Erträge aus Transfers	ohne Gruppe (Konto) 813	6.000,00		6.000,00
16	213x	Finanzerträge	ohne Gruppe (Konto) 818, 821, 825, 826	100,00	100,00	
17	333x	Erhaltene Kapitaltransfers		62.500,00		62.500,00
19	<b>Summe 1 (Mittelaufbringung bereinigt) <sup>3</sup></b>			<b>7.519.200,00</b>	<b>31.700,00</b>	<b>7.487.500,00</b>
<b>Mittelverwendung (Aufwendungen)</b>						
20	2211, 2212, 2213	Finanzierungswirksamer Personalaufwand		1.317.200,00	545.600,00	771.600,00
21	2221 - 2225	Finanzierungswirksamer Sachaufwand	ohne Gruppe (Konto) 799	5.378.900,00	569.400,00	4.809.500,00
22	2226	Verluste aus dem Abgang von Anlagevermögen, Rückstellungen für ausstehende Rechnungen	nur Gruppe (Konto) 683, 688			
23	223x	Transferaufwand	ohne Gruppe (Konto) 696, 761			
24	224x	Finanzaufwand	ohne Gruppe (Konto) 652, 654, 682, 694, 697, 699	143.200,00	143.200,00	
29	<b>Summe 2 (Mittelverwendung bereinigt) <sup>3</sup></b>			<b>6.839.300,00</b>	<b>1.258.200,00</b>	<b>5.581.100,00</b>
<b>Vermögensbildung (Sachanlagevermögen), inkl. Vorräte</b>						
30	341x	Immaterielle Vermögenswerte und Sachanlagen (Zugang/Auszahlungen)	ohne Gruppe (Konto) 080-083	3.593.000,00	493.000,00	3.100.000,00
31	331x	Immaterielle Vermögenswerte und Sachanlagen (Abgang/Einzahlungen)	ohne Gruppe (Konto) 080-083, 800-806 (Abgang mit Minus erfassen)			
32	3221	Vorräte (Saldo/Auszahlungen)	ohne Unterklasse 40-48	74.500,00	20.500,00	54.000,00
39	<b>Summe 3 (Vermögensbildung bereinigt) <sup>3</sup></b>			<b>3.667.500,00</b>	<b>513.500,00</b>	<b>3.154.000,00</b>
49	<b>Saldo = Summe 1 - Summe 2 - Summe 3</b>			<b>-2.987.600,00</b>	<b>-1.740.000,00</b>	<b>-1.247.600,00</b>

VQS- Pos.	Zuordnung der MVAG	Bezeichnung	Anmerkungen	Gesamt- Haushalt	Haushalt ohne Quasi-KG	Quasi-KG <sup>2</sup>
<b>Überrechnung Quasi-Kapitalgesellschaften (Quasi-KG) gemäß ESVG</b>						
50	2301	Entnahmen von Haushaltsrücklagen	mit Plus erfassen	n.a.	n.a.	
51	2401	Zuweisungen an Haushaltsrücklagen	mit Minus erfassen	n.a.	n.a.	
52	332x	Einzahlungen aus der Rückzahlung von Darlehen sowie gewährten Vorschüssen	ohne Gruppe (Konto) 273, 280-282; mit Plus erfassen	n.a.	n.a.	
53	342x	Auszahlungen aus der Gewährung von Darlehen sowie gewährten Vorschüssen	ohne Gruppe (Konto) 273, 280-282; mit Minus erfassen	n.a.	n.a.	
54	351x	Einzahlungen aus der Aufnahme von Finanzschulden	mit Plus erfassen	n.a.	n.a.	2.000.000,00
55	361x	Auszahlungen aus der Tilgung von Finanzschulden	mit Minus erfassen	n.a.	n.a.	
59	<b>Überrechnung Quasi-KG Summe aus Position 49 (Quasi-KG) und Position 50 bis 55</b>			<b>n.a.</b>	<b>n.a.</b>	<b>752.400,00</b>
60	<b>Finanzierungssaldo (Voranschlag) aus Position 49 (Haushalt ohne Quasi- KG) und Position 59 (Quasi-KG) <sup>1</sup></b>			<b>n.a.</b>	<b>-987.600,00</b>	<b>n.a.</b>
61	<b>Erläuterungen der Gebietskörperschaft (optional)</b>					

1) Entsprechend den Bestimmungen des Artikel 15 Abs. 1 Österreichischer Stabilitätspakt sind die Daten bzw. Grobplanungen der Gemeinden landesweise im Wege der Länder vorzulegen, das ausgewiesene Einzelergebnis der Gemeinde zum Finanzierungssaldo gemäß Pos. 60 hat nur bedingte Aussagekraft für das Gesamtergebnis der Haushaltskoordinierung.

2) Quasi-Kapitalgesellschaften außerhalb des Sektors Staat gemäß ESVG (Ansatz 85-89).

3) Mittelaufbringung und -verwendung sowie Vermögensbildung bereinigt näherungsweise im Sinne der Einnahmen und Ausgaben gemäß ESVG.

Ergebnis- und Finanzierungsvoranschlag Detailnachweis



	MVAG VC QU			Ergebnisvoranschlag			Finanzierungsvoranschlag			
	EH	FH		VA 2024	VA 2023	RA 2022	VA 2024	VA 2023	RA 2022	
<b>0 Vertretungskörper und allgemeine Verwaltung</b>										
<b>00</b>	<b>Gewählte Gemeindeorgane</b>									
<b>000</b>	<b>Gewählte Gemeindeorgane</b>									
<b>000000</b>	<b>Gewählte Gemeindeorgane</b>									
<b>Operative Gebarung</b>										
<b>SU 21 / 31</b>	<b>Summe Erträge / Einzahlungen operative Gebarung</b>			<b>0,00</b>	<b>0,00</b>	<b>0,00</b>	<b>0,00</b>	<b>0,00</b>	<b>0,00</b>	
1/000000-721000	Bezüge der Gemeindeorgane	2225	3225	22	21.000,00	19.000,00	18.412,38	21.000,00	19.000,00	18.412,38
1/000000-721100	Diäten, Reisegebühren u. Repräs.	2225	3225	22	5.000,00	5.000,00	9.006,38	5.000,00	5.000,00	9.006,38
<b>SU 22 / 32</b>	<b>Summe Aufwendungen / Auszahlungen operative Gebarung</b>			<b>26.000,00</b>	<b>24.000,00</b>	<b>27.418,76</b>	<b>26.000,00</b>	<b>24.000,00</b>	<b>27.418,76</b>	
<b>SA 0 / SA 1</b>	<b>(0) Nettoergebnis (21 - 22) / (1) Geldfluss operative Gebarung (31 - 32)</b>			<b>-26.000,00</b>	<b>-24.000,00</b>	<b>-27.418,76</b>	<b>-26.000,00</b>	<b>-24.000,00</b>	<b>-27.418,76</b>	
<b>SU 23</b>	<b>Summe Haushaltsrücklagen</b>			<b>0,00</b>	<b>0,00</b>	<b>0,00</b>	<b>0,00</b>	<b>0,00</b>	<b>0,00</b>	
<b>SA00</b>	<b>Nettoergebnis nach Zuw./Entn. Haushaltsrücklagen (Saldo 0 +/- SU23)</b>			<b>-26.000,00</b>	<b>-24.000,00</b>	<b>-27.418,76</b>				
<b>Investive Gebarung</b>										
<b>SU 33</b>	<b>Summe Einzahlungen investive Gebarung</b>						<b>0,00</b>	<b>0,00</b>	<b>0,00</b>	
<b>SU 34</b>	<b>Summe Auszahlungen investive Gebarung</b>						<b>0,00</b>	<b>0,00</b>	<b>0,00</b>	
<b>SA2</b>	<b>Saldo (2) Geldfluss aus der Investiven Gebarung (33 - 34)</b>						<b>0,00</b>	<b>0,00</b>	<b>0,00</b>	
<b>SA3</b>	<b>Saldo (3) Nettofinanzierungssaldo (Saldo 1 + Saldo 2)</b>						<b>-26.000,00</b>	<b>-24.000,00</b>	<b>-27.418,76</b>	
<b>Finanzierungstätigkeit</b>										
<b>SU 35</b>	<b>Summe Einzahlungen aus der Finanzierungstätigkeit</b>						<b>0,00</b>	<b>0,00</b>	<b>0,00</b>	
<b>SU 36</b>	<b>Summe Auszahlungen aus der Finanzierungstätigkeit</b>						<b>0,00</b>	<b>0,00</b>	<b>0,00</b>	
<b>SA4</b>	<b>Saldo (4) Geldfluss aus der Finanzierungstätigkeit (35 - 36)</b>						<b>0,00</b>	<b>0,00</b>	<b>0,00</b>	
<b>SA5</b>	<b>Saldo (5) Geldfluss aus der voranschlagswirksamen Gebarung (Saldo 3 + Saldo 4)</b>						<b>-26.000,00</b>	<b>-24.000,00</b>	<b>-27.418,76</b>	
<b>01</b>	<b>Hauptverwaltung</b>									
<b>010</b>	<b>Zentralamt</b>									
<b>010000</b>	<b>Gemeindeamt</b>									
<b>Operative Gebarung</b>										
2/010000+803010	ÖKO-Verpackungen	2116		31		100,00	4.755,79			
2/010000+817000	Erträge aus der Auflösung von sonstigen Rückstellungen	2117			14.100,00		3.987,95			
2/010000+828000	Rückersätze MOR	2116	3116	18	4.000,00	4.000,00	4.629,00	4.000,00	4.000,00	4.629,00
2/010000+828010	Rückersätze von Aufwendungen	2116	3116	18	3.000,00	3.000,00	16.432,63	3.000,00	3.000,00	16.432,63
2/010000+829000	Sonstige Einnahmen	2116	3116	18	500,00	500,00	2.283,93	500,00	500,00	2.348,21
2/010000+829010	Vergütung § 32 Epidemiegesezt	2116	3116	18			2.898,89			2.898,89
2/010000+829020	Leistung Abfertigungsversicherung	2116	3116	18			20.005,03			

		MVAG		VC QU	Ergebnisvoranschlag			Finanzierungsvoranschlag		
		EH	FH		VA 2024	VA 2023	RA 2022	VA 2024	VA 2023	RA 2022
2/010000+871000	Förderung Land NÖ	2121	3121	33			1.900,00			1.900,00
<b>SU 21 / 31</b>	<b>Summe Erträge / Einzahlungen operative Gebarung</b>				<b>21.600,00</b>	<b>7.600,00</b>	<b>56.893,22</b>	<b>7.500,00</b>	<b>7.500,00</b>	<b>28.208,73</b>
1/010000-400000	Geringwertige Wirtschaftsgüter (GWG)	2221	3221	23	2.000,00	2.000,00	1.007,03	2.000,00	2.000,00	1.007,03
1/010000-413000	Handelswaren f. Ehrungen Repräsentationsgeschenke	2221	3221	23	1.000,00	1.000,00		1.000,00	1.000,00	
1/010000-454000	Reinigung u. Reinigungsmittel	2221	3221	23	7.000,00	7.000,00	4.526,99	7.000,00	7.000,00	4.217,37
1/010000-456000	Schreib-, Zeichen- und sonstige Büromittel	2221	3221	23	4.500,00	4.500,00	5.716,94	4.500,00	4.500,00	4.226,86
1/010000-457000	Gesetzblätter, Formulare, Zeitschriften	2221	3221	23	4.000,00	4.000,00	4.170,02	4.000,00	4.000,00	4.168,90
1/010000-459000	Sonstige Verbrauchsgüter	2221	3221	23	2.000,00	2.000,00	215,66	2.000,00	2.000,00	221,64
1/010000-5	Personalkonten verdichtet	22	32		549.600,00	492.400,00	425.702,90	545.600,00	488.700,00	418.288,59
1/010000-600000	Stromkosten EVN	2222	3222	24	3.500,00	2.500,00	2.057,72	3.500,00	2.500,00	2.057,72
1/010000-616000	Instandhaltung von Maschinen u. EDV Wartungsverträge, Software	2224	3224	24	40.000,00	40.000,00	24.576,93	40.000,00	40.000,00	23.934,74
1/010000-630000	Gestundete Postgebühren	2222	3222	24	35.000,00	45.000,00	25.298,92	35.000,00	45.000,00	25.471,25
1/010000-631000	Telefon- u. Internetgebühren	2222	3222	24	10.000,00	10.000,00	5.565,35	10.000,00	10.000,00	5.581,74
1/010000-640100	Rechtskosten/Beratungskosten Ausschreibung	2222	3222	24	10.000,00	20.000,00	19.794,97	10.000,00	20.000,00	19.794,97
1/010000-670000	Büro-Versicherungen	2222	3222	24	16.000,00	15.500,00	19.915,75	16.000,00	15.500,00	19.843,13
1/010000-670200	Abfertigungsversicherung	2222	3222	24	22.000,00	20.500,00	20.005,03	22.000,00	20.500,00	20.043,64
1/010000-680000	Planmäßige Abschreibung	2226			12.200,00	17.500,00	23.516,87			
1/010000-700000	Mietzinse inkl. Beheizung	2223	3223	24	28.000,00	23.000,00	20.880,43	28.000,00	23.000,00	20.880,43
1/010000-700100	Miete Kopiergerät, Drucker	2223	3223	24	6.500,00	8.000,00	3.873,14	6.500,00	8.000,00	4.429,94
1/010000-724000	Reisegebühren	2225	3225	24	1.500,00	1.000,00	758,35	1.500,00	1.000,00	998,35
1/010000-726000	Mitgliedsbeiträge (Die NÖ Umweltverbände, ..)	2225	3225	24	14.000,00	14.000,00	9.239,40	14.000,00	14.000,00	9.424,40
1/010000-728000	Öffentlichkeitsarbeit	2225	3225	24	60.000,00	60.000,00	67.099,85	60.000,00	60.000,00	57.639,53
1/010000-728100	Abfallkalender	2225	3225	24	20.000,00	20.000,00	16.121,11	20.000,00	20.000,00	16.432,83
1/010000-728200	ÖA Schulen Tonniland/EAG Workshops	2225	3225	24	7.000,00	7.000,00	6.280,31	7.000,00	7.000,00	6.116,67
1/010000-729000	Sonstige Ausgaben	2225	3225	24	5.000,00	5.000,00	6.167,14	5.000,00	5.000,00	6.129,86
<b>SU 22 / 32</b>	<b>Summe Aufwendungen / Auszahlungen operative Gebarung</b>				<b>860.800,00</b>	<b>821.900,00</b>	<b>712.490,81</b>	<b>844.600,00</b>	<b>800.700,00</b>	<b>670.909,59</b>
<b>SA 0 / SA 1</b>	<b>(0) Nettoergebnis (21 - 22) / (1) Geldfluss operative Gebarung (31 - 32)</b>				<b>-839.200,00</b>	<b>-814.300,00</b>	<b>-655.597,59</b>	<b>-837.100,00</b>	<b>-793.200,00</b>	<b>-642.700,86</b>
<b>SU 23</b>	<b>Summe Haushaltsrücklagen</b>				<b>0,00</b>	<b>0,00</b>	<b>0,00</b>	<b>0,00</b>	<b>0,00</b>	<b>0,00</b>
<b>SA00</b>	<b>Nettoergebnis nach Zuw./Entn. Haushaltsrücklagen (Saldo 0 +/- SU23)</b>				<b>-839.200,00</b>	<b>-814.300,00</b>	<b>-655.597,59</b>			
<b>Investive Gebarung</b>										
2/010000+803010	ÖKO-Verpackungen		3314	31					100,00	4.987,79
<b>SU 33</b>	<b>Summe Einzahlungen investive Gebarung</b>							<b>0,00</b>	<b>100,00</b>	<b>4.987,79</b>
1/010000-020000	Anschaffung von Maschinen u. EDV		3414	2 41				5.000,00	5.000,00	7.996,58
1/010000-042000	Amtsausstattung		3415	2 41				5.000,00	5.000,00	2.294,00

		MVAG		VC QU	Ergebnisvoranschlag			Finanzierungsvoranschlag		
		EH	FH		VA 2024	VA 2023	RA 2022	VA 2024	VA 2023	RA 2022
1/010000-070000	Aktivierungsfähige Rechte (immaterielle Vermögenswerte)	3411	2	42				8.000,00	5.000,00	1.335,00
<b>SU 34</b>	<b>Summe Auszahlungen investive Gebarung</b>							<b>18.000,00</b>	<b>15.000,00</b>	<b>11.625,58</b>
<b>SA2</b>	<b>Saldo (2) Geldfluss aus der Investiven Gebarung (33 – 34)</b>							<b>-18.000,00</b>	<b>-14.900,00</b>	<b>-6.637,79</b>
<b>SA3</b>	<b>Saldo (3) Nettofinanzierungssaldo (Saldo 1 + Saldo 2)</b>							<b>-855.100,00</b>	<b>-808.100,00</b>	<b>-649.338,65</b>
<b>Finanzierungstätigkeit</b>										
<b>SU 35</b>	<b>Summe Einzahlungen aus der Finanzierungstätigkeit</b>							<b>0,00</b>	<b>0,00</b>	<b>0,00</b>
<b>SU 36</b>	<b>Summe Auszahlungen aus der Finanzierungstätigkeit</b>							<b>0,00</b>	<b>0,00</b>	<b>0,00</b>
<b>SA4</b>	<b>Saldo (4) Geldfluss aus der Finanzierungstätigkeit (35 – 36)</b>							<b>0,00</b>	<b>0,00</b>	<b>0,00</b>
<b>SA5</b>	<b>Saldo (5) Geldfluss aus der voranschlagswirksamen Gebarung (Saldo 3 + Saldo 4)</b>							<b>-855.100,00</b>	<b>-808.100,00</b>	<b>-649.338,65</b>
<b>019</b>	<b>Repräsentation</b>									
<b>019000</b>	<b>Repräsentationen</b>									
<b>Operative Gebarung</b>										
<b>SU 21 / 31</b>	<b>Summe Erträge / Einzahlungen operative Gebarung</b>				<b>0,00</b>	<b>0,00</b>	<b>0,00</b>	<b>0,00</b>	<b>0,00</b>	<b>0,00</b>
1/019000-723000	Repräsentationsauslagen	2225	3225	24	3.000,00	3.000,00	1.344,85	3.000,00	3.000,00	1.467,67
<b>SU 22 / 32</b>	<b>Summe Aufwendungen / Auszahlungen operative Gebarung</b>				<b>3.000,00</b>	<b>3.000,00</b>	<b>1.344,85</b>	<b>3.000,00</b>	<b>3.000,00</b>	<b>1.467,67</b>
<b>SA 0 / SA 1</b>	<b>(0) Nettoergebnis (21 - 22) / (1) Geldfluss operative Gebarung (31 – 32)</b>				<b>-3.000,00</b>	<b>-3.000,00</b>	<b>-1.344,85</b>	<b>-3.000,00</b>	<b>-3.000,00</b>	<b>-1.467,67</b>
<b>SU 23</b>	<b>Summe Haushaltsrücklagen</b>				<b>0,00</b>	<b>0,00</b>	<b>0,00</b>	<b>0,00</b>	<b>0,00</b>	<b>0,00</b>
<b>SA00</b>	<b>Nettoergebnis nach Zuw./Entn. Haushaltsrücklagen (Saldo 0 +/- SU23)</b>				<b>-3.000,00</b>	<b>-3.000,00</b>	<b>-1.344,85</b>			
<b>Investive Gebarung</b>										
<b>SU 33</b>	<b>Summe Einzahlungen investive Gebarung</b>							<b>0,00</b>	<b>0,00</b>	<b>0,00</b>
<b>SU 34</b>	<b>Summe Auszahlungen investive Gebarung</b>							<b>0,00</b>	<b>0,00</b>	<b>0,00</b>
<b>SA2</b>	<b>Saldo (2) Geldfluss aus der Investiven Gebarung (33 – 34)</b>							<b>0,00</b>	<b>0,00</b>	<b>0,00</b>
<b>SA3</b>	<b>Saldo (3) Nettofinanzierungssaldo (Saldo 1 + Saldo 2)</b>							<b>-3.000,00</b>	<b>-3.000,00</b>	<b>-1.467,67</b>
<b>Finanzierungstätigkeit</b>										
<b>SU 35</b>	<b>Summe Einzahlungen aus der Finanzierungstätigkeit</b>							<b>0,00</b>	<b>0,00</b>	<b>0,00</b>
<b>SU 36</b>	<b>Summe Auszahlungen aus der Finanzierungstätigkeit</b>							<b>0,00</b>	<b>0,00</b>	<b>0,00</b>
<b>SA4</b>	<b>Saldo (4) Geldfluss aus der Finanzierungstätigkeit (35 – 36)</b>							<b>0,00</b>	<b>0,00</b>	<b>0,00</b>
<b>SA5</b>	<b>Saldo (5) Geldfluss aus der voranschlagswirksamen Gebarung (Saldo 3 + Saldo 4)</b>							<b>-3.000,00</b>	<b>-3.000,00</b>	<b>-1.467,67</b>
<b>09</b>	<b>Personalbetreuung</b>									
<b>090</b>	<b>Bezugsvorschüsse und Darlehen</b>									
<b>090000</b>	<b>Bezugsvorschüsse und Darlehen</b>									
<b>Operative Gebarung</b>										
<b>SU 21 / 31</b>	<b>Summe Erträge / Einzahlungen operative Gebarung</b>				<b>0,00</b>	<b>0,00</b>	<b>0,00</b>	<b>0,00</b>	<b>0,00</b>	<b>0,00</b>
<b>SU 22 / 32</b>	<b>Summe Aufwendungen / Auszahlungen operative Gebarung</b>				<b>0,00</b>	<b>0,00</b>	<b>0,00</b>	<b>0,00</b>	<b>0,00</b>	<b>0,00</b>

	MVAG	VC QU	Ergebnisvoranschlag			Finanzierungsvoranschlag				
			EH	FH	VA 2024	VA 2023	RA 2022	VA 2024	VA 2023	RA 2022
<b>SA 0 / SA 1</b>	<b>(0) Nettoergebnis (21 - 22) / (1) Geldfluss operative Gebarung (31 – 32)</b>				<b>0,00</b>	<b>0,00</b>	<b>0,00</b>	<b>0,00</b>	<b>0,00</b>	<b>0,00</b>
<b>SU 23</b>	<b>Summe Haushaltsrücklagen</b>				<b>0,00</b>	<b>0,00</b>	<b>0,00</b>	<b>0,00</b>	<b>0,00</b>	<b>0,00</b>
<b>SA00</b>	<b>Nettoergebnis nach Zuw./Entn. Haushaltsrücklagen (Saldo 0 +/- SU23)</b>				<b>0,00</b>	<b>0,00</b>	<b>0,00</b>			
<b>Investive Gebarung</b>										
2/090000+273000	Bezugsvorschüsse an private Haushalte	3325	53							50,00
<b>SU 33</b>	<b>Summe Einzahlungen investive Gebarung</b>						<b>0,00</b>	<b>0,00</b>		<b>50,00</b>
1/090000-273000	Bezugsvorschüsse an private Haushalte	3425	63							686,45
<b>SU 34</b>	<b>Summe Auszahlungen investive Gebarung</b>						<b>0,00</b>	<b>0,00</b>		<b>686,45</b>
<b>SA2</b>	<b>Saldo (2) Geldfluss aus der Investiven Gebarung (33 – 34)</b>						<b>0,00</b>	<b>0,00</b>		<b>-636,45</b>
<b>SA3</b>	<b>Saldo (3) Nettofinanzierungssaldo (Saldo 1 + Saldo 2)</b>						<b>0,00</b>	<b>0,00</b>		<b>-636,45</b>
<b>Finanzierungstätigkeit</b>										
<b>SU 35</b>	<b>Summe Einzahlungen aus der Finanzierungstätigkeit</b>						<b>0,00</b>	<b>0,00</b>		<b>0,00</b>
<b>SU 36</b>	<b>Summe Auszahlungen aus der Finanzierungstätigkeit</b>						<b>0,00</b>	<b>0,00</b>		<b>0,00</b>
<b>SA4</b>	<b>Saldo (4) Geldfluss aus der Finanzierungstätigkeit (35 – 36)</b>						<b>0,00</b>	<b>0,00</b>		<b>0,00</b>
<b>SA5</b>	<b>Saldo (5) Geldfluss aus der voranschlagswirksamen Gebarung (Saldo 3 + Saldo 4)</b>						<b>0,00</b>	<b>0,00</b>		<b>-636,45</b>
<b>091</b>	<b>Personalausbildung und Personalfortbildung</b>									
<b>091000</b>	<b>Personalausbildung und Fortbildung</b>									
<b>Operative Gebarung</b>										
<b>SU 21 / 31</b>	<b>Summe Erträge / Einzahlungen operative Gebarung</b>				<b>0,00</b>	<b>0,00</b>	<b>0,00</b>	<b>0,00</b>	<b>0,00</b>	<b>0,00</b>
1/091000-728000	Schulungskosten	2225	3225	24	8.000,00	7.000,00	4.230,26	8.000,00	7.000,00	4.230,26
<b>SU 22 / 32</b>	<b>Summe Aufwendungen / Auszahlungen operative Gebarung</b>				<b>8.000,00</b>	<b>7.000,00</b>	<b>4.230,26</b>	<b>8.000,00</b>	<b>7.000,00</b>	<b>4.230,26</b>
<b>SA 0 / SA 1</b>	<b>(0) Nettoergebnis (21 - 22) / (1) Geldfluss operative Gebarung (31 – 32)</b>				<b>-8.000,00</b>	<b>-7.000,00</b>	<b>-4.230,26</b>	<b>-8.000,00</b>	<b>-7.000,00</b>	<b>-4.230,26</b>
<b>SU 23</b>	<b>Summe Haushaltsrücklagen</b>				<b>0,00</b>	<b>0,00</b>	<b>0,00</b>	<b>0,00</b>	<b>0,00</b>	<b>0,00</b>
<b>SA00</b>	<b>Nettoergebnis nach Zuw./Entn. Haushaltsrücklagen (Saldo 0 +/- SU23)</b>				<b>-8.000,00</b>	<b>-7.000,00</b>	<b>-4.230,26</b>			
<b>Investive Gebarung</b>										
<b>SU 33</b>	<b>Summe Einzahlungen investive Gebarung</b>						<b>0,00</b>	<b>0,00</b>		<b>0,00</b>
<b>SU 34</b>	<b>Summe Auszahlungen investive Gebarung</b>						<b>0,00</b>	<b>0,00</b>		<b>0,00</b>
<b>SA2</b>	<b>Saldo (2) Geldfluss aus der Investiven Gebarung (33 – 34)</b>						<b>0,00</b>	<b>0,00</b>		<b>0,00</b>
<b>SA3</b>	<b>Saldo (3) Nettofinanzierungssaldo (Saldo 1 + Saldo 2)</b>						<b>-8.000,00</b>	<b>-7.000,00</b>		<b>-4.230,26</b>
<b>Finanzierungstätigkeit</b>										
<b>SU 35</b>	<b>Summe Einzahlungen aus der Finanzierungstätigkeit</b>						<b>0,00</b>	<b>0,00</b>		<b>0,00</b>
<b>SU 36</b>	<b>Summe Auszahlungen aus der Finanzierungstätigkeit</b>						<b>0,00</b>	<b>0,00</b>		<b>0,00</b>
<b>SA4</b>	<b>Saldo (4) Geldfluss aus der Finanzierungstätigkeit (35 – 36)</b>						<b>0,00</b>	<b>0,00</b>		<b>0,00</b>
<b>SA5</b>	<b>Saldo (5) Geldfluss aus der voranschlagswirksamen Gebarung (Saldo 3 + Saldo 4)</b>						<b>-8.000,00</b>	<b>-7.000,00</b>		<b>-4.230,26</b>

		MVAG VC QU			Ergebnisvoranschlag			Finanzierungsvoranschlag		
		EH	FH		VA 2024	VA 2023	RA 2022	VA 2024	VA 2023	RA 2022
<b>8 Dienstleistungen</b>										
<b>82</b>	<b>Betriebsähnliche Einrichtungen und Betriebe</b>									
<b>820</b>	<b>Wirtschaftshöfe</b>									
<b>820100</b>	<b>Wirtschaftshof</b>									
<b>Operative Gebarung</b>										
6/820100+829910	Zuführung von der operativen Gebarung	2116	3116	1 18		300.000,00		300.000,00		
6/820100+899000	Entnahmen aus Verrechnungsrücklagen zwischen operativer Gebarung und Projekten	2116		1	205.000,00					
<b>SU 21 / 31</b>	<b>Summe Erträge / Einzahlungen operative Gebarung</b>				<b>205.000,00</b>	<b>300.000,00</b>	<b>0,00</b>	<b>0,00</b>	<b>300.000,00</b>	<b>0,00</b>
1/820100-680000	Planmäßige Abschreibung		2226		19.000,00	3.000,00				
<b>SU 22 / 32</b>	<b>Summe Aufwendungen / Auszahlungen operative Gebarung</b>				<b>19.000,00</b>	<b>3.000,00</b>	<b>0,00</b>	<b>0,00</b>	<b>0,00</b>	<b>0,00</b>
<b>SA 0 / SA 1</b>	<b>(0) Nettoergebnis (21 - 22) / (1) Geldfluss operative Gebarung (31 – 32)</b>				<b>186.000,00</b>	<b>297.000,00</b>	<b>0,00</b>	<b>0,00</b>	<b>300.000,00</b>	<b>0,00</b>
<b>SU 23</b>	<b>Summe Haushaltsrücklagen</b>				<b>0,00</b>	<b>0,00</b>	<b>0,00</b>	<b>0,00</b>	<b>0,00</b>	<b>0,00</b>
<b>SA00</b>	<b>Nettoergebnis nach Zuw./Entn. Haushaltsrücklagen (Saldo 0 +/- SU23)</b>				<b>186.000,00</b>	<b>297.000,00</b>	<b>0,00</b>			
<b>Investive Gebarung</b>										
<b>SU 33</b>	<b>Summe Einzahlungen investive Gebarung</b>						<b>0,00</b>	<b>0,00</b>	<b>0,00</b>	<b>0,00</b>
5/820100-010100	Erweiterung Zwischenlager WIHOF		3413	1 40			475.000,00	300.000,00		
<b>SU 34</b>	<b>Summe Auszahlungen investive Gebarung</b>						<b>475.000,00</b>	<b>300.000,00</b>	<b>0,00</b>	<b>0,00</b>
<b>SA2</b>	<b>Saldo (2) Geldfluss aus der Investiven Gebarung (33 – 34)</b>						<b>-475.000,00</b>	<b>-300.000,00</b>	<b>0,00</b>	<b>0,00</b>
<b>SA3</b>	<b>Saldo (3) Nettofinanzierungssaldo (Saldo 1 + Saldo 2)</b>						<b>-475.000,00</b>	<b>0,00</b>	<b>0,00</b>	<b>0,00</b>
<b>Finanzierungstätigkeit</b>										
<b>SU 35</b>	<b>Summe Einzahlungen aus der Finanzierungstätigkeit</b>						<b>0,00</b>	<b>0,00</b>	<b>0,00</b>	<b>0,00</b>
<b>SU 36</b>	<b>Summe Auszahlungen aus der Finanzierungstätigkeit</b>						<b>0,00</b>	<b>0,00</b>	<b>0,00</b>	<b>0,00</b>
<b>SA4</b>	<b>Saldo (4) Geldfluss aus der Finanzierungstätigkeit (35 – 36)</b>						<b>0,00</b>	<b>0,00</b>	<b>0,00</b>	<b>0,00</b>
<b>SA5</b>	<b>Saldo (5) Geldfluss aus der voranschlagswirksamen Gebarung (Saldo 3 + Saldo 4)</b>						<b>-475.000,00</b>	<b>0,00</b>	<b>0,00</b>	<b>0,00</b>
<b>85</b>	<b>Betriebe mit marktbestimmter Tätigkeit</b>									
<b>852</b>	<b>Betriebe der Müllbeseitigung</b>									
<b>852000</b>	<b>Betriebe der Müllbeseitigung</b>									
<b>Operative Gebarung</b>										
2/852000+806010	Kommunale Haushaltssammlung LVP/MET/PPK	2116		50			365.385,46			
2/852000+806020	Einnahmen WIHOF	2116		50			26.538,81			
2/852000+806300	AGR	2116		50			36.259,26			
2/852000+806400	APR	2116		50			413.003,24			

		MVAG		VC QU	Ergebnisvoranschlag			Finanzierungsvoranschlag		
		EH	FH		VA 2024	VA 2023	RA 2022	VA 2024	VA 2023	RA 2022
2/852000+806500	Eisenschrott	2116		50				141.164,60		
2/852000+806510	EAG	2116		50				39.152,47		
2/852000+806600	Speisefett	2116		50				45.207,74		
2/852000+808010	Kommunale Haushaltssammlung LVP/MET/PPK	2116	3116	16	260.000,00	210.000,00		260.000,00	210.000,00	
2/852000+808020	Einnahmen WIHOF	2116	3116	16	19.500,00	14.100,00		19.500,00	14.100,00	
2/852000+808100	AGR	2116	3116	16	20.000,00	20.000,00		20.000,00	20.000,00	
2/852000+808200	APR (Rieger)	2116	3116	16	120.000,00	120.000,00		120.000,00	120.000,00	
2/852000+808300	Eisenschrott	2116	3116	16	50.000,00	50.000,00		50.000,00	50.000,00	
2/852000+808310	EAG	2116	3116	16	30.000,00	30.000,00		30.000,00	30.000,00	
2/852000+808320	Speisefett	2116	3116	16	6.000,00	6.000,00		6.000,00	6.000,00	
2/852000+810000	Strom-Einspeisungserträge	2114	3114	13	3.700,00	4.700,00	2.799,48	3.700,00	4.700,00	2.799,48
2/852000+811000	Standplatzentgelt Alttextilien	2115	3115	14	5.000,00	5.000,00	10.981,60	5.000,00	5.000,00	10.611,50
2/852000+828000	Rückersätze von Ausgaben allgemein (Tonnenreinigung + Tonnenersatz)	2116	3116	18	5.000,00	5.000,00	5.862,76	5.000,00	5.000,00	5.113,91
2/852000+828100	Rückersatz Gewerbemüll	2116	3116	18	1.000,00	1.000,00	1.565,73	1.000,00	1.000,00	1.556,64
2/852000+829000	Sonstige Einnahmen Sammelhilfen	2116	3116	18	5.000,00	5.000,00	6.153,49	5.000,00	5.000,00	6.480,79
2/852000+829010	Sonstige Einnahmen/Schadenersätze Versicherungsleistungen	2116	3116	18	3.000,00	3.000,00	1.216,63	3.000,00	3.000,00	798,75
2/852000+852000	Abfallwirtschaftsgebühr Restmüll Bereitstellungsanteil	2113	3113	12	1.502.400,00	1.115.100,00	1.109.853,75	1.502.400,00	1.115.100,00	1.107.901,88
2/852000+852001	Abfallwirtschaftsgebühr Restmüll Behandlungsanteil	2113	3113	12	3.732.000,00	3.415.900,00	3.409.324,28	3.732.000,00	3.415.900,00	3.405.919,03
2/852000+852002	Abfallwirtschaftsgebühr Altpapier	2113	3113	12	25.500,00	25.500,00	27.088,79	25.500,00	25.500,00	26.756,07
2/852000+852003	Abfallwirtschaftsgebühr Biomüll	2113	3113	12	1.232.500,00	1.010.300,00	1.008.906,29	1.232.500,00	1.010.300,00	1.006.669,99
2/852000+852004	Abfallwirtschaftsgebühr Gelbe Tonne	2113	3113	12	100,00	100,00		100,00	100,00	
2/852000+852005	Abfallwirtschaftsgebühr Metalltonne	2113	3113	12		100,00			100,00	
2/852000+852006	Abfallwirtschaftsgebühr Windeltonne	2113	3113	12	83.300,00	74.600,00	79.958,66	83.300,00	74.600,00	79.598,00
2/852000+852007	Abfallwirtschaftsgebühr Aschentonne	2113	3113	12	3.300,00	3.300,00	3.385,00	3.300,00	3.300,00	3.395,00
2/852000+852100	Abfallwirtschaftsabgabe Restmüll	2113	3113	12						325,53
2/852000+852101	Abfallwirtschaftsabgabe Restmüll Behandlungsanteil	2113	3113	12						-2,65
2/852000+861100	Förderung Land NÖ - TKB Betriebskostenzuschuss	2121	3121	15	6.000,00	6.000,00	6.687,98	6.000,00	6.000,00	6.687,98
2/852000+891000	Sonstige Wertaufholungen / Bestandsvermehrungen am kurzfristigen und langfristigen Vermögen	2117		2			169.578,55			
<b>SU 21 / 31</b>	<b>Summe Erträge / Einzahlungen operative Gebarung</b>				<b>7.113.300,00</b>	<b>6.124.700,00</b>	<b>6.910.074,57</b>	<b>7.113.300,00</b>	<b>6.124.700,00</b>	<b>5.664.611,90</b>
1/852000-618000	Ausstattung Sammelzentren	2224	3224	2 24	15.000,00	15.000,00	24.555,72	15.000,00	15.000,00	9.189,95
1/852000-620000	Transportkosten Restmüll	2222	3222	24	661.500,00	630.500,00	590.343,60	661.500,00	630.500,00	614.877,23
1/852000-620100	Transportkosten Biotonne	2222	3222	24	800.000,00	760.000,00	669.203,88	800.000,00	760.000,00	669.626,72

		MVAG		VC QU	Ergebnisvoranschlag			Finanzierungsvoranschlag		
		EH	FH		VA 2024	VA 2023	RA 2022	VA 2024	VA 2023	RA 2022
1/852000-620210	Transportkosten Papier	2222	3222	24	350.000,00	335.000,00	310.849,69	350.000,00	335.000,00	308.509,69
1/852000-620300	Transport u. Entsorgung Problemst., EAG, Speiseöl	2222	3222	24	160.000,00	155.000,00	146.046,54	160.000,00	155.000,00	144.816,28
1/852000-620400	Transportkosten Eisenschrott	2222	3222	24	50.000,00	48.000,00	39.738,51	50.000,00	48.000,00	40.137,51
1/852000-620500	Transportkosten Sperrmüll	2222	3222	24	160.000,00	155.000,00	147.993,79	160.000,00	155.000,00	148.527,29
1/852000-620600	Transportkosten Holz	2222	3222	24	90.000,00	85.000,00	69.515,35	90.000,00	85.000,00	69.721,15
1/852000-620700	Transport/Entsorgung Hartkunststoffe	2222	3222	24	35.000,00	15.000,00	13.795,27	35.000,00	15.000,00	13.516,37
1/852000-620710	Transport/Entsorgung Glasfenster	2222	3222	24	10.000,00			10.000,00		
1/852000-640000	Analysen	2222	3222	24	3.000,00	3.000,00		3.000,00	3.000,00	
1/852000-640100	Sachverständigenleistungen	2222	3222	24	1.000,00	1.000,00		1.000,00	1.000,00	
1/852000-670000	Versicherungen ASZ u. WIHOF	2222	3222	24	18.000,00	17.000,00	15.290,91	18.000,00	17.000,00	15.290,91
1/852000-680000	Planmäßige Abschreibung	2226			12.000,00	11.700,00	15.571,10			
1/852000-683000	Verluste aus dem Abgang von Sachanlagen und immateriellen Vermögenswerten	2226					1,00			
1/852000-700110	Miet- und Pachtaufwand	2223	3223	24			150,00			150,00
1/852000-720000	Kostensätze für Leistungen	2225	3225	24	2.000,00	2.000,00	1.260,00	2.000,00	2.000,00	1.304,40
1/852000-722000	Rückersätze Papierverpackungen	2225	3225	24	60.000,00	50.000,00	76.957,36	60.000,00	50.000,00	64.271,65
1/852000-728000	Schulungskosten SZ Personal	2225	3225	24	7.000,00	4.000,00	3.365,20	7.000,00	4.000,00	3.365,20
1/852000-728020	ASZ laufende Betriebskosten	2225	3225	24	20.000,00	15.000,00	13.277,92	20.000,00	15.000,00	12.848,03
1/852000-728200	Kompostierung	2225	3225	24	370.000,00	340.000,00	328.958,07	370.000,00	340.000,00	329.469,34
1/852000-728210	Thermische Verwertung RM u. SP	2225	3225	24	1.320.000,00	1.280.000,00	1.128.940,51	1.320.000,00	1.280.000,00	1.025.517,12
1/852000-728220	Friedhofsabfall	2225	3225	24	15.000,00	15.000,00	12.664,64	15.000,00	15.000,00	13.059,73
1/852000-728230	Entsorgungskosten Holz	2225	3225	24	50.000,00	60.000,00	51.273,04	50.000,00	60.000,00	51.064,04
1/852000-728240	Bauschutt	2225	3225	24	144.000,00	140.000,00	131.162,45	144.000,00	140.000,00	129.286,48
1/852000-728250	Grünschnitt	2225	3225	24	100.000,00	95.000,00	71.408,72	100.000,00	95.000,00	70.778,20
1/852000-728251	Strauchschnitt	2225	3225	24	50.000,00	115.000,00	100.954,66	50.000,00	115.000,00	99.947,21
1/852000-728260	Eternit	2225	3225	24	19.000,00	18.000,00	13.940,28	19.000,00	18.000,00	14.160,28
1/852000-728300	Ausgaben Sammelbehältnisse GS, RM-S., Tonnen, Aufkleber	2225	3225	24	140.000,00	140.000,00	97.918,76	140.000,00	140.000,00	84.061,96
1/852000-729910	Zuführung in den Projektnachweis	2225	3225	24		1.700.000,00	2.035.289,01		1.700.000,00	2.035.289,01
1/852000-729960	Sonstige Ausgabe - Übernahme 2019	2225	3225	24			120,00			120,00
1/852000-799000	Zuweisungen an Verrechnungsrücklagen zwischen operativer Gebarung und Projekten	2225			205.000,00					
<b>SU 22 / 32</b>	<b>Summe Aufwendungen / Auszahlungen operative Gebarung</b>				<b>4.867.500,00</b>	<b>6.205.200,00</b>	<b>6.110.545,98</b>	<b>4.650.500,00</b>	<b>6.193.500,00</b>	<b>5.968.905,75</b>
<b>SA 0 / SA 1</b>	<b>(0) Nettoergebnis (21 - 22) / (1) Geldfluss operative Gebarung (31 - 32)</b>				<b>2.245.800,00</b>	<b>-80.500,00</b>	<b>799.528,59</b>	<b>2.462.800,00</b>	<b>-68.800,00</b>	<b>-304.293,85</b>
<b>SU 23</b>	<b>Summe Haushaltsrücklagen</b>				<b>0,00</b>	<b>0,00</b>	<b>0,00</b>	<b>0,00</b>	<b>0,00</b>	<b>0,00</b>
<b>SA00</b>	<b>Nettoergebnis nach Zuw./Entn. Haushaltsrücklagen (Saldo 0 +/- SU23)</b>				<b>2.245.800,00</b>	<b>-80.500,00</b>	<b>799.528,59</b>			

	MVAG	VC	QU	Ergebnisvoranschlag			Finanzierungsvoranschlag		
				EH	FH	VA 2024	VA 2023	RA 2022	VA 2024
<b>Investive Gebarung</b>									
2/852000+806010	Kommunale Haushaltssammlung LVP/MET/PPK		3317	50					341.921,55
2/852000+806010/1	Abgeltung Verpackung aus Restmüll (Vertrag)		3317	50					39.122,08
2/852000+806020/1	Getränkeverbundkarton		3317	50					319,76
2/852000+806020/2	Kanister		3317	50					1.502,90
2/852000+806020/3	Metalle		3317	50					22.212,00
2/852000+806020/4	Nespresso-Kapseln		3317	50					1.534,60
2/852000+806020/5	Mülltonnenrecycling		3317	50					1.998,80
2/852000+806020/6	EPS/Styropor		3317	50					4.043,44
2/852000+806020/7	CD's		3317	50					1.173,73
2/852000+806300	AGR		3317	50					35.047,10
2/852000+806400	APR		3317	50					438.256,14
2/852000+806500	Eisenschrott		3317	50					143.999,98
2/852000+806510	EAG		3317	50					32.852,54
2/852000+806600	Speisefett		3317	50					23.181,96
<b>SU 33</b>	<b>Summe Einzahlungen investive Gebarung</b>						<b>0,00</b>	<b>0,00</b>	<b>1.087.166,58</b>
1/852000-010000	Instandhaltung/Erweiterung Sammelzentren		3413	2 40			20.000,00	10.000,00	
1/852000-042000	WSZ Betriebs- und Geschäftsausstattung		3415	2 41			5.000,00		6.370,00
<b>SU 34</b>	<b>Summe Auszahlungen investive Gebarung</b>						<b>25.000,00</b>	<b>10.000,00</b>	<b>6.370,00</b>
<b>SA2</b>	<b>Saldo (2) Geldfluss aus der Investiven Gebarung (33 – 34)</b>						<b>-25.000,00</b>	<b>-10.000,00</b>	<b>1.080.796,58</b>
<b>SA3</b>	<b>Saldo (3) Nettofinanzierungssaldo (Saldo 1 + Saldo 2)</b>						<b>2.437.800,00</b>	<b>-78.800,00</b>	<b>776.502,73</b>
<b>Finanzierungstätigkeit</b>									
<b>SU 35</b>	<b>Summe Einzahlungen aus der Finanzierungstätigkeit</b>						<b>0,00</b>	<b>0,00</b>	<b>0,00</b>
<b>SU 36</b>	<b>Summe Auszahlungen aus der Finanzierungstätigkeit</b>						<b>0,00</b>	<b>0,00</b>	<b>0,00</b>
<b>SA4</b>	<b>Saldo (4) Geldfluss aus der Finanzierungstätigkeit (35 – 36)</b>						<b>0,00</b>	<b>0,00</b>	<b>0,00</b>
<b>SA5</b>	<b>Saldo (5) Geldfluss aus der voranschlagswirksamen Gebarung (Saldo 3 + Saldo 4)</b>						<b>2.437.800,00</b>	<b>-78.800,00</b>	<b>776.502,73</b>
<b>852100</b>	<b>Betriebe der Müllbeseitigung</b>								
<b>Operative Gebarung</b>									
2/852100+813000	Erträge aus der Auflösung von Investitionszuschüssen (Kapitaltransfers)	2127				28.100,00	22.700,00		22.436,84
2/852100+817000	Erträge aus der Auflösung von sonstigen Rückstellungen	2117							3.116,64
2/852100+829000	Abgabenüberzahlungen (nicht behoben)	2116	3116	18					0,13
2/852100+852001	Restmülltonne Betriebe	2113	3113	12			100,00		-0,48
2/852100+852002	Papiertonne Betriebe	2113	3113	12		5.900,00	6.100,00	8.441,36	5.900,00
								6.100,00	7.925,69

		MVAG		VC QU	Ergebnisvoranschlag			Finanzierungsvoranschlag		
		EH	FH		VA 2024	VA 2023	RA 2022	VA 2024	VA 2023	RA 2022
2/852100+852003	Biotonne Betriebe	2113	3113	12	5.400,00	5.400,00	6.636,50	5.400,00	5.400,00	6.645,60
2/852100+852004	Gelbe Tonne Betriebe	2113	3113	12	15.500,00	15.500,00	17.762,90	15.500,00	15.500,00	17.360,88
2/852100+852005	Metalltonne Betriebe	2113	3113	12			785,47			785,47
2/852100+852008	Buntglas u. Weißglas Betriebe	2113	3113	12	500,00	500,00	500,00	500,00	500,00	300,00
2/852100+852050	Restmüll Gemeinde und Verein	2113	3113	12	123.100,00	117.200,00	121.656,62	123.100,00	117.200,00	121.555,87
2/852100+852060	Biotonne Gemeinde und Verein	2113	3113	12	12.900,00	12.900,00	13.733,85	12.900,00	12.900,00	13.733,85
2/852100+852400	Windeltonne Gemeinde und Verein	2113	3113	12	1.400,00	1.300,00	2.805,83	1.400,00	1.300,00	2.805,83
2/852100+852500	Verkauf von Restmüllsäcken	2113	3113	12	10.000,00	10.000,00	12.608,06	10.000,00	10.000,00	12.616,24
2/852100+852600	Verkauf von Biosäcken (Grünschnittsäcke)	2113	3113	12	12.000,00	12.000,00	9.424,49	12.000,00	12.000,00	9.419,03
2/852100+852610	Verkauf von PA-Säcken	2113	3113	12			107,94			107,94
2/852100+852620	Einstecksäcke Biotonne	2113	3113	12	3.000,00	3.000,00	4.394,11	3.000,00	3.000,00	4.377,75
2/852100+852700	Containerdienst/Restmüll	2113	3113	12	20.000,00	15.000,00	41.066,05	20.000,00	15.000,00	41.091,52
2/852100+852701	Extraentleerungen, Veranstaltungen	2113	3113	12	15.000,00	10.000,00	23.691,15	15.000,00	10.000,00	22.542,91
2/852100+852710	SZ Problemstoffe	2113	3113	12	15.000,00	15.000,00	20.412,66	15.000,00	15.000,00	20.035,37
2/852100+852711	SZ Eternit	2113	3113	12	500,00	500,00	1.410,00	500,00	500,00	1.239,09
2/852100+852720	SZ Sperrmüll	2113	3113	12	30.000,00	25.000,00	39.873,92	30.000,00	25.000,00	38.784,40
2/852100+852740	SZ Holz	2113	3113	12	1.500,00	1.500,00	1.718,10	1.500,00	1.500,00	1.828,09
2/852100+852750	SZ Restmüll	2113	3113	12	5.000,00	5.000,00	7.401,92	5.000,00	5.000,00	7.665,58
2/852100+852760	SZ Grünschnitt/Strauchschnitt	2113	3113	12	1.000,00	1.000,00	3.297,72	1.000,00	1.000,00	3.159,53
2/852100+852770	SZ Bauschutt	2113	3113	12	14.000,00	13.000,00	16.804,33	14.000,00	13.000,00	16.690,67
2/852100+852800	Friedhofsabfall	2113	3113	12	15.000,00	15.000,00	14.674,23	15.000,00	15.000,00	14.701,87
2/852100+852900	Bauschutt Überschreitung Schwellenwert	2113	3113	12	5.000,00	5.000,00	8.083,91	5.000,00	5.000,00	8.705,75
2/852100+852910	Grün- u. Strauchschnitt Überschreitung Schwellenwert	2113	3113	12		5.000,00	13.916,77		5.000,00	40.095,31
<b>SU 21 / 31</b>	<b>Summe Erträge / Einzahlungen operative Gebarung</b>				<b>339.800,00</b>	<b>317.700,00</b>	<b>416.761,02</b>	<b>311.700,00</b>	<b>295.000,00</b>	<b>414.255,19</b>
1/852100-400000	Geringwertige Wirtschaftsgüter (GWG) Arbeitskleidung,.	2221	3221	23	20.000,00	12.000,00	9.832,96	20.000,00	12.000,00	10.118,93
1/852100-452000	Treibstoffe	2221	3221	23	15.000,00	12.000,00	12.586,28	15.000,00	12.000,00	13.073,28
1/852100-454000	Reinigung u. Reinigungsmittel	2221	3221	23	7.000,00	5.000,00	4.833,24	7.000,00	5.000,00	5.059,87
1/852100-456000	Schreib-, Zeichen- und sonstige Büromittel	2221	3221	23	2.000,00	1.000,00	94,58	2.000,00	1.000,00	94,58
1/852100-459000	Sonstige Verbrauchsgüter	2221	3221	23	10.000,00	10.000,00	8.705,17	10.000,00	10.000,00	8.741,20
1/852100-5	Personalkonten verdichtet	22	32		783.600,00	665.300,00	512.316,90	771.600,00	654.500,00	507.125,17
1/852100-600000	Strom/Wärme	2222	3222	24	11.000,00	10.000,00	8.104,95	11.000,00	10.000,00	5.648,78
1/852100-614000	Instandhaltung von Gebäuden	2224	3224	24	15.000,00	15.000,00	16.797,47	15.000,00	15.000,00	13.847,47
1/852100-617000	Instandhaltung von Fahrzeugen	2224	3224	24	15.000,00	15.000,00	7.081,49	15.000,00	15.000,00	7.081,49
1/852100-618100	Instandhaltung Geräte u. Betriebsausstattung	2224	3224	24	10.000,00	10.000,00	5.678,27	10.000,00	10.000,00	5.678,27
1/852100-631000	Telekommunikationsdienste	2222	3222	24	5.000,00	5.000,00	3.320,88	5.000,00	5.000,00	3.330,85

		MVAG		VC QU	Ergebnisvoranschlag			Finanzierungsvoranschlag		
		EH	FH		VA 2024	VA 2023	RA 2022	VA 2024	VA 2023	RA 2022
1/852100-670100	Kfz-Versicherung	2222	3222	24	14.000,00	12.500,00	11.113,66	14.000,00	12.500,00	11.113,66
1/852100-680000	Planmäßige Abschreibung	2226			332.500,00	239.800,00	248.621,54			
1/852100-700200	Miete Akku E-Fahrzeuge	2223	3223	24	2.000,00	900,00	894,00	2.000,00	900,00	894,00
1/852100-700210	Miete Abfallverdichtungsanlage	2223	3223	24	2.700,00		225,00	2.700,00		
1/852100-710100	Grundsteuer B	2225	3225	24	900,00	900,00	647,57	900,00	900,00	647,57
1/852100-724000	Reisegebühren	2225	3225	24	22.000,00	21.000,00	14.582,10	22.000,00	21.000,00	14.582,10
1/852100-728000	Wasser (Abwasserverband)	2225	3225	24	400,00	400,00	308,11	400,00	400,00	308,11
1/852100-728010	Entgelt f. sonstige Leistungen (Sicherheitsdienst,...)	2225	3225	24	3.000,00	3.000,00	3.434,85	3.000,00	3.000,00	4.008,15
1/852100-728011	Entgelte Fremdpersonal	2225	3225	24	1.000,00	1.000,00		1.000,00	1.000,00	
1/852100-729000	Sonstige Ausgaben	2225	3225	24	3.000,00	3.000,00	2.542,91	3.000,00	3.000,00	2.459,58
<b>SU 22 / 32</b>	<b>Summe Aufwendungen / Auszahlungen operative Gebarung</b>				<b>1.275.100,00</b>	<b>1.042.800,00</b>	<b>871.721,93</b>	<b>930.600,00</b>	<b>792.200,00</b>	<b>613.813,06</b>
<b>SA 0 / SA 1</b>	<b>(0) Nettoergebnis (21 - 22) / (1) Geldfluss operative Gebarung (31 - 32)</b>				<b>-935.300,00</b>	<b>-725.100,00</b>	<b>-454.960,91</b>	<b>-618.900,00</b>	<b>-497.200,00</b>	<b>-199.557,87</b>
<b>SU 23</b>	<b>Summe Haushaltsrücklagen</b>				<b>0,00</b>	<b>0,00</b>	<b>0,00</b>	<b>0,00</b>	<b>0,00</b>	<b>0,00</b>
<b>SA00</b>	<b>Nettoergebnis nach Zuw./Entn. Haushaltsrücklagen (Saldo 0 +/- SU23)</b>				<b>-935.300,00</b>	<b>-725.100,00</b>	<b>-454.960,91</b>			
<b>Investive Gebarung</b>										
2/852100+300200	KT Bundesförderung Photovoltaik-Anlage		3331	2 33						5.874,00
2/852100+301000	KT Land NÖ - Geschirrspüler		3331	2 33						4.481,00
<b>SU 33</b>	<b>Summe Einzahlungen investive Gebarung</b>							<b>0,00</b>	<b>0,00</b>	<b>10.355,00</b>
1/852100-010000	Erweiterungen Gebäude u. Bauten		3413	2 40				20.000,00	20.000,00	
1/852100-020000	Büromaschinen u. EDV		3414	2 41				10.000,00	10.000,00	30.479,09
1/852100-020100	Arbeitsmaschinen		3414	2 41				10.000,00	10.000,00	
1/852100-030000	Werkzeuge und sonstige Erzeugungsmittel		3414	2 41				15.000,00	15.000,00	15.841,87
1/852100-040000	Fahrzeugankauf		3414	2 41				50.000,00	40.000,00	
1/852100-042000	Betriebsausstattung		3415	2 41				20.000,00	20.000,00	14.245,96
<b>SU 34</b>	<b>Summe Auszahlungen investive Gebarung</b>							<b>125.000,00</b>	<b>115.000,00</b>	<b>60.566,92</b>
<b>SA2</b>	<b>Saldo (2) Geldfluss aus der Investiven Gebarung (33 - 34)</b>							<b>-125.000,00</b>	<b>-115.000,00</b>	<b>-50.211,92</b>
<b>SA3</b>	<b>Saldo (3) Nettofinanzierungssaldo (Saldo 1 + Saldo 2)</b>							<b>-743.900,00</b>	<b>-612.200,00</b>	<b>-249.769,79</b>
<b>Finanzierungstätigkeit</b>										
<b>SU 35</b>	<b>Summe Einzahlungen aus der Finanzierungstätigkeit</b>							<b>0,00</b>	<b>0,00</b>	<b>0,00</b>
<b>SU 36</b>	<b>Summe Auszahlungen aus der Finanzierungstätigkeit</b>							<b>0,00</b>	<b>0,00</b>	<b>0,00</b>
<b>SA4</b>	<b>Saldo (4) Geldfluss aus der Finanzierungstätigkeit (35 - 36)</b>							<b>0,00</b>	<b>0,00</b>	<b>0,00</b>
<b>SA5</b>	<b>Saldo (5) Geldfluss aus der voranschlagswirksamen Gebarung (Saldo 3 + Saldo 4)</b>							<b>-743.900,00</b>	<b>-612.200,00</b>	<b>-249.769,79</b>
<b>852310</b>	<b>Betriebe der Müllbeseitigung</b>									
<b>Operative Gebarung</b>										
<b>SU 21 / 31</b>	<b>Summe Erträge / Einzahlungen operative Gebarung</b>				<b>0,00</b>	<b>0,00</b>	<b>0,00</b>	<b>0,00</b>	<b>0,00</b>	<b>0,00</b>
<b>SU 22 / 32</b>	<b>Summe Aufwendungen / Auszahlungen operative Gebarung</b>				<b>0,00</b>	<b>0,00</b>	<b>0,00</b>	<b>0,00</b>	<b>0,00</b>	<b>0,00</b>

	MVAG	VC QU	Ergebnisvoranschlag			Finanzierungsvoranschlag				
			EH	FH	VA 2024	VA 2023	RA 2022	VA 2024	VA 2023	RA 2022
<b>SA 0 / SA 1</b>	<b>(0) Nettoergebnis (21 - 22) / (1) Geldfluss operative Gebarung (31 - 32)</b>				<b>0,00</b>	<b>0,00</b>	<b>0,00</b>	<b>0,00</b>	<b>0,00</b>	<b>0,00</b>
<b>SU 23</b>	<b>Summe Haushaltsrücklagen</b>				<b>0,00</b>	<b>0,00</b>	<b>0,00</b>	<b>0,00</b>	<b>0,00</b>	<b>0,00</b>
<b>SA00</b>	<b>Nettoergebnis nach Zuw./Entn. Haushaltsrücklagen (Saldo 0 +/- SU23)</b>				<b>0,00</b>	<b>0,00</b>	<b>0,00</b>	<b>0,00</b>	<b>0,00</b>	<b>0,00</b>
<b>Investive Gebarung</b>										
6/852310+301000	KüKeN - Kapitaltransfers von Ländern, Landesfonds und Landeskammern	3331 2 33						32.500,00		
<b>SU 33</b>	<b>Summe Einzahlungen investive Gebarung</b>							<b>32.500,00</b>	<b>0,00</b>	<b>0,00</b>
5/852310-042000	Projekt KüKeN	3415 2 41						150.000,00		
<b>SU 34</b>	<b>Summe Auszahlungen investive Gebarung</b>							<b>150.000,00</b>	<b>0,00</b>	<b>0,00</b>
<b>SA2</b>	<b>Saldo (2) Geldfluss aus der Investiven Gebarung (33 - 34)</b>							<b>-117.500,00</b>	<b>0,00</b>	<b>0,00</b>
<b>SA3</b>	<b>Saldo (3) Nettofinanzierungssaldo (Saldo 1 + Saldo 2)</b>							<b>-117.500,00</b>	<b>0,00</b>	<b>0,00</b>
<b>Finanzierungstätigkeit</b>										
<b>SU 35</b>	<b>Summe Einzahlungen aus der Finanzierungstätigkeit</b>							<b>0,00</b>	<b>0,00</b>	<b>0,00</b>
<b>SU 36</b>	<b>Summe Auszahlungen aus der Finanzierungstätigkeit</b>							<b>0,00</b>	<b>0,00</b>	<b>0,00</b>
<b>SA4</b>	<b>Saldo (4) Geldfluss aus der Finanzierungstätigkeit (35 - 36)</b>							<b>0,00</b>	<b>0,00</b>	<b>0,00</b>
<b>SA5</b>	<b>Saldo (5) Geldfluss aus der voranschlagswirksamen Gebarung (Saldo 3 + Saldo 4)</b>							<b>-117.500,00</b>	<b>0,00</b>	<b>0,00</b>
<b>852400</b>	<b>Betriebe der Müllbeseitigung</b>									
<b>Operative Gebarung</b>										
6/852400+829910	Zuführung von der operativen Gebarung	2116 3116 1 18			1.400.000,00	2.035.289,01		1.400.000,00	2.035.289,01	
<b>SU 21 / 31</b>	<b>Summe Erträge / Einzahlungen operative Gebarung</b>				<b>0,00</b>	<b>1.400.000,00</b>	<b>2.035.289,01</b>	<b>0,00</b>	<b>1.400.000,00</b>	<b>2.035.289,01</b>
1/852400-680000	Planmäßige Abschreibung	2226			160.900,00	110.000,00	63.048,69			
<b>SU 22 / 32</b>	<b>Summe Aufwendungen / Auszahlungen operative Gebarung</b>				<b>160.900,00</b>	<b>110.000,00</b>	<b>63.048,69</b>	<b>0,00</b>	<b>0,00</b>	<b>0,00</b>
<b>SA 0 / SA 1</b>	<b>(0) Nettoergebnis (21 - 22) / (1) Geldfluss operative Gebarung (31 - 32)</b>				<b>-160.900,00</b>	<b>1.290.000,00</b>	<b>1.972.240,32</b>	<b>0,00</b>	<b>1.400.000,00</b>	<b>2.035.289,01</b>
6/852400+895001	Entnahmen von allgemeinen Haushaltsrücklagen	2301 1			500.000,00					
2/852400+895001	Entnahmen von allgemeinen Haushaltsrücklagen	2301 2					5,22			
5/852400-795001	Zuweisung an allgemeine Haushaltsrücklagen	2401 1					4,46			
<b>SU 23</b>	<b>Summe Haushaltsrücklagen</b>				<b>0,00</b>	<b>500.000,00</b>	<b>0,76</b>	<b>0,00</b>	<b>0,00</b>	<b>0,00</b>
<b>SA00</b>	<b>Nettoergebnis nach Zuw./Entn. Haushaltsrücklagen (Saldo 0 +/- SU23)</b>				<b>-160.900,00</b>	<b>1.790.000,00</b>	<b>1.972.241,08</b>			
<b>Investive Gebarung</b>										
6/852400+301000	Förderung Land NÖ - Beihilfe WSZ	3331 1 33						30.000,00	70.000,00	77.125,00
<b>SU 33</b>	<b>Summe Einzahlungen investive Gebarung</b>							<b>30.000,00</b>	<b>70.000,00</b>	<b>77.125,00</b>
5/852400-050000	Projekte Sammelzentren	3412 1 40						2.800.000,00	2.350.000,00	2.112.409,55
<b>SU 34</b>	<b>Summe Auszahlungen investive Gebarung</b>							<b>2.800.000,00</b>	<b>2.350.000,00</b>	<b>2.112.409,55</b>
<b>SA2</b>	<b>Saldo (2) Geldfluss aus der Investiven Gebarung (33 - 34)</b>							<b>-2.770.000,00</b>	<b>-2.280.000,00</b>	<b>-2.035.284,55</b>
<b>SA3</b>	<b>Saldo (3) Nettofinanzierungssaldo (Saldo 1 + Saldo 2)</b>							<b>-2.770.000,00</b>	<b>-880.000,00</b>	<b>4,46</b>

		MVAG		VC QU	Ergebnisvoranschlag			Finanzierungsvoranschlag			
		EH	FH		VA 2024	VA 2023	RA 2022	VA 2024	VA 2023	RA 2022	
<b>Finanzierungstätigkeit</b>											
6/852400+346001	Investitionsdarlehen von Finanzunternehmen			3514	1				2.000.000,00		
<b>SU 35</b>	<b>Summe Einzahlungen aus der Finanzierungstätigkeit</b>								<b>2.000.000,00</b>	<b>0,00</b>	<b>0,00</b>
<b>SU 36</b>	<b>Summe Auszahlungen aus der Finanzierungstätigkeit</b>								<b>0,00</b>	<b>0,00</b>	<b>0,00</b>
<b>SA4</b>	<b>Saldo (4) Geldfluss aus der Finanzierungstätigkeit (35 – 36)</b>								<b>2.000.000,00</b>	<b>0,00</b>	<b>0,00</b>
<b>SA5</b>	<b>Saldo (5) Geldfluss aus der voranschlagswirksamen Gebarung (Saldo 3 + Saldo 4)</b>								<b>-770.000,00</b>	<b>-880.000,00</b>	<b>4,46</b>

		MVAG VC QU			Ergebnisvoranschlag			Finanzierungsvoranschlag		
		EH	FH		VA 2024	VA 2023	RA 2022	VA 2024	VA 2023	RA 2022
<b>9 Finanzwirtschaft</b>										
<b>90</b>	<b>Gesonderte Verwaltung</b>									
<b>900</b>	<b>Gesonderte Verwaltung</b>									
<b>900000</b>	<b>Gesonderte Verwaltung</b>									
<b>Operative Gebarung</b>										
<b>SU 21 / 31</b>	<b>Summe Erträge / Einzahlungen operative Gebarung</b>				<b>0,00</b>	<b>0,00</b>	<b>0,00</b>	<b>0,00</b>	<b>0,00</b>	<b>0,00</b>
1/900000-728100	Leistungen an Gemeinden	2225	3225	24	221.400,00	221.900,00	257.525,09	221.400,00	221.900,00	260.328,78
<b>SU 22 / 32</b>	<b>Summe Aufwendungen / Auszahlungen operative Gebarung</b>				<b>221.400,00</b>	<b>221.900,00</b>	<b>257.525,09</b>	<b>221.400,00</b>	<b>221.900,00</b>	<b>260.328,78</b>
<b>SA 0 / SA 1</b>	<b>(0) Nettoergebnis (21 - 22) / (1) Geldfluss operative Gebarung (31 – 32)</b>				<b>-221.400,00</b>	<b>-221.900,00</b>	<b>-257.525,09</b>	<b>-221.400,00</b>	<b>-221.900,00</b>	<b>-260.328,78</b>
<b>SU 23</b>	<b>Summe Haushaltsrücklagen</b>				<b>0,00</b>	<b>0,00</b>	<b>0,00</b>	<b>0,00</b>	<b>0,00</b>	<b>0,00</b>
<b>SA00</b>	<b>Nettoergebnis nach Zuw./Entn. Haushaltsrücklagen (Saldo 0 +/- SU23)</b>				<b>-221.400,00</b>	<b>-221.900,00</b>	<b>-257.525,09</b>			
<b>Investive Gebarung</b>										
<b>SU 33</b>	<b>Summe Einzahlungen investive Gebarung</b>							<b>0,00</b>	<b>0,00</b>	<b>0,00</b>
<b>SU 34</b>	<b>Summe Auszahlungen investive Gebarung</b>							<b>0,00</b>	<b>0,00</b>	<b>0,00</b>
<b>SA2</b>	<b>Saldo (2) Geldfluss aus der Investiven Gebarung (33 – 34)</b>							<b>0,00</b>	<b>0,00</b>	<b>0,00</b>
<b>SA3</b>	<b>Saldo (3) Nettofinanzierungssaldo (Saldo 1 + Saldo 2)</b>							<b>-221.400,00</b>	<b>-221.900,00</b>	<b>-260.328,78</b>
<b>Finanzierungstätigkeit</b>										
<b>SU 35</b>	<b>Summe Einzahlungen aus der Finanzierungstätigkeit</b>							<b>0,00</b>	<b>0,00</b>	<b>0,00</b>
<b>SU 36</b>	<b>Summe Auszahlungen aus der Finanzierungstätigkeit</b>							<b>0,00</b>	<b>0,00</b>	<b>0,00</b>
<b>SA4</b>	<b>Saldo (4) Geldfluss aus der Finanzierungstätigkeit (35 – 36)</b>							<b>0,00</b>	<b>0,00</b>	<b>0,00</b>
<b>SA5</b>	<b>Saldo (5) Geldfluss aus der voranschlagswirksamen Gebarung (Saldo 3 + Saldo 4)</b>							<b>-221.400,00</b>	<b>-221.900,00</b>	<b>-260.328,78</b>
<b>91</b>	<b>Kapitalvermögen und Stiftungen ohne eigene Rechtspersönlichkeit</b>									
<b>910</b>	<b>Geldverkehr</b>									
<b>910000</b>	<b>Geldverkehr</b>									
<b>Operative Gebarung</b>										
2/910000+823000	Zinsen Girokonto u. Sparbuch	2131	3131	14	100,00	100,00	692,16	100,00	100,00	692,16
<b>SU 21 / 31</b>	<b>Summe Erträge / Einzahlungen operative Gebarung</b>				<b>100,00</b>	<b>100,00</b>	<b>692,16</b>	<b>100,00</b>	<b>100,00</b>	<b>692,16</b>
1/910000-650000	Zinsen für Kontorahmen-Sollzinsen	2241	3241	25			24,20			24,20
1/910000-659000	Buchungs- und Bankspesen	2244	3244	24	9.000,00	8.500,00	7.795,34	9.000,00	8.500,00	7.795,34
1/910000-710000	Kapitalertragssteuer	2225	3225	24	5.000,00	100,00	173,04	5.000,00	100,00	173,04
<b>SU 22 / 32</b>	<b>Summe Aufwendungen / Auszahlungen operative Gebarung</b>				<b>14.000,00</b>	<b>8.600,00</b>	<b>7.992,58</b>	<b>14.000,00</b>	<b>8.600,00</b>	<b>7.992,58</b>
<b>SA 0 / SA 1</b>	<b>(0) Nettoergebnis (21 - 22) / (1) Geldfluss operative Gebarung (31 – 32)</b>				<b>-13.900,00</b>	<b>-8.500,00</b>	<b>-7.300,42</b>	<b>-13.900,00</b>	<b>-8.500,00</b>	<b>-7.300,42</b>
<b>SU 23</b>	<b>Summe Haushaltsrücklagen</b>				<b>0,00</b>	<b>0,00</b>	<b>0,00</b>	<b>0,00</b>	<b>0,00</b>	<b>0,00</b>
<b>SA00</b>	<b>Nettoergebnis nach Zuw./Entn. Haushaltsrücklagen (Saldo 0 +/- SU23)</b>				<b>-13.900,00</b>	<b>-8.500,00</b>	<b>-7.300,42</b>			

	MVAG	VC QU	Ergebnisvoranschlag			Finanzierungsvoranschlag				
			EH	FH	VA 2024	VA 2023	RA 2022	VA 2024	VA 2023	RA 2022
<b>Investive Gebarung</b>										
SU 33								0,00	0,00	0,00
SU 34								0,00	0,00	0,00
SA2								0,00	0,00	0,00
SA3								-13.900,00	-8.500,00	-7.300,42
<b>Finanzierungstätigkeit</b>										
SU 35								0,00	0,00	0,00
SU 36								0,00	0,00	0,00
SA4								0,00	0,00	0,00
SA5								-13.900,00	-8.500,00	-7.300,42
912										
912000										
<b>Operative Gebarung</b>										
SU 21 / 31					0,00	0,00	0,00	0,00	0,00	0,00
SU 22 / 32					0,00	0,00	0,00	0,00	0,00	0,00
SA 0 / SA 1					0,00	0,00	0,00	0,00	0,00	0,00
2/912000+895001			Entnahmen von allgemeinen Haushaltsrücklagen	2301			270,83			
1/912000-795001			Zuweisung an allgemeine Haushaltsrücklagen	2401			640,25			
SU 23					0,00	0,00	-369,42	0,00	0,00	0,00
SA00					0,00	0,00	-369,42			
<b>Investive Gebarung</b>										
SU 33								0,00	0,00	0,00
SU 34								0,00	0,00	0,00
SA2								0,00	0,00	0,00
SA3								0,00	0,00	0,00
<b>Finanzierungstätigkeit</b>										
SU 35								0,00	0,00	0,00
SU 36								0,00	0,00	0,00
SA4								0,00	0,00	0,00
SA5								0,00	0,00	0,00

		MVAG VC QU			Ergebnisvoranschlag			Finanzierungsvoranschlag		
		EH	FH		VA 2024	VA 2023	RA 2022	VA 2024	VA 2023	RA 2022
<b>913</b>	<b>Wertpapiere</b>									
<b>913000</b>	<b>Wertpapiere</b>									
<b>Operative Gebarung</b>										
2/913000+820000	Einnahmen aus der Verzinsung von Wertpapieren	2131	3131	14			573,90			573,90
<b>SU 21 / 31</b>	<b>Summe Erträge / Einzahlungen operative Gebarung</b>				<b>0,00</b>	<b>0,00</b>	<b>573,90</b>	<b>0,00</b>	<b>0,00</b>	<b>573,90</b>
1/913000-659000	Depotkosten Wertpapiere u. Sparsbuch	2244	3244	24			214,12			214,12
1/913000-698000	Sonstige Wertberichtigungen / Bestandsminderungen am kurzfristigen und langfristigen Vermögen	2226					43.945,00			
<b>SU 22 / 32</b>	<b>Summe Aufwendungen / Auszahlungen operative Gebarung</b>				<b>0,00</b>	<b>0,00</b>	<b>44.159,12</b>	<b>0,00</b>	<b>0,00</b>	<b>214,12</b>
<b>SA 0 / SA 1</b>	<b>(0) Nettoergebnis (21 - 22) / (1) Geldfluss operative Gebarung (31 - 32)</b>				<b>0,00</b>	<b>0,00</b>	<b>-43.585,22</b>	<b>0,00</b>	<b>0,00</b>	<b>359,78</b>
<b>SU 23</b>	<b>Summe Haushaltsrücklagen</b>				<b>0,00</b>	<b>0,00</b>	<b>0,00</b>	<b>0,00</b>	<b>0,00</b>	<b>0,00</b>
<b>SA00</b>	<b>Nettoergebnis nach Zuw./Entn. Haushaltsrücklagen (Saldo 0 +/- SU23)</b>				<b>0,00</b>	<b>0,00</b>	<b>-43.585,22</b>			
<b>Investive Gebarung</b>										
<b>SU 33</b>	<b>Summe Einzahlungen investive Gebarung</b>							<b>0,00</b>	<b>0,00</b>	<b>0,00</b>
<b>SU 34</b>	<b>Summe Auszahlungen investive Gebarung</b>							<b>0,00</b>	<b>0,00</b>	<b>0,00</b>
<b>SA2</b>	<b>Saldo (2) Geldfluss aus der Investiven Gebarung (33 - 34)</b>							<b>0,00</b>	<b>0,00</b>	<b>0,00</b>
<b>SA3</b>	<b>Saldo (3) Nettofinanzierungssaldo (Saldo 1 + Saldo 2)</b>							<b>0,00</b>	<b>0,00</b>	<b>359,78</b>
<b>Finanzierungstätigkeit</b>										
2/913000+085000	Zur Veräußerung verfügbare Finanzinstrumente - langfristig		3550	2 50						409.530,00
<b>SU 35</b>	<b>Summe Einzahlungen aus der Finanzierungstätigkeit</b>							<b>0,00</b>	<b>0,00</b>	<b>409.530,00</b>
<b>SU 36</b>	<b>Summe Auszahlungen aus der Finanzierungstätigkeit</b>							<b>0,00</b>	<b>0,00</b>	<b>0,00</b>
<b>SA4</b>	<b>Saldo (4) Geldfluss aus der Finanzierungstätigkeit (35 - 36)</b>							<b>0,00</b>	<b>0,00</b>	<b>409.530,00</b>
<b>SA5</b>	<b>Saldo (5) Geldfluss aus der voranschlagswirksamen Gebarung (Saldo 3 + Saldo 4)</b>							<b>0,00</b>	<b>0,00</b>	<b>409.889,78</b>
<b>92 Öffentliche Abgaben</b>										
<b>920</b>	<b>Ausschließliche Gemeindeabgaben</b>									
<b>920000</b>	<b>Ausschließliche Gemeindeabgaben</b>									
<b>Operative Gebarung</b>										
2/920000+816000	Rückersätze Gerichtsgebühren Verwaltungsabgaben	2114	3114	13	3.000,00	3.000,00	3.256,68	3.000,00	3.000,00	3.256,68
2/920000+816010	Seuchenvorsorge Kostenersatz für die Tätigkeit	2114	3114	13	16.000,00	15.000,00	16.947,52	16.000,00	15.000,00	17.062,93
2/920000+849000	Nebenansprüche nach dem Abgabenverfahrensgesetz	2111	3111	10	5.000,00	5.000,00	5.289,64	5.000,00	5.000,00	5.062,42
2/920000+849001	Verzugszinsen	2111	3111	10	100,00	100,00	18,98	100,00	100,00	56,48
<b>SU 21 / 31</b>	<b>Summe Erträge / Einzahlungen operative Gebarung</b>				<b>24.100,00</b>	<b>23.100,00</b>	<b>25.512,82</b>	<b>24.100,00</b>	<b>23.100,00</b>	<b>25.438,51</b>

	MVAG	VC QU	Ergebnisvoranschlag			Finanzierungsvoranschlag					
			EH	FH	VA 2024	VA 2023	RA 2022	VA 2024	VA 2023	RA 2022	
1/920000-640000			2222	3222	24	5.000,00	5.000,00	2.520,10	5.000,00	5.000,00	2.520,10
SU 22 / 32			<b>Summe Aufwendungen / Auszahlungen operative Gebarung</b>			<b>5.000,00</b>	<b>5.000,00</b>	<b>2.520,10</b>	<b>5.000,00</b>	<b>5.000,00</b>	<b>2.520,10</b>
SA 0 / SA 1			<b>(0) Nettoergebnis (21 - 22) / (1) Geldfluss operative Gebarung (31 - 32)</b>			<b>19.100,00</b>	<b>18.100,00</b>	<b>22.992,72</b>	<b>19.100,00</b>	<b>18.100,00</b>	<b>22.918,41</b>
SU 23			<b>Summe Haushaltsrücklagen</b>			<b>0,00</b>	<b>0,00</b>	<b>0,00</b>	<b>0,00</b>	<b>0,00</b>	<b>0,00</b>
SA00			<b>Nettoergebnis nach Zuw./Entn. Haushaltsrücklagen (Saldo 0 +/- SU23)</b>			<b>19.100,00</b>	<b>18.100,00</b>	<b>22.992,72</b>			
<b>Investive Gebarung</b>											
SU 33			<b>Summe Einzahlungen investive Gebarung</b>						<b>0,00</b>	<b>0,00</b>	<b>0,00</b>
SU 34			<b>Summe Auszahlungen investive Gebarung</b>						<b>0,00</b>	<b>0,00</b>	<b>0,00</b>
SA2			<b>Saldo (2) Geldfluss aus der Investiven Gebarung (33 - 34)</b>						<b>0,00</b>	<b>0,00</b>	<b>0,00</b>
SA3			<b>Saldo (3) Nettofinanzierungssaldo (Saldo 1 + Saldo 2)</b>						<b>19.100,00</b>	<b>18.100,00</b>	<b>22.918,41</b>
<b>Finanzierungstätigkeit</b>											
SU 35			<b>Summe Einzahlungen aus der Finanzierungstätigkeit</b>						<b>0,00</b>	<b>0,00</b>	<b>0,00</b>
SU 36			<b>Summe Auszahlungen aus der Finanzierungstätigkeit</b>						<b>0,00</b>	<b>0,00</b>	<b>0,00</b>
SA4			<b>Saldo (4) Geldfluss aus der Finanzierungstätigkeit (35 - 36)</b>						<b>0,00</b>	<b>0,00</b>	<b>0,00</b>
SA5			<b>Saldo (5) Geldfluss aus der voranschlagswirksamen Gebarung (Saldo 3 + Saldo 4)</b>						<b>19.100,00</b>	<b>18.100,00</b>	<b>22.918,41</b>
<b>95 Nicht aufteilbare Schulden</b>											
950			<b>Aufgenommene Darlehen und Schuldendienst</b>								
950000			<b>Aufgenommene Darlehen und Schuldendienst</b>								
<b>Operative Gebarung</b>											
SU 21 / 31			<b>Summe Erträge / Einzahlungen operative Gebarung</b>			<b>0,00</b>	<b>0,00</b>	<b>0,00</b>	<b>0,00</b>	<b>0,00</b>	<b>0,00</b>
1/950000-650010			2241	3241	25	28.200,00	32.000,00	34.651,15	28.200,00	32.000,00	34.651,15
			Zinsen für Finanzschulden - Inland Projekt Sammelzentren (Bank Austria UniCredit)								
1/950000-650020			2241	3241	25	17.000,00	14.500,00	17.954,48	17.000,00	14.500,00	17.954,48
			Zinsen für Finanzschulden - Inland Projekte Sammelzentrum (Hypo NÖ)								
1/950000-650030			2241	3241		89.000,00			89.000,00		
			Zinsen für Finanzschulden in Euro								
SU 22 / 32			<b>Summe Aufwendungen / Auszahlungen operative Gebarung</b>			<b>134.200,00</b>	<b>46.500,00</b>	<b>52.605,63</b>	<b>134.200,00</b>	<b>46.500,00</b>	<b>52.605,63</b>
SA 0 / SA 1			<b>(0) Nettoergebnis (21 - 22) / (1) Geldfluss operative Gebarung (31 - 32)</b>			<b>-134.200,00</b>	<b>-46.500,00</b>	<b>-52.605,63</b>	<b>-134.200,00</b>	<b>-46.500,00</b>	<b>-52.605,63</b>
SU 23			<b>Summe Haushaltsrücklagen</b>			<b>0,00</b>	<b>0,00</b>	<b>0,00</b>	<b>0,00</b>	<b>0,00</b>	<b>0,00</b>
SA00			<b>Nettoergebnis nach Zuw./Entn. Haushaltsrücklagen (Saldo 0 +/- SU23)</b>			<b>-134.200,00</b>	<b>-46.500,00</b>	<b>-52.605,63</b>			
<b>Investive Gebarung</b>											
SU 33			<b>Summe Einzahlungen investive Gebarung</b>						<b>0,00</b>	<b>0,00</b>	<b>0,00</b>
SU 34			<b>Summe Auszahlungen investive Gebarung</b>						<b>0,00</b>	<b>0,00</b>	<b>0,00</b>
SA2			<b>Saldo (2) Geldfluss aus der Investiven Gebarung (33 - 34)</b>						<b>0,00</b>	<b>0,00</b>	<b>0,00</b>
SA3			<b>Saldo (3) Nettofinanzierungssaldo (Saldo 1 + Saldo 2)</b>						<b>-134.200,00</b>	<b>-46.500,00</b>	<b>-52.605,63</b>

		MVAG		VC QU	Ergebnisvoranschlag			Finanzierungsvoranschlag		
		EH	FH		VA 2024	VA 2023	RA 2022	VA 2024	VA 2023	RA 2022
<b>Finanzierungstätigkeit</b>										
<b>SU 35</b>	<b>Summe Einzahlungen aus der Finanzierungstätigkeit</b>							<b>0,00</b>	<b>0,00</b>	<b>0,00</b>
1/950000-346010	Investitionsdarlehen von Finanzunternehmen		3614	65				193.000,00	190.000,00	190.476,89
1/950000-346020	Investitionsdarlehen von Finanzunternehmen		3614	65				193.000,00	194.000,00	191.945,62
1/950000-346030	Investitionsdarlehen von Finanzunternehmen		3614					91.000,00		
<b>SU 36</b>	<b>Summe Auszahlungen aus der Finanzierungstätigkeit</b>							<b>477.000,00</b>	<b>384.000,00</b>	<b>382.422,51</b>
<b>SA4</b>	<b>Saldo (4) Geldfluss aus der Finanzierungstätigkeit (35 – 36)</b>							<b>-477.000,00</b>	<b>-384.000,00</b>	<b>-382.422,51</b>
<b>SA5</b>	<b>Saldo (5) Geldfluss aus der voranschlagswirksamen Gebarung (Saldo 3 + Saldo 4)</b>							<b>-611.200,00</b>	<b>-430.500,00</b>	<b>-435.028,14</b>
<b>99</b>	<b>Jahresergebnis, Übergabe und Übernahme des Jahresergebnisses, Abwicklung der Vorjahre</b>									
<b>990</b>	<b>Überschüsse und Abgänge (soweit nicht zugeordnet)</b>									
<b>990000</b>	<b>Überschüsse und Abgänge (soweit nicht zugeordnet)</b>									
<b>Operative Gebarung</b>										
2/990000+829000	FA-Kontenausgleich		2116	3116	18			211,08		211,33
<b>SU 21 / 31</b>	<b>Summe Erträge / Einzahlungen operative Gebarung</b>					<b>0,00</b>	<b>0,00</b>	<b>211,08</b>	<b>0,00</b>	<b>211,33</b>
1/990000-691000	FA-Kontenausgleich		2225	3225	24			3,73		3,73
<b>SU 22 / 32</b>	<b>Summe Aufwendungen / Auszahlungen operative Gebarung</b>					<b>0,00</b>	<b>0,00</b>	<b>3,73</b>	<b>0,00</b>	<b>3,73</b>
<b>SA 0 / SA 1</b>	<b>(0) Nettoergebnis (21 - 22) / (1) Geldfluss operative Gebarung (31 – 32)</b>					<b>0,00</b>	<b>0,00</b>	<b>207,35</b>	<b>0,00</b>	<b>207,60</b>
<b>SU 23</b>	<b>Summe Haushaltsrücklagen</b>					<b>0,00</b>	<b>0,00</b>	<b>0,00</b>	<b>0,00</b>	<b>0,00</b>
<b>SA00</b>	<b>Nettoergebnis nach Zuw./Entn. Haushaltsrücklagen (Saldo 0 +/- SU23)</b>					<b>0,00</b>	<b>0,00</b>	<b>207,35</b>		
<b>Investive Gebarung</b>										
<b>SU 33</b>	<b>Summe Einzahlungen investive Gebarung</b>							<b>0,00</b>	<b>0,00</b>	<b>0,00</b>
<b>SU 34</b>	<b>Summe Auszahlungen investive Gebarung</b>							<b>0,00</b>	<b>0,00</b>	<b>0,00</b>
<b>SA2</b>	<b>Saldo (2) Geldfluss aus der Investiven Gebarung (33 – 34)</b>							<b>0,00</b>	<b>0,00</b>	<b>0,00</b>
<b>SA3</b>	<b>Saldo (3) Nettofinanzierungssaldo (Saldo 1 + Saldo 2)</b>							<b>0,00</b>	<b>0,00</b>	<b>207,60</b>
<b>Finanzierungstätigkeit</b>										
<b>SU 35</b>	<b>Summe Einzahlungen aus der Finanzierungstätigkeit</b>							<b>0,00</b>	<b>0,00</b>	<b>0,00</b>
<b>SU 36</b>	<b>Summe Auszahlungen aus der Finanzierungstätigkeit</b>							<b>0,00</b>	<b>0,00</b>	<b>0,00</b>
<b>SA4</b>	<b>Saldo (4) Geldfluss aus der Finanzierungstätigkeit (35 – 36)</b>							<b>0,00</b>	<b>0,00</b>	<b>0,00</b>
<b>SA5</b>	<b>Saldo (5) Geldfluss aus der voranschlagswirksamen Gebarung (Saldo 3 + Saldo 4)</b>							<b>0,00</b>	<b>0,00</b>	<b>207,60</b>

		MVAG VC QU			Ergebnisvoranschlag			Finanzierungsvoranschlag		
		EH	FH		VA 2024	VA 2023	RA 2022	VA 2024	VA 2023	RA 2022
991	Rückersetzte, nicht absetzbare Einnahmen und Ausgaben (sow									
991000	Rückersätze									
<b>Operative Gebarung</b>										
SU 21 / 31	Summe Erträge / Einzahlungen operative Gebarung				0,00	0,00	0,00	0,00	0,00	0,00
1/991000-691000	Forderungen uneinbringlich	2225	3225	24	2.000,00	2.000,00	373,82	2.000,00	2.000,00	373,82
SU 22 / 32	Summe Aufwendungen / Auszahlungen operative Gebarung				2.000,00	2.000,00	373,82	2.000,00	2.000,00	373,82
SA 0 / SA 1	(0) Nettoergebnis (21 - 22) / (1) Geldfluss operative Gebarung (31 - 32)				-2.000,00	-2.000,00	-373,82	-2.000,00	-2.000,00	-373,82
SU 23	Summe Haushaltsrücklagen				0,00	0,00	0,00	0,00	0,00	0,00
SA00	Nettoergebnis nach Zuw./Entn. Haushaltsrücklagen (Saldo 0 +/- SU23)				-2.000,00	-2.000,00	-373,82			
<b>Investive Gebarung</b>										
SU 33	Summe Einzahlungen investive Gebarung							0,00	0,00	0,00
SU 34	Summe Auszahlungen investive Gebarung							0,00	0,00	0,00
SA2	Saldo (2) Geldfluss aus der Investiven Gebarung (33 - 34)							0,00	0,00	0,00
SA3	Saldo (3) Nettofinanzierungssaldo (Saldo 1 + Saldo 2)							-2.000,00	-2.000,00	-373,82
<b>Finanzierungstätigkeit</b>										
SU 35	Summe Einzahlungen aus der Finanzierungstätigkeit							0,00	0,00	0,00
SU 36	Summe Auszahlungen aus der Finanzierungstätigkeit							0,00	0,00	0,00
SA4	Saldo (4) Geldfluss aus der Finanzierungstätigkeit (35 - 36)							0,00	0,00	0,00
SA5	Saldo (5) Geldfluss aus der voranschlagswirksamen Gebarung (Saldo 3 + Saldo 4)							-2.000,00	-2.000,00	-373,82

Haushaltspotential (aufbauend auf der Ergebnisrechnung)



MVAG	Mittelverwendungs- und -aufbringungsgruppen	Mittelaufbringung	Mittelverwendung	Saldo
211	Erträge aus der operativen Verwaltungstätigkeit	7.669.700,00		
212	Erträge aus Transfers	34.100,00		
213	Finanzerträge	100,00		
<b>Summe Erträge (SU 21)</b>		<b>7.703.900,00</b>		
2117	Nicht finanzierungswirksame operative Erträge (Auflösung von Rückstellungen und Aktivierte Eigenleistungen)	-14.100,00		
2127	Nicht finanzierungswirksamer Transferertrag (Auflösung von Investitionszuschüssen)	-28.100,00		
2136	Sonstige nicht finanzierungswirksame Finanzerträge (Auflösung von RS Bewertung von Beteiligungen und aktiven Finanzinstrumenten)			
<b>Nicht finanzwirksame Erträge</b>		<b>-42.200,00</b>		
<b>Finanzwirksame Erträge</b>		<b>7.661.700,00</b>		
221	Personalaufwand		1.333.200,00	
222	Sachaufwand		6.120.500,00	
223	Transferaufwand			
224	Finanzaufwand		143.200,00	
<b>Summe Aufwendungen (SU 22)</b>			<b>7.596.900,00</b>	
2214	Nicht finanzierungswirksamer Personalaufwand (Dotierung RS für Abfertigungen, Jubiläum u. nicht konsumierte Urlaube)		-16.000,00	
2226	Nicht finanzierungswirksamer Sachaufwand (inkl. Abschreibungen, Dotierung von RS Prozess, ausstehende Rechnungen)		-536.600,00	
2237	Nicht finanzierungswirksamer Transferaufwand (Dotierungen von RS f. Pensionen)			
2245	Nicht finanzierungswirksamer Finanzaufwand (Wertberichtigungen zu Finanzinstrumenten, Aufwendungen aus der Bewertung von Beteiligungen)			
<b>Nicht finanzwirksame Aufwendungen</b>			<b>-552.600,00</b>	
<b>Finanzwirksame Aufwendungen</b>			<b>7.044.300,00</b>	
<b>Finanzwirksames Ergebnis</b>		<b>7.661.700,00</b>	<b>7.044.300,00</b>	<b>617.400,00</b>

MVAG	Mittelverwendungs- und -aufbringungsgruppen	Mittelaufbringung	Mittelverwendung	Saldo
332	Einzahlungen aus der Rückzahlung von Darlehen sowie gewährten Vorschüssen (ohne 3325 mit Projektcode - Anzahlungen)			
1141	Vorräte ( - Veränderung)			
1142	Gegebene Anzahlungen auf Vorräte ( - Veränderung)			
1540	Passive Rechnungsabgrenzung			
	Einzahlungen der Kontengruppe 000-089, die keinem Projekt mit Projektcode 1 zugeordnet sind			
	Einzahlungen der Kontengruppe 30, die keinem Projekt mit Projektcode 1 zugeordnet sind	32.500,00		
	- Erträge der Kontogruppe 80 mit Projektcode 1			
2301	Entnahmen von Rücklagen endfälliger Darlehen (Kontengruppe 893)			
<b>Jährliche wiederkehrende Einzahlungen</b>		<b>32.500,00</b>		
36	Auszahlungen aus der Finanzierungstätigkeit (ohne Projektcode 1)		477.000,00	
2401	Zuweisung an Rücklagen endfälliger Darlehen (Kontengruppe 793)			
342	Auszahlungen aus der Gewährung von Darlehen sowie gewährten Vorschüssen (ohne 3425 mit Projektcode - Anzahlungen)			
1141	Vorräte ( + Veränderung)			
1142	Gegebene Anzahlungen auf Vorräte ( + Veränderung)			
1170	Aktive Rechnungsabgrenzung			
	Auszahlungen (Investitionen) der Kontengruppe 000-083, die keinem Projekt mit Projektcode 1 zugeordnet sind		318.000,00	
<b>Jährliche wiederkehrende Auszahlungen</b>			<b>795.000,00</b>	
	Kontengruppe 871, KT der Ergebnisrechnung, mit Projektcode (BZ)			
<b>Summe Kapitaltransfers der Ergebnisrechnung</b>		<b>0,00</b>		
<b>Jährliches Haushaltspotential</b>		<b>7.694.200,00</b>	<b>7.839.300,00</b>	<b>-145.100,00</b>
	Jährliches Haushaltspotential	-145.100,00		
	kumuliertes Haushaltspotential zum 31.12.2023 (Vorjahr)	500.000,00		
<b>Verfügbares Haushaltspotential</b>		<b>354.900,00</b>		

MVAG	Mittelverwendungs- und -aufbringungsgruppen	Mittelaufbringung	Mittelverwendung	Saldo
<i>informativ</i>	im verfügbaren Haushaltspotential enthaltene Bedarfszuweisungen zur Liquiditätssteigerung aus Kontogruppe 871, KT der Ergebnisrechnung ohne Projektcode			
<i>informativ</i>	<b>tatsächlicher Liquiditätsbedarf ohne Rücklagenauflösung (Abgang)</b>	<b>-145.100,00</b>		
2401	Zuweisungen an Haushaltsrücklagen (Kontengruppe 794)			
2401	Zuweisungen an Haushaltsrücklagen (Kontengruppe 795)			
<b>Jährliche Aufwände für Rücklagen</b>			<b>0,00</b>	
2301	Entnahmen von Haushaltsrücklagen (Kontengruppe 894)			
2301	Entnahmen von Haushaltsrücklagen (Kontengruppe 895)			
<b>Jährliche RL-Erträge f. Investitionen (finanzw.)</b>		<b>0,00</b>		
<b>Endbestand kumuliertes Haushaltspotential</b>		<b>354.900,00</b>	<b>0,00</b>	<b>354.900,00</b>
- Zuweisungen und Umbuchungen an investive Vorhaben				<b>0,00</b>
+ Rückführungen und Umbuchungen von investiven Vorhaben				<b>0,00</b>
<b>Endstand kumuliertes Haushaltspotential nach Berücksichtigung von Zuweisungen und Rückführungen investive Vorhaben</b>		<b>354.900,00</b>	<b>0,00</b>	<b>354.900,00</b>



Nachweis der Investitionstätigkeit



Vorhaben	Vorhabensbezeichnung	RA Vorjahre	VA 2023	VA 2024	Plan 2025	Plan 2026	Plan 2027	Plan 2028	Plan Gesamt (gerundet)
Konto	Bezeichnung								
<b>1000017</b>	<b>WIHOF Erweiterung Zwischenlager (2023 bis 2024)</b>								
	Geplante Gesamtkosten:		475.000,00						
	<b>Auszahlungen - Investitionen - Mittelverwendung</b>	<b>0,00</b>	<b>30.000,00</b>	<b>475.000,00</b>	<b>0,00</b>	<b>0,00</b>	<b>0,00</b>	<b>0,00</b>	<b>505.000,00</b>
	<b>Anschaffungs- oder Herstellungskosten</b>	<b>0,00</b>	<b>300.000,00</b>	<b>475.000,00</b>	<b>0,00</b>	<b>0,00</b>	<b>0,00</b>	<b>0,00</b>	<b>775.000,00</b>
	5/820100-010100 Erweiterung Zwischenlager WIHOF		300.000,00	475.000,00					775.000,00
	<b>Korrektur Auszahlungen VA 2023</b>	<b>0,00</b>	<b>-270.000,00</b>	<b>0,00</b>	<b>0,00</b>	<b>0,00</b>	<b>0,00</b>	<b>0,00</b>	<b>-270.000,00</b>
	<b>Einzahlungen - Finanzierung - Mittelaufbringung</b>	<b>0,00</b>	<b>300.000,00</b>	<b>205.000,00</b>	<b>0,00</b>	<b>0,00</b>	<b>0,00</b>	<b>0,00</b>	<b>505.000,00</b>
	<b>Mittel aus Geldfluss aus der operativen Gebarung</b>	<b>0,00</b>	<b>300.000,00</b>	<b>205.000,00</b>	<b>0,00</b>	<b>0,00</b>	<b>0,00</b>	<b>0,00</b>	<b>505.000,00</b>
	6/820100+829910 Zuführung von der operativen Gebarung		300.000,00						300.000,00
	6/820100+899000 Entnahmen aus Verrechnungsrücklagen zwischen operativer Gebarung und Projekten			205.000,00					205.000,00
	<b>Bedarfszuweisungen/KTZ</b>	<b>0,00</b>	<b>0,00</b>	<b>0,00</b>	<b>0,00</b>	<b>0,00</b>	<b>0,00</b>	<b>0,00</b>	<b>0,00</b>
	<b>Haushaltsrücklagen/Zahlungsmittelreserven</b>	<b>0,00</b>	<b>0,00</b>	<b>0,00</b>	<b>0,00</b>	<b>0,00</b>	<b>0,00</b>	<b>0,00</b>	<b>0,00</b>
	<b>Sonstige Kapitaltransfers und Subventionen</b>	<b>0,00</b>	<b>0,00</b>	<b>0,00</b>	<b>0,00</b>	<b>0,00</b>	<b>0,00</b>	<b>0,00</b>	<b>0,00</b>
	<b>Darlehen/Innere Darlehen</b>	<b>0,00</b>	<b>0,00</b>	<b>0,00</b>	<b>0,00</b>	<b>0,00</b>	<b>0,00</b>	<b>0,00</b>	<b>0,00</b>
	<b>Finanzierungsleasing</b>	<b>0,00</b>	<b>0,00</b>	<b>0,00</b>	<b>0,00</b>	<b>0,00</b>	<b>0,00</b>	<b>0,00</b>	<b>0,00</b>
	<b>Veräußerung langfristiges Vermögen und sonstiges</b>	<b>0,00</b>	<b>0,00</b>	<b>0,00</b>	<b>0,00</b>	<b>0,00</b>	<b>0,00</b>	<b>0,00</b>	<b>0,00</b>
<b>Finanzierungsergebnis 1000017</b>		<b>0,00</b>	<b>270.000,00</b>	<b>-270.000,00</b>	<b>0,00</b>	<b>0,00</b>	<b>0,00</b>	<b>0,00</b>	<b>0,00</b>
	<i>inklusive Vorjahre (gerundet)</i>		<b>270.000,00</b>	<b>0,00</b>	<b>0,00</b>	<b>0,00</b>	<b>0,00</b>	<b>0,00</b>	

Vorhaben	Vorhabensbezeichnung	RA Vorjahre	VA 2023	VA 2024	Plan 2025	Plan 2026	Plan 2027	Plan 2028	Plan Gesamt (gerundet)
Konto	Bezeichnung								
<b>2000018</b>	<b>Projekt KüKeN (2023 bis 2027)</b>								
	<b>Auszahlungen - Investitionen - Mittelverwendung</b>	<b>0,00</b>	<b>0,00</b>	<b>150.000,00</b>	<b>150.000,00</b>	<b>0,00</b>	<b>0,00</b>	<b>0,00</b>	<b>300.000,00</b>
	<b>Anschaffungs- oder Herstellungskosten</b>	<b>0,00</b>	<b>0,00</b>	<b>150.000,00</b>	<b>150.000,00</b>	<b>0,00</b>	<b>0,00</b>	<b>0,00</b>	<b>300.000,00</b>
5/852310-042000	Projekt KüKeN			150.000,00	150.000,00				300.000,00
	<b>Einzahlungen - Finanzierung - Mittelaufbringung</b>	<b>0,00</b>	<b>0,00</b>	<b>32.500,00</b>	<b>235.000,00</b>	<b>0,00</b>	<b>0,00</b>	<b>0,00</b>	<b>267.500,00</b>
	<b>Mittel aus Geldfluss aus der operativen Gebarung</b>	<b>0,00</b>	<b>0,00</b>	<b>0,00</b>	<b>0,00</b>	<b>0,00</b>	<b>0,00</b>	<b>0,00</b>	<b>0,00</b>
	<b>Bedarfszuweisungen/KTZ</b>	<b>0,00</b>	<b>0,00</b>	<b>32.500,00</b>	<b>235.000,00</b>	<b>0,00</b>	<b>0,00</b>	<b>0,00</b>	<b>267.500,00</b>
6/852310+301000	KüKeN - Kapitaltransfers von Ländern, Landesfonds und Landeskammern			32.500,00	235.000,00				267.500,00
	<b>Haushaltsrücklagen/Zahlungsmittelreserven</b>	<b>0,00</b>	<b>0,00</b>	<b>0,00</b>	<b>0,00</b>	<b>0,00</b>	<b>0,00</b>	<b>0,00</b>	<b>0,00</b>
	<b>Sonstige Kapitaltransfers und Subventionen</b>	<b>0,00</b>	<b>0,00</b>	<b>0,00</b>	<b>0,00</b>	<b>0,00</b>	<b>0,00</b>	<b>0,00</b>	<b>0,00</b>
	<b>Darlehen/Innere Darlehen</b>	<b>0,00</b>	<b>0,00</b>	<b>0,00</b>	<b>0,00</b>	<b>0,00</b>	<b>0,00</b>	<b>0,00</b>	<b>0,00</b>
	<b>Finanzierungsleasing</b>	<b>0,00</b>	<b>0,00</b>	<b>0,00</b>	<b>0,00</b>	<b>0,00</b>	<b>0,00</b>	<b>0,00</b>	<b>0,00</b>
	<b>Veräußerung langfristiges Vermögen und sonstiges</b>	<b>0,00</b>	<b>0,00</b>	<b>0,00</b>	<b>0,00</b>	<b>0,00</b>	<b>0,00</b>	<b>0,00</b>	<b>0,00</b>
<b>Finanzierungsergebnis 2000018</b>		<b>0,00</b>	<b>0,00</b>	<b>-117.500,00</b>	<b>85.000,00</b>	<b>0,00</b>	<b>0,00</b>	<b>0,00</b>	<b>-32.500,00</b>
	<i>inklusive Vorjahre (gerundet)</i>		<b>0,00</b>	<b>-117.500,00</b>	<b>-32.500,00</b>	<b>-32.500,00</b>	<b>-32.500,00</b>	<b>-32.500,00</b>	

Vorhaben	Vorhabensbezeichnung	RA Vorjahre	VA 2023	VA 2024	Plan 2025	Plan 2026	Plan 2027	Plan 2028	Plan Gesamt (gerundet)
Konto	Bezeichnung								
<b>2249999</b>	<b>Sonstige Investitionen 2024 (2024 bis 2028)</b>								
	<b>Auszahlungen - Investitionen - Mittelverwendung</b>	<b>0,00</b>	<b>0,00</b>	<b>168.000,00</b>	<b>118.000,00</b>	<b>168.000,00</b>	<b>118.000,00</b>	<b>118.000,00</b>	<b>690.000,00</b>
	<b>Anschaffungs- oder Herstellungskosten</b>	<b>0,00</b>	<b>0,00</b>	<b>168.000,00</b>	<b>118.000,00</b>	<b>168.000,00</b>	<b>118.000,00</b>	<b>118.000,00</b>	<b>690.000,00</b>
1/010000-020000	Anschaffung von Maschinen u. EDV			5.000,00	5.000,00	5.000,00	5.000,00	5.000,00	25.000,00
1/010000-042000	Amtsausstattung			5.000,00	5.000,00	5.000,00	5.000,00	5.000,00	25.000,00
1/010000-070000	Aktivierungsfähige Rechte (immaterielle Vermögenswerte)			8.000,00	8.000,00	8.000,00	8.000,00	8.000,00	40.000,00
1/852000-010000	Instandhaltung/Erweiterung Sammelzentren			20.000,00	20.000,00	20.000,00	20.000,00	20.000,00	100.000,00
1/852000-042000	WSZ Betriebs- und Geschäftsausstattung			5.000,00	5.000,00	5.000,00	5.000,00	5.000,00	25.000,00
1/852100-010000	Erweiterungen Gebäude u. Bauten			20.000,00	20.000,00	20.000,00	20.000,00	20.000,00	100.000,00
1/852100-020000	Büromaschinen u. EDV			10.000,00	10.000,00	10.000,00	10.000,00	10.000,00	50.000,00
1/852100-020100	Arbeitsmaschinen			10.000,00	10.000,00	10.000,00	10.000,00	10.000,00	50.000,00
1/852100-030000	Werkzeuge und sonstige Erzeugungsmittel			15.000,00	15.000,00	15.000,00	15.000,00	15.000,00	75.000,00
1/852100-040000	Fahrzeugankauf			50.000,00		50.000,00			100.000,00
1/852100-042000	Betriebsausstattung			20.000,00	20.000,00	20.000,00	20.000,00	20.000,00	100.000,00
	<b>Einzahlungen - Finanzierung - Mittelaufbringung</b>	<b>0,00</b>	<b>0,00</b>	<b>0,00</b>	<b>0,00</b>	<b>0,00</b>	<b>0,00</b>	<b>0,00</b>	<b>0,00</b>
	<b>Mittel aus Geldfluss aus der operativen Gebarung</b>	<b>0,00</b>	<b>0,00</b>	<b>0,00</b>	<b>0,00</b>	<b>0,00</b>	<b>0,00</b>	<b>0,00</b>	<b>0,00</b>
	<b>Bedarfszuweisungen/KTZ</b>	<b>0,00</b>	<b>0,00</b>	<b>0,00</b>	<b>0,00</b>	<b>0,00</b>	<b>0,00</b>	<b>0,00</b>	<b>0,00</b>
	<b>Haushaltsrücklagen/Zahlungsmittelreserven</b>	<b>0,00</b>	<b>0,00</b>	<b>0,00</b>	<b>0,00</b>	<b>0,00</b>	<b>0,00</b>	<b>0,00</b>	<b>0,00</b>
	<b>Sonstige Kapitaltransfers und Subventionen</b>	<b>0,00</b>	<b>0,00</b>	<b>0,00</b>	<b>0,00</b>	<b>0,00</b>	<b>0,00</b>	<b>0,00</b>	<b>0,00</b>
	<b>Darlehen/Innere Darlehen</b>	<b>0,00</b>	<b>0,00</b>	<b>0,00</b>	<b>0,00</b>	<b>0,00</b>	<b>0,00</b>	<b>0,00</b>	<b>0,00</b>
	<b>Finanzierungsleasing</b>	<b>0,00</b>	<b>0,00</b>	<b>0,00</b>	<b>0,00</b>	<b>0,00</b>	<b>0,00</b>	<b>0,00</b>	<b>0,00</b>
	<b>Veräußerung langfristiges Vermögen und sonstiges</b>	<b>0,00</b>	<b>0,00</b>	<b>0,00</b>	<b>0,00</b>	<b>0,00</b>	<b>0,00</b>	<b>0,00</b>	<b>0,00</b>
<b>Finanzierungsergebnis 2249999</b>		<b>0,00</b>	<b>0,00</b>	<b>-168.000,00</b>	<b>-118.000,00</b>	<b>-168.000,00</b>	<b>-118.000,00</b>	<b>-118.000,00</b>	<b>-690.000,00</b>
	<i>inklusive Vorjahre (gerundet)</i>		<b>0,00</b>	<b>-168.000,00</b>	<b>-286.000,00</b>	<b>-454.000,00</b>	<b>-572.000,00</b>	<b>-690.000,00</b>	

Vorhaben	Vorhabensbezeichnung	RA Vorjahre	VA 2023	VA 2024	Plan 2025	Plan 2026	Plan 2027	Plan 2028	Plan Gesamt (gerundet)
Konto	Bezeichnung								
<b>1000012</b>	<b>Projekte Sammelzentren (2012 bis 2030)</b>								
	<b>Auszahlungen - Investitionen - Mittelverwendung</b>	<b>4.634.803,71</b>	<b>1.925.000,00</b>	<b>2.800.000,00</b>	<b>1.700.000,00</b>	<b>0,00</b>	<b>0,00</b>	<b>0,00</b>	<b>11.059.800,00</b>
	<b>Anschaffungs- oder Herstellungskosten</b>	<b>4.634.803,71</b>	<b>2.350.000,00</b>	<b>2.800.000,00</b>	<b>1.700.000,00</b>	<b>0,00</b>	<b>0,00</b>	<b>0,00</b>	<b>11.484.800,00</b>
	5/852400-050000 Projekte Sammelzentren	3.771.301,09	2.350.000,00	2.800.000,00	1.700.000,00				10.621.300,00
	5/852400-618000 Projekte Sammelzentren	12.498,16							12.500,00
	5/852400-729910 Zuführung in die operative Gebarung	351.000,00							351.000,00
	5/852400-795001 Zuweisung an allgemeine Haushaltsrücklagen	500.004,46							500.000,00
	<b>Korrektur Auszahlungen VA 2023</b>	<b>0,00</b>	<b>-425.000,00</b>	<b>0,00</b>	<b>0,00</b>	<b>0,00</b>	<b>0,00</b>	<b>0,00</b>	<b>-425.000,00</b>
	<b>Einzahlungen - Finanzierung - Mittelaufbringung</b>	<b>6.132.524,77</b>	<b>1.270.000,00</b>	<b>2.030.000,00</b>	<b>1.627.300,00</b>	<b>0,00</b>	<b>0,00</b>	<b>0,00</b>	<b>11.059.800,00</b>
	<b>Mittel aus Geldfluss aus der operativen Gebarung</b>	<b>2.926.622,53</b>	<b>1.400.000,00</b>	<b>0,00</b>	<b>447.300,00</b>	<b>0,00</b>	<b>0,00</b>	<b>0,00</b>	<b>4.773.900,00</b>
	6/852400+828000 Kostenbeiträge Gemeinden	40.000,00							40.000,00
	6/852400+829910 Zuführung von der operativen Gebarung	2.035.289,01	1.400.000,00						3.435.300,00
	6/852400+829960 Prognose Ergebnis 2020	851.333,52							851.300,00
	6/852400+899000 Entnahmen aus Verrechnungsrücklagen zwischen operativer Gebarung und Projekten				447.300,00				447.300,00
	<b>Bedarfszuweisungen/KTZ</b>	<b>185.050,00</b>	<b>70.000,00</b>	<b>30.000,00</b>	<b>30.000,00</b>	<b>0,00</b>	<b>0,00</b>	<b>0,00</b>	<b>315.100,00</b>
	6/852400+301000 Förderung Land NÖ - Beihilfe WSZ	185.050,00	70.000,00	30.000,00	30.000,00				315.100,00
	<b>Haushaltsrücklagen/Zahlungsmittelreserven</b>	<b>0,00</b>	<b>500.000,00</b>	<b>0,00</b>	<b>1.150.000,00</b>	<b>0,00</b>	<b>0,00</b>	<b>0,00</b>	<b>1.650.000,00</b>
	6/852400+895001 Entnahmen von allgemeinen Haushaltsrücklagen		500.000,00		1.150.000,00				1.650.000,00
	<b>Sonstige Kapitaltransfers und Subventionen</b>	<b>20.852,24</b>	<b>0,00</b>	<b>0,00</b>	<b>0,00</b>	<b>0,00</b>	<b>0,00</b>	<b>0,00</b>	<b>20.900,00</b>
	6/852400+300000 Bundesförderung - Investitionszuschuss OeMAG	20.852,24							20.900,00
	<b>Darlehen/Innere Darlehen</b>	<b>3.000.000,00</b>	<b>0,00</b>	<b>2.000.000,00</b>	<b>0,00</b>	<b>0,00</b>	<b>0,00</b>	<b>0,00</b>	<b>5.000.000,00</b>
	22094/1 Projekte Sammelzentren	3.000.000,00							3.000.000,00
	23185/1 Projekte Sammelzentren			2.000.000,00					2.000.000,00
	<b>Finanzierungsleasing</b>	<b>0,00</b>	<b>0,00</b>	<b>0,00</b>	<b>0,00</b>	<b>0,00</b>	<b>0,00</b>	<b>0,00</b>	<b>0,00</b>
	<b>Veräußerung langfristiges Vermögen und sonstiges</b>	<b>0,00</b>	<b>0,00</b>	<b>0,00</b>	<b>0,00</b>	<b>0,00</b>	<b>0,00</b>	<b>0,00</b>	<b>0,00</b>
	<b>Korrektur Einzahlungen VA 2023</b>	<b>0,00</b>	<b>-700.000,00</b>	<b>0,00</b>	<b>0,00</b>	<b>0,00</b>	<b>0,00</b>	<b>0,00</b>	<b>-700.000,00</b>
	<b>Finanzierungsergebnis 1000012</b>	<b>1.497.721,06</b>	<b>-655.000,00</b>	<b>-770.000,00</b>	<b>-72.700,00</b>	<b>0,00</b>	<b>0,00</b>	<b>0,00</b>	<b>0,00</b>
	<i>inklusive Vorjahre (gerundet)</i>		<b>842.700,00</b>	<b>72.700,00</b>	<b>0,00</b>	<b>0,00</b>	<b>0,00</b>	<b>0,00</b>	

Salden Finanzierungsergebnisse		RA Vorjahre	VA 2023	VA 2024	Plan 2025	Plan 2026	Plan 2027	Plan 2028	Plan Gesamt (gerundet)
1000017	WIHOF Erweiterung Zwischenlager (2023 bis 2024)								
	Auszahlungen - Investitionen - Mittelverwendung	0,00	30.000,00	475.000,00	0,00	0,00	0,00	0,00	505.000,00
	Einzahlungen - Finanzierung - Mittelherkunft	0,00	300.000,00	205.000,00	0,00	0,00	0,00	0,00	505.000,00
		0,00	270.000,00	-270.000,00	0,00	0,00	0,00	0,00	0,00
	<i>inklusive Vorjahre (gerundet)</i>		270.000,00	0,00	0,00	0,00	0,00	0,00	
<b>Saldo Investive Einzelvorhaben</b>		<b>0,00</b>	<b>270.000,00</b>	<b>-270.000,00</b>	<b>0,00</b>	<b>0,00</b>	<b>0,00</b>	<b>0,00</b>	<b>0,00</b>
	<i>inklusive Vorjahre (gerundet)</i>		<b>270.000,00</b>	<b>0,00</b>	<b>0,00</b>	<b>0,00</b>	<b>0,00</b>	<b>0,00</b>	
2000018	Projekt KüKeN (2023 bis 2027)								
	Auszahlungen - Investitionen - Mittelverwendung	0,00	0,00	150.000,00	150.000,00	0,00	0,00	0,00	300.000,00
	Einzahlungen - Finanzierung - Mittelherkunft	0,00	0,00	32.500,00	235.000,00	0,00	0,00	0,00	267.500,00
		0,00	0,00	-117.500,00	85.000,00	0,00	0,00	0,00	-32.500,00
	<i>inklusive Vorjahre (gerundet)</i>		0,00	-117.500,00	-32.500,00	-32.500,00	-32.500,00	-32.500,00	
2249999	Sonstige Investitionen 2024 (2024 bis 2028)								
	Auszahlungen - Investitionen - Mittelverwendung	0,00	0,00	168.000,00	118.000,00	168.000,00	118.000,00	118.000,00	690.000,00
	Einzahlungen - Finanzierung - Mittelherkunft	0,00	0,00	0,00	0,00	0,00	0,00	0,00	0,00
		0,00	0,00	-168.000,00	-118.000,00	-168.000,00	-118.000,00	-118.000,00	-690.000,00
	<i>inklusive Vorjahre (gerundet)</i>		0,00	-168.000,00	-286.000,00	-454.000,00	-572.000,00	-690.000,00	
<b>Saldo Sonstige Investitionen</b>		<b>0,00</b>	<b>0,00</b>	<b>-285.500,00</b>	<b>-33.000,00</b>	<b>-168.000,00</b>	<b>-118.000,00</b>	<b>-118.000,00</b>	<b>-722.500,00</b>
	<i>inklusive Vorjahre (gerundet)</i>		<b>0,00</b>	<b>-285.500,00</b>	<b>-318.500,00</b>	<b>-486.500,00</b>	<b>-604.500,00</b>	<b>-722.500,00</b>	
1000012	Projekte Sammelzentren (2012 bis 2030)								
	Auszahlungen - Investitionen - Mittelverwendung	4.634.803,71	1.925.000,00	2.800.000,00	1.700.000,00	0,00	0,00	0,00	11.059.800,00
	Einzahlungen - Finanzierung - Mittelherkunft	6.132.524,77	1.270.000,00	2.030.000,00	1.627.300,00	0,00	0,00	0,00	11.059.800,00
		1.497.721,06	-655.000,00	-770.000,00	-72.700,00	0,00	0,00	0,00	0,00
	<i>inklusive Vorjahre (gerundet)</i>		842.700,00	72.700,00	0,00	0,00	0,00	0,00	
<b>Saldo Investive Einzelvorhaben</b>		<b>1.497.721,06</b>	<b>-655.000,00</b>	<b>-770.000,00</b>	<b>-72.700,00</b>	<b>0,00</b>	<b>0,00</b>	<b>0,00</b>	<b>0,00</b>
	<i>inklusive Vorjahre (gerundet)</i>		<b>842.700,00</b>	<b>72.700,00</b>	<b>0,00</b>	<b>0,00</b>	<b>0,00</b>	<b>0,00</b>	
<b>Saldo der gesamten Investitionstätigkeit</b>		<b>1.497.721,06</b>	<b>-385.000,00</b>	<b>-1.325.500,00</b>	<b>-105.700,00</b>	<b>-168.000,00</b>	<b>-118.000,00</b>	<b>-118.000,00</b>	<b>-722.500,00</b>
	<i>inklusive Vorjahre (gerundet)</i>		<b>1.112.700,00</b>	<b>-212.800,00</b>	<b>-318.500,00</b>	<b>-486.500,00</b>	<b>-604.500,00</b>	<b>-722.500,00</b>	



Personaldaten iSd ÖStp (Anlage 4)



Gruppe 1 - gesamt	Dienstverhältnis zu Gemeinde, dienstleistend in einer Dienststelle, bezahlt aus dem Budget von Gemeinde		Personalaufwendungen				
	Köpfe <sup>3)</sup>	VBÄ <sup>3)</sup>	davon melden Gemeinden optional				gesamt
Bezüge (Unterklasse 50-52)			Nebengebühren (Unterklasse 56)	Dienstgeberbeiträge (Unterklasse 58)	Weitere Aufwendungen	Kontenklasse 5 <sup>2)</sup>	
Beamtinnen und Beamte	k.A.	k.A.	0,00				
Vertragsbedienstete	24,00	92,98	972.100,00				
KV-Bedienstete (Kollektivvertrag)	k.A.	k.A.	0,00				
Nicht zuordenbar	k.A.	k.A.					
Summe	24,00	92,98	972.100,00	72.600,00	272.500,00	0,00	1.317.200,00
<b>darunter (Teilmengen der Gruppe 1)</b>			Länder und Gemeinden melden optional				
	Köpfe <sup>3)</sup>	VBÄ <sup>3)</sup>	Bezüge (Unterklasse 50-52)	Nebengebühren (Unterklasse 56)	Dienstgeberbeiträge (Unterklasse 58)	Weitere Aufwendungen	Kontenklasse 5 <sup>2)</sup>
Musikschullehrerinnen und -lehrer	k.A.	k.A.					
Elementarpädagoginnen und -pädagogen	k.A.	k.A.					
Bedienstete nicht-ausgliederter Krankenanstalten	k.A.	k.A.					
Lehrlinge	k.A.	k.A.					
Summe	k.A.	k.A.					

Gruppe 2 - gesamt	Dienstverhältnis zu Gemeinde, nicht dienstleistend bei Gemeinde <sup>1)</sup> , bezahlt aus dem Budget von Gemeinde		Personalaufwendungen				
	Köpfe <sup>3)</sup>	VBÄ <sup>3)</sup>	davon melden Gemeinden optional				gesamt
Bezüge (Unterklasse 50-52)			Nebengebühren (Unterklasse 56)	Dienstgeberbeiträge (Unterklasse 58)	Weitere Aufwendungen	Kontenklasse 5 <sup>2)</sup>	
Beamtinnen und Beamte	k.A.	k.A.					
Vertragsbedienstete	k.A.	k.A.					
Nicht zuordenbar	k.A.	k.A.					
Summe	k.A.	k.A.					

Beamtinnen und Beamte - Pensionistinnen und Pensionisten zum 31.12.2024			
	Köpfe <sup>3)</sup>	Ø-Pensionshöhe / Mt. <sup>4)</sup>	
Ruhegenussbezieherinnen und -bezieher			
Hinterbliebene <sup>5)</sup>			
<b>Neue Ruhegenussbezieherinnen und -bezieher im Bezugsjahr 2024</b>			
	Köpfe <sup>3)</sup>	Ø-Pensionsantrittsalter	Ø-Pensionshöhe / Mt. <sup>4)</sup>
Alterspension <sup>6)</sup>			
Dienstunfähigkeit <sup>7)</sup>			
vorzeitige Pensionierung mit Abschlag <sup>8)</sup>			
vorzeitige Pensionierung ohne Abschlag <sup>9)</sup>			
Pensionierungen gesamt	0,0	0,0	0,0
<b>Gesamter Pensionsaufwand für das Bezugsjahr 2024</b>	0,00		
<p>1) gemäß den Vorgaben in Artikel 14 Abs. 2 lit. c ÖStP 2012                  2) Personalrückstellungen und Sachbezüge sind in diese Anlage nicht aufzunehmen                  3) Aus Datenschutzgründen wird dieses Feld erst ab 6 betroffenen Personen ausgewiesen                  4) Durchschnittspension im Dezember laut Personalstatistik-Festlegungen ohne Sonderzahlungen, ohne Pflegegeld und ohne sonstige Transferleistungen; brutto                  5) Witwen-, Witwer-, Waisenversorgungsbezüge und vergleichbare Leistungen                  6) Ruhebezüge aufgrund eines Übertritts in den Ruhestand oder einer vergleichbaren Regelung iSd § 13 BDG 1979                  7) Ruhebezüge aufgrund einer Ruhestandsversetzung wegen dauernder Dienstunfähigkeit iSd § 14 BDG 1979                  8) Ruhebezüge aufgrund einer vorzeitigen Ruhestandsversetzung mit Abschlag iSd §§ 15b, 15c oder 236d BDG 1979                  9) Ruhebezüge aufgrund einer vorzeitigen Ruhestandsversetzung ohne Abschlag                  10) Inkl. Musikschullehrerinnen und -lehrer sowie Elementarpädagoginnen und -pädagogen                  11) Darunter sind Personalgestellungen bei Beteiligungen iSd § 23 VRV 2015 sowie sonstige Personalgestellungen, zB bei anderen Gebietskörperschaften und Körperschaften öffentlichen Rechts zu verstehen.</p>			



Nachweis über Transferzahlungen (Anlage 6a)



Haushaltskonto	Bezeichnung Ansatz	Bezeichnung Post	Summe Einzahlungen	Summe Auszahlungen
<b>Transferzahlungen von/an Bund, Bundesfonds, Bundeskammern</b>				
Gesamtsumme Transferzahlungen von/an Bund, Bundesfonds, Bundeskammern			0,00	0,00
Summe Kapitaltransfers			0,00	0,00
Summe Transfers			0,00	0,00
<b>Transferzahlungen von/an Länder, Landesfonds, Landesammern</b>				
Gesamtsumme Transferzahlungen von/an Länder, Landesfonds, Landesammern			68.500,00	0,00
Summe Kapitaltransfers			62.500,00	0,00
Summe Transfers			6.000,00	0,00
2/852000+861100	Betriebe der Müllbeseitigung	Förderung Land NÖ - TKB Betriebskostenzuschuss	6.000,00	
6/852310+301000	Betriebe der Müllbeseitigung	KüKeN - Kapitaltransfers von Ländern, Landesfonds und Landesammern	32.500,00	
6/852400+301000	Betriebe der Müllbeseitigung	Förderung Land NÖ - Beihilfe WSZ	30.000,00	
<b>Transferzahlungen von/an Gemeinden, Gemeindeverbände, Gemeindefonds</b>				
Gesamtsumme Transferzahlungen von/an Gemeinden, Gemeindeverbände, Gemeindefonds			0,00	0,00
Summe Kapitaltransfers			0,00	0,00
Summe Transfers			0,00	0,00
<b>Transferzahlungen von/an Sozialversicherungsträger</b>				
Gesamtsumme Transferzahlungen von/an Sozialversicherungsträger			0,00	0,00
Summe Kapitaltransfers			0,00	0,00
Summe Transfers			0,00	0,00
<b>Transferzahlungen von/an sonst. Träger des öffentlichen Rechts</b>				
Gesamtsumme Transferzahlungen von/an sonst. Träger des öffentlichen Rechts			0,00	0,00
Summe Kapitaltransfers			0,00	0,00
Summe Transfers			0,00	0,00
<b>Gesamtsumme</b>			<b>68.500,00</b>	<b>0,00</b>



Nachweis über Haushaltsrücklagen und Zahlungsmittelreserven  
(Anlage 6b)



Haushaltsrücklagen			Rücklagenstand			Rücklagenstand	Zahlungsmittelreserven		
Nr.	Verwendungszweck	Ansatz	31.12.2023	Zuweisungen	Entnahmen	31.12.2024	31.12.2023	31.12.2024	Konto-/Sparbuchnummer
8/9990295/00001	Zahlungsmittelreserve für allgemeine Haushaltsrücklagen aus Istüberschuss 2019 Bank Austria UniCredit	852400	0,00			0,00	80.000,00	80.000,00	ZW 6 295001 AT90 1200 0514 2801 4363
	<b>Zahlungsmittelreserve für allgemeine Haushal</b>		<b>0,00</b>	<b>0,00</b>	<b>0,00</b>	<b>0,00</b>	<b>80.000,00</b>	<b>80.000,00</b>	
8/9990935/00001	Rücklagen, Profit Konto 249 126 031/02	912000	650.000,00			650.000,00	650.977,17	650.977,17	ZW 3 295011 AT51 2021 6249 1260 3102
8/9990935/00002	ZW-7 allg. Rücklage aus Ist-Ü2019 OH, Hypo NÖ	852400	500.000,00			500.000,00	420.014,17	420.014,17	ZW 7 295001/1 AT30 5300 0081 5570 4110
	<b>Allgemeine Haushaltsrücklagen</b>		<b>1.150.000,00</b>	<b>0,00</b>	<b>0,00</b>	<b>1.150.000,00</b>	<b>1.070.991,34</b>	<b>1.070.991,34</b>	
8/9997935/00001	Haushaltspotentialrücklage	990000	500.000,00			500.000,00			
	<b>Rücklage ohne Zahlungsmittelreserve</b>		<b>500.000,00</b>	<b>0,00</b>	<b>0,00</b>	<b>500.000,00</b>	<b>0,00</b>	<b>0,00</b>	
	<b>Gesamtsummen</b>		<b>1.650.000,00</b>	<b>0,00</b>	<b>0,00</b>	<b>1.650.000,00</b>	<b>1.150.991,34</b>	<b>1.150.991,34</b>	



Einzelnachweis über Finanzschulden und Schuldendienst  
(Anlage 6c)



Darlehen/Darlehensgeber Verwendung/Staat Aktenzahl	Laufzeit Währung/Zinssatz Ansatz Zinsindikator	Darlehenshöhe Gesamt	Buchwert 31.12.2023	Zugang	Tilgung	Zinsen	Summe Schuldendienst	Schuldendienst- ersätze	Buchwert 31.12.2024	Netto Schuldendienst
<b>1. Darlehen für Investitionszwecke</b>										
1.1. ... von Trägern des öffentlichen Rechts										
1.1.1. ... von Bund, Bundesfonds, Bundeskammern										
1.1.2. ... von Ländern, Landesfonds, Landeskammern										
1.1.3. ... von Gemeinden, Gemeindeverbänden, Gemeindefonds										
1.1.4. ... von Sozialversicherungsträgern										
1.1.5. ... von sonstigen Trägern des öffentlichen Rechts										
1.2. ... von Beteiligungen der Gebietskörperschaft (ohne Finanzunternehmungen)										
1.3. ... von Unternehmen (ohne Beteiligungen und ohne Finanzunternehmungen)										
1.4. ... von Finanzunternehmen										
1.4.1. ... von Finanzunternehmen im Inland										
20669/1 UniCredit Bank Austria Projekte Sammelzentren/AT 10019187656	2017 - 2032 EUR/1,540% 950000 normal verzir	3.000.000,00	1.879.800,00		193.000,00	28.200,00	221.200,00		1.686.800,00	221.200,00
22094/1 Hypo NOE Landesbank Projekte Sammelzentren/AT 466334901	2020 - 2036 EUR/0,620% 950000 normal verzir	3.000.000,00	2.518.500,00		193.000,00	17.000,00	210.000,00		2.325.500,00	210.000,00
23185/1 Bank - Darlehen neu Projekte Sammelzentren/AT 950000	2024 - 2038 EUR/4,100% normal verzir	2.000.000,00		2.000.000,00	91.000,00	89.000,00	180.000,00		1.909.000,00	180.000,00
1.4.2. ... von Finanzunternehmen im Ausland										
1.5. ... von Sonstigen										
<b>Zwischensumme</b>			<b>4.398.300,00</b>	<b>2.000.000,00</b>	<b>477.000,00</b>	<b>134.200,00</b>	<b>611.200,00</b>	<b>0,00</b>	<b>5.921.300,00</b>	<b>611.200,00</b>

**2. Finanzschulden für den laufenden Aufwand**

2.1. ... von Trägern des öffentlichen Rechts

2.1.1. ... von Bund, Bundesfonds, Bundeskammern

Darlehen/Darlehensgeber Verwendung/Staat Aktenzahl	Laufzeit Währung/Zinssatz Zinsindikator	Darlehenshöhe Gesamt	Buchwert 31.12.2023	Zugang	Tilgung	Zinsen	Summe Schuldendienst	Schuldendienst- ersätze	Buchwert 31.12.2024	Netto Schuldendienst
2.1.2. ... von Ländern, Landesfonds, Landeskammern										
2.1.3. ... von Gemeinden, Gemeindeverbänden, Gemeindefonds										
2.1.4. ... von Sozialversicherungsträgern										
2.1.5. ... von sonstigen Trägern des öffentlichen Rechts										
2.2. ... von Beteiligungen der Gebietskörperschaft (ohne Finanzunternehmungen)										
2.3. ... von Unternehmen (ohne Beteiligungen und ohne Finanzunternehmungen)										
2.4. ... von Finanzunternehmen										
2.4.1. ... von Finanzunternehmen im Inland										
2.4.2. ... von Finanzunternehmen im Ausland										
2.5. ... von Sonstigen										
<b>Zwischensumme</b>			0,00	0,00	0,00	0,00	0,00	0,00	0,00	0,00
<b>SUMME (1 und 2)</b>			<b>4.398.300,00</b>	<b>2.000.000,00</b>	<b>477.000,00</b>	<b>134.200,00</b>	<b>611.200,00</b>	<b>0,00</b>	<b>5.921.300,00</b>	<b>611.200,00</b>
Davon ohne Quasi-KG *)			4.398.300,00	2.000.000,00	477.000,00	134.200,00	611.200,00	0,00	5.921.300,00	611.200,00
Davon Quasi-KG *)			0,00	0,00	0,00	0,00	0,00	0,00	0,00	0,00

\*) Quasi-Kapitalgesellschaften außerhalb des Sektors Staat gemäß ESVG (Ansatz 85-89).

Rückstellungsspiegel (Anlage 6q)



Rückstellung	Stand 31.12.2023	Dotierungen (+)	Auflösung inkl. Verbrauch (-)	Stand 31.12.2024
<b>Kurzfristig</b>	<b>0,00</b>	<b>0,00</b>	<b>0,00</b>	<b>0,00</b>
Rückstellungen für Prozesskosten				
Rückstellungen für nicht konsumierte Urlaube				
Rückstellungen für ausstehende Rechnungen				
Sonstige kurzfristige Rückstellungen				
<b>Langfristig</b>	<b>153.500,00</b>	<b>16.000,00</b>	<b>14.100,00</b>	<b>155.400,00</b>
Rückstellungen für Abfertigungen				
Rückstellungen für Jubiläumszuwendungen	153.500,00	16.000,00	14.100,00	155.400,00
Rückstellungen für Haftungen				
Rückstellungen für Sanierung von Altlasten				
Rückstellungen für Pensionen (Säule I)				
Sonstige langfristige Rückstellungen				
<b>Gesamtsumme</b>	<b>153.500,00</b>	<b>16.000,00</b>	<b>14.100,00</b>	<b>155.400,00</b>



Dienstpostenplan  
- interne Anlage b



### Dienstpostenplan

Voranschlags- Ansatz	Bezeichnung des Voranschlagsansatzes	Bemerkung	Verw.-Gruppe/Dienstklasse Entlohnungsgruppe	Ausmaß der Beschäftigung %	Anzahl
<b>010000</b>	<b>Gemeindeamt VB in allgemeiner Verwaltung</b>	<b>Abteilung</b>			
			08	100 %	1,00
			06	100 %	4,00
			05	100 %	1,00
			05	75 %	0,75
			05	50 %	0,50
			Freier DV	5 %	0,05
			Freier DV	5 %	0,05
	<b>Summe VB in allgemeiner Verwaltung</b>				<b>7,35</b>
<b>852100</b>	<b>Wirtschaftshof VB in allgemeiner Verwaltung und in handwerklicher Verwendung</b>				
		WIHOF/ASZ	06	100 %	1,00
		WIHOF/ASZ	05	100 %	3,00
		WIHOF/ASZ	04	100 %	10,00
		WIHOF/ASZ	04	75 %	0,75
		WIHOF/ASZ	04	63 %	1,26
		WIHOF/ASZ	04	25 %	0,50
		WIHOF/ASZ	Sonstiger DV	28 %	0,28
	<b>Summe VB Wirtschaftshof</b>				<b>16,79</b>
<b>Gesamtsumme</b>					<b>24,11</b>



Abfertigungsversicherung



**Voranschlag 2024**  
**Abfertigungsversicherung**

---

Bezeichnung	Bemerkung	Stand zu Beginn des Finanzjahres	Zugang	Abgang	Stand am Ende des Finanzjahres
GABL Abfertigungsversicherung	1/0100-67020	144.500,00	20.500,00	0,00	165.000,00
Die NÖ Versicherung	2/0100-82902				



MFP - Ergebnishaushalt Gesamt 1. Ebene  
- interne Vergütungen enthalten



MVAG	Mittelverwendungs- und -aufbringungsgruppen (1. Ebene)	VA 2024	Plan 2025	Plan 2026	Plan 2027	Plan 2028
211	Erträge aus der operativen Verwaltungstätigkeit	7.669.700,00	8.020.300,00	7.695.500,00	7.899.000,00	8.014.600,00
212	Erträge aus Transfers	34.100,00	34.100,00	34.100,00	33.000,00	33.000,00
213	Finanzerträge	100,00	100,00	100,00	100,00	100,00
<b>21</b>	<b>Summe Erträge</b>	<b>7.703.900,00</b>	<b>8.054.500,00</b>	<b>7.729.700,00</b>	<b>7.932.100,00</b>	<b>8.047.700,00</b>
221	Personalaufwand	1.333.200,00	1.347.100,00	1.381.900,00	1.448.600,00	1.501.300,00
222	Sachaufwand	6.120.500,00	6.438.500,00	6.144.400,00	6.300.300,00	6.558.800,00
223	Transferaufwand					
224	Finanzaufwand	143.200,00	133.000,00	125.000,00	116.100,00	107.400,00
<b>22</b>	<b>Summe Aufwendungen</b>	<b>7.596.900,00</b>	<b>7.918.600,00</b>	<b>7.651.300,00</b>	<b>7.865.000,00</b>	<b>8.167.500,00</b>
<b>SA0</b>	<b>Saldo (0) Nettoergebnis (21 - 22)</b>	<b>107.000,00</b>	<b>135.900,00</b>	<b>78.400,00</b>	<b>67.100,00</b>	<b>-119.800,00</b>
230	Entnahmen von Haushaltsrücklagen		1.150.000,00			
240	Zuweisungen an Haushaltsrücklagen					
<b>SA01</b>	<b>Saldo (01) Haushaltsrücklagen (230 - 240)</b>	<b>0,00</b>	<b>0,00</b>	<b>0,00</b>	<b>0,00</b>	<b>0,00</b>
<b>SA00</b>	<b>Saldo (00) Nettoergebnis nach Haushaltsrücklagen (Saldo 0 + Saldo 01)</b>	<b>107.000,00</b>	<b>1.285.900,00</b>	<b>78.400,00</b>	<b>67.100,00</b>	<b>-119.800,00</b>



MFP - Ergebnishaushalt Gesamt 1. und 2. Ebene  
- interne Vergütungen enthalten



MVAG	Mittelverwendungs- und aufbringungsgruppen (1. und 2. Ebene)	VA 2024	Plan 2025	Plan 2026	Plan 2027	Plan 2028
<b>211</b>	<b>Erträge aus der operativen Verwaltungstätigkeit</b>	<b>7.669.700,00</b>	<b>8.020.300,00</b>	<b>7.695.500,00</b>	<b>7.899.000,00</b>	<b>8.014.600,00</b>
2111	Erträge aus eigenen Abgaben	5.100,00	5.100,00	5.100,00	5.100,00	5.100,00
2112	Erträge aus Ertragsanteilen					
2113	Erträge aus Gebühren	6.890.800,00	7.013.200,00	7.135.200,00	7.268.800,00	7.383.800,00
2114	Erträge aus Leistungen	22.700,00	22.700,00	23.200,00	23.200,00	22.500,00
2115	Erträge aus Besitz und wirtschaftlicher Tätigkeit	5.000,00	5.000,00	5.000,00	5.000,00	5.000,00
2116	Erträge aus Veräußerung und sonstige Erträge	732.000,00	974.300,00	527.000,00	575.000,00	576.000,00
2117	Nicht finanzierungswirksame operative Erträge	14.100,00			21.900,00	22.200,00
<b>212</b>	<b>Erträge aus Transfers</b>	<b>34.100,00</b>	<b>34.100,00</b>	<b>34.100,00</b>	<b>33.000,00</b>	<b>33.000,00</b>
2121	Transferertrag von Trägern des öffentlichen Rechts	6.000,00	6.000,00	6.000,00	6.000,00	6.000,00
2122	Transferertrag von Beteiligungen					
2123	Transferertrag von Unternehmen (mit Finanzunternehmen)					
2124	Transferertrag von Haushalten und Organisationen ohne Erwerbscharakter					
2125	Transferertrag vom Ausland					
2126	Investitions- und Tilgungszuschüsse zwischen Unternehmungen und Betrieben der Gebietskörperschaft und der Gebietskörperschaft					
2127	Nicht finanzierungswirksamer Transferertrag	28.100,00	28.100,00	28.100,00	27.000,00	27.000,00
<b>213</b>	<b>Finanzerträge</b>	<b>100,00</b>	<b>100,00</b>	<b>100,00</b>	<b>100,00</b>	<b>100,00</b>
2131	Erträge aus Zinsen	100,00	100,00	100,00	100,00	100,00
2132	Erträge aus Zinsen aus derivativen Finanzinstrumenten mit und ohne Grundgeschäft					
2133	Erträge aus Gewinnentnahmen von marktbestimmten Betrieben					
2134	Sonstige Finanzerträge					
2135	Erträge aus Dividenden/Gewinnausschüttungen					
2136	Sonstige nicht finanzierungswirksame Finanzerträge					
<b>21</b>	<b>Summe Erträge</b>	<b>7.703.900,00</b>	<b>8.054.500,00</b>	<b>7.729.700,00</b>	<b>7.932.100,00</b>	<b>8.047.700,00</b>
<b>221</b>	<b>Personalaufwand</b>	<b>1.333.200,00</b>	<b>1.347.100,00</b>	<b>1.381.900,00</b>	<b>1.448.600,00</b>	<b>1.501.300,00</b>
2211	Personalaufwand (Bezüge, Nebengebühren, Mehrleistungen)	1.030.600,00	1.055.700,00	1.082.800,00	1.122.000,00	1.167.100,00
2212	Gesetzlicher und freiwilliger Sozialaufwand	286.600,00	279.100,00	285.700,00	314.200,00	321.200,00
2213	Sonstiger Personalaufwand					
2214	Nicht finanzierungswirksamer Personalaufwand	16.000,00	12.300,00	13.400,00	12.400,00	13.000,00
<b>222</b>	<b>Sachaufwand</b>	<b>6.120.500,00</b>	<b>6.438.500,00</b>	<b>6.144.400,00</b>	<b>6.300.300,00</b>	<b>6.558.800,00</b>
2221	Gebrauchs- und Verbrauchsgüter, Handelswaren	74.500,00	74.500,00	74.500,00	74.500,00	74.500,00
2222	Verwaltungs- und Betriebsaufwand	2.470.000,00	2.457.500,00	2.532.000,00	2.605.500,00	2.738.000,00

MVAG	Mittelverwendungs- und aufbringungsgruppen (1. und 2. Ebene)	VA 2024	Plan 2025	Plan 2026	Plan 2027	Plan 2028
2223	Leasing- und Mietaufwand	39.200,00	40.200,00	41.200,00	42.200,00	43.200,00
2224	Instandhaltung	95.000,00	95.000,00	95.000,00	95.000,00	95.000,00
2225	Sonstiger Sachaufwand	2.905.200,00	3.180.200,00	2.814.500,00	2.906.100,00	3.037.700,00
2226	Nicht finanzierungswirksamer Sachaufwand	536.600,00	591.100,00	587.200,00	577.000,00	570.400,00
<b>223</b>	<b>Transferaufwand</b>	<b>0,00</b>	<b>0,00</b>	<b>0,00</b>	<b>0,00</b>	<b>0,00</b>
2231	Transferaufwand an Träger des öffentlichen Rechts					
2232	Transferaufwand an Beteiligungen					
2233	Transferaufwand an Unternehmen (mit Finanzunternehmen)					
2234	Transferaufwand an Haushalte und Organisationen ohne Erwerbscharakter					
2235	Transferaufwand an das Ausland					
2236	Investitions- und Tilgungszuschüsse zwischen Unternehmungen und Betrieben der Gebietskörperschaft und der Gebietskörperschaft					
2237	Nicht finanzierungswirksamer Transferaufwand					
<b>224</b>	<b>Finanzaufwand</b>	<b>143.200,00</b>	<b>133.000,00</b>	<b>125.000,00</b>	<b>116.100,00</b>	<b>107.400,00</b>
2241	Aufwendungen für Zinsen	134.200,00	124.000,00	115.500,00	106.600,00	97.400,00
2242	Zinsen und sonstige Aufwendungen aus derivativen Finanzinstrumenten mit und ohne Grundgeschäft					
2243	Gewinnentnahmen von Unternehmungen und marktbestimmten Betrieben der Gebietskörperschaft (innerhalb der Gebietskörperschaft)					
2244	Sonstiger Finanzaufwand	9.000,00	9.000,00	9.500,00	9.500,00	10.000,00
2245	Nicht finanzierungswirksamer Finanzaufwand					
<b>22</b>	<b>Summe Aufwendungen</b>	<b>7.596.900,00</b>	<b>7.918.600,00</b>	<b>7.651.300,00</b>	<b>7.865.000,00</b>	<b>8.167.500,00</b>
<b>SA0</b>	<b>Saldo (0) Nettoergebnis (21 - 22)</b>	<b>107.000,00</b>	<b>135.900,00</b>	<b>78.400,00</b>	<b>67.100,00</b>	<b>-119.800,00</b>
<b>230</b>	<b>Entnahmen von Haushaltsrücklagen</b>	<b>0,00</b>	<b>1.150.000,00</b>	<b>0,00</b>	<b>0,00</b>	<b>0,00</b>
2301	Entnahmen von Haushaltsrücklagen		1.150.000,00			
<b>240</b>	<b>Zuweisungen an Haushaltsrücklagen</b>	<b>0,00</b>	<b>0,00</b>	<b>0,00</b>	<b>0,00</b>	<b>0,00</b>
2401	Zuweisungen an Haushaltsrücklagen					
<b>SA01</b>	<b>Saldo (01) Haushaltsrücklagen (230 - 240)</b>	<b>0,00</b>	<b>0,00</b>	<b>0,00</b>	<b>0,00</b>	<b>0,00</b>
<b>SA00</b>	<b>Saldo (00) Nettoergebnis nach Haushaltsrücklagen (Saldo 0 + Saldo 01)</b>	<b>107.000,00</b>	<b>1.285.900,00</b>	<b>78.400,00</b>	<b>67.100,00</b>	<b>-119.800,00</b>

MFP - Finanzierungshaushalt Gesamt 1. Ebene  
- interne Vergütungen enthalten



MVAG	Mittelverwendungs- und -aufbringungsgruppen (1. Ebene)	VA 2024	Plan 2025	Plan 2026	Plan 2027	Plan 2028
<b>OPERATIVE GEBARUNG</b>						
311	Einzahlungen aus operativer Verwaltungstätigkeit	7.450.600,00	7.573.000,00	7.695.500,00	7.877.100,00	7.992.400,00
312	Einzahlungen aus Transfers	6.000,00	6.000,00	6.000,00	6.000,00	6.000,00
313	Einzahlungen aus Finanzerträgen	100,00	100,00	100,00	100,00	100,00
<b>31</b>	<b>Summe Einzahlungen operative Gebarung</b>	<b>7.456.700,00</b>	<b>7.579.100,00</b>	<b>7.701.600,00</b>	<b>7.883.200,00</b>	<b>7.998.500,00</b>
321	Auszahlungen aus Personalaufwand	1.317.200,00	1.334.800,00	1.368.500,00	1.436.200,00	1.488.300,00
322	Auszahlungen aus Sachaufwand	5.378.900,00	5.400.100,00	5.557.200,00	5.723.300,00	5.988.400,00
323	Auszahlungen aus Transfers					
324	Auszahlungen aus Finanzaufwand	143.200,00	133.000,00	125.000,00	116.100,00	107.400,00
<b>32</b>	<b>Summe Auszahlungen operative Gebarung</b>	<b>6.839.300,00</b>	<b>6.867.900,00</b>	<b>7.050.700,00</b>	<b>7.275.600,00</b>	<b>7.584.100,00</b>
<b>SA1</b>	<b>Saldo (1) Geldfluss aus der operativen Gebarung (31 – 32)</b>	<b>617.400,00</b>	<b>711.200,00</b>	<b>650.900,00</b>	<b>607.600,00</b>	<b>414.400,00</b>
<b>INVESTIVE GEBARUNG</b>						
331	Einzahlungen aus der Investitionstätigkeit					
332	Einzahlungen aus der Rückzahlung von Darlehen sowie gewährten Vorschüssen					
333	Einzahlungen aus Kapitaltransfers	62.500,00	265.000,00			
<b>33</b>	<b>Summe Einzahlungen investive Gebarung</b>	<b>62.500,00</b>	<b>265.000,00</b>	<b>0,00</b>	<b>0,00</b>	<b>0,00</b>
341	Auszahlungen aus der Investitionstätigkeit	3.593.000,00	1.968.000,00	168.000,00	118.000,00	118.000,00
342	Auszahlungen aus der Gewährung von Darlehen sowie gewährten Vorschüssen					
343	Auszahlungen aus Kapitaltransfers					
<b>34</b>	<b>Summe Auszahlungen investive Gebarung</b>	<b>3.593.000,00</b>	<b>1.968.000,00</b>	<b>168.000,00</b>	<b>118.000,00</b>	<b>118.000,00</b>
<b>SA2</b>	<b>Saldo (2) Geldfluss aus der investiven Gebarung (33 – 34)</b>	<b>-3.530.500,00</b>	<b>-1.703.000,00</b>	<b>-168.000,00</b>	<b>-118.000,00</b>	<b>-118.000,00</b>
<b>SA3</b>	<b>Saldo (3) Nettofinanzierungssaldo (Saldo 1 + Saldo 2)</b>	<b>-2.913.100,00</b>	<b>-991.800,00</b>	<b>482.900,00</b>	<b>489.600,00</b>	<b>296.400,00</b>

MVAG	Mittelverwendungs- und -aufbringungsgruppen (1. Ebene)	VA 2024	Plan 2025	Plan 2026	Plan 2027	Plan 2028
<b>FINANZIERUNGSTÄTIGKEIT</b>						
351	Einzahlungen aus der Aufnahme von Finanzschulden	2.000.000,00				
353	Einzahlungen infolge eines Kapitaltausches bei derivativen Finanzinstrumenten mit Grundgeschäft					
355	Einzahlungen aus dem Abgang von Finanzinstrumenten					
<b>35</b>	<b>Summe Einzahlungen aus der Finanzierungstätigkeit</b>	<b>2.000.000,00</b>	<b>0,00</b>	<b>0,00</b>	<b>0,00</b>	<b>0,00</b>
361	Auszahlungen aus der Tilgung von Finanzschulden	477.000,00	491.100,00	499.700,00	508.500,00	517.700,00
363	Auszahlungen infolge eines Kapitaltausches bei derivativen Finanzinstrumenten mit Grundgeschäft					
365	Auszahlungen für den Erwerb von Finanzinstrumenten					
<b>36</b>	<b>Summe Auszahlungen aus der Finanzierungstätigkeit</b>	<b>477.000,00</b>	<b>491.100,00</b>	<b>499.700,00</b>	<b>508.500,00</b>	<b>517.700,00</b>
<b>SA4</b>	<b>Saldo (4) Geldfluss aus der Finanzierungstätigkeit (35 – 36)</b>	<b>1.523.000,00</b>	<b>-491.100,00</b>	<b>-499.700,00</b>	<b>-508.500,00</b>	<b>-517.700,00</b>
<b>SA5</b>	<b>Saldo (5) Geldfluss aus der voranschlagswirksamen Gebarung (Saldo 3 + Saldo 4)</b>	<b>-1.390.100,00</b>	<b>-1.482.900,00</b>	<b>-16.800,00</b>	<b>-18.900,00</b>	<b>-221.300,00</b>

MFP - Finanzierungshaushalt Gesamt 1. und 2. Ebene  
- interne Vergütungen enthalten



MVAG	Mittelverwendungs- und aufbringungsgruppen (1. und 2. Ebene)	VA 2024	Plan 2025	Plan 2026	Plan 2027	Plan 2028
<b>311</b>	<b>Einzahlungen aus operativer Verwaltungstätigkeit</b>	<b>7.450.600,00</b>	<b>7.573.000,00</b>	<b>7.695.500,00</b>	<b>7.877.100,00</b>	<b>7.992.400,00</b>
3111	Einzahlungen aus eigenen Abgaben	5.100,00	5.100,00	5.100,00	5.100,00	5.100,00
3112	Einzahlungen aus Ertragsanteilen					
3113	Einzahlungen aus Gebühren	6.890.800,00	7.013.200,00	7.135.200,00	7.268.800,00	7.383.800,00
3114	Einzahlungen aus Leistungen	22.700,00	22.700,00	23.200,00	23.200,00	22.500,00
3115	Einzahlungen aus Besitz und wirtschaftlicher Tätigkeit	5.000,00	5.000,00	5.000,00	5.000,00	5.000,00
3116	Einzahlungen aus Veräußerung von geringwertigen Wirtschaftsgütern (GWG) und sonstige Einzahlungen	527.000,00	527.000,00	527.000,00	575.000,00	576.000,00
<b>312</b>	<b>Einzahlungen aus Transfers</b>	<b>6.000,00</b>	<b>6.000,00</b>	<b>6.000,00</b>	<b>6.000,00</b>	<b>6.000,00</b>
3121	Transferzahlungen von Trägern des öffentlichen Rechts	6.000,00	6.000,00	6.000,00	6.000,00	6.000,00
3122	Transferzahlungen von Beteiligten					
3123	Transferzahlungen von Unternehmen (inkl. Finanzunternehmen)					
3124	Transferzahlungen von Haushalten und Organisationen ohne Erwerbscharakter					
3125	Transferzahlungen vom Ausland					
3126	Investitions- und Tilgungszuschüsse zwischen Unternehmungen und Betrieben der Gebietskörperschaft und der Gebietskörperschaft					
<b>313</b>	<b>Einzahlungen aus Finanzerträgen</b>	<b>100,00</b>	<b>100,00</b>	<b>100,00</b>	<b>100,00</b>	<b>100,00</b>
3131	Einzahlungen aus Zinserträgen	100,00	100,00	100,00	100,00	100,00
3132	Einzahlungen aus Zinsen aus derivativen Finanzinstrumenten mit und ohne Grundgeschäft					
3133	Einzahlungen aus Gewinnentnahmen von marktbestimmten Betrieben					
3134	Sonstige Einzahlungen aus Finanzerträgen					
3135	Einzahlungen aus Dividenden/Gewinnausschüttungen					
<b>31</b>	<b>Summe Einzahlungen operative Gebarung</b>	<b>7.456.700,00</b>	<b>7.579.100,00</b>	<b>7.701.600,00</b>	<b>7.883.200,00</b>	<b>7.998.500,00</b>
<b>321</b>	<b>Auszahlungen aus Personalaufwand</b>	<b>1.317.200,00</b>	<b>1.334.800,00</b>	<b>1.368.500,00</b>	<b>1.436.200,00</b>	<b>1.488.300,00</b>
3211	Auszahlungen für Personalaufwand (Bezüge, Nebengebühren, und Mehrleistungsvergütungen)	1.030.600,00	1.055.700,00	1.082.800,00	1.122.000,00	1.167.100,00
3212	Auszahlungen für gesetzliche und freiwillige Sozialaufwendungen	286.600,00	279.100,00	285.700,00	314.200,00	321.200,00
3213	Auszahlungen aus sonstigem Personalaufwand					
<b>322</b>	<b>Auszahlungen aus Sachaufwand</b>	<b>5.378.900,00</b>	<b>5.400.100,00</b>	<b>5.557.200,00</b>	<b>5.723.300,00</b>	<b>5.988.400,00</b>
3221	Auszahlungen für Gebrauchs- und Verbrauchsgüter, Handelswaren	74.500,00	74.500,00	74.500,00	74.500,00	74.500,00
3222	Auszahlungen für Verwaltungs- und Betriebsaufwand	2.470.000,00	2.457.500,00	2.532.000,00	2.605.500,00	2.738.000,00
3223	Auszahlungen für Leasing- und Mietaufwand	39.200,00	40.200,00	41.200,00	42.200,00	43.200,00
3224	Auszahlungen für Instandhaltung	95.000,00	95.000,00	95.000,00	95.000,00	95.000,00
3225	Sonstige Auszahlungen aus Sachaufwand	2.700.200,00	2.732.900,00	2.814.500,00	2.906.100,00	3.037.700,00
3226	Auszahlungen aus der Inanspruchnahme von Haftungen					

MVAG	Mittelverwendungs- und aufbringungsgruppen (1. und 2. Ebene)	VA 2024	Plan 2025	Plan 2026	Plan 2027	Plan 2028
<b>323</b>	<b>Auszahlungen aus Transfers</b>	<b>0,00</b>	<b>0,00</b>	<b>0,00</b>	<b>0,00</b>	<b>0,00</b>
3231	Transferzahlungen an Träger des öffentlichen Rechts					
3232	Transferzahlungen an Beteiligungen					
3233	Transferzahlungen an Unternehmen (inkl. Finanzunternehmen)					
3234	Transferzahlungen an Haushalte und Organisationen ohne Erwerbscharakter					
3235	Transferzahlungen an das Ausland					
3236	Investitions- und Tilgungszuschüsse zwischen Unternehmungen und Betrieben der Gebietskörperschaft und der Gebietskörperschaft					
<b>324</b>	<b>Auszahlungen aus Finanzaufwand</b>	<b>143.200,00</b>	<b>133.000,00</b>	<b>125.000,00</b>	<b>116.100,00</b>	<b>107.400,00</b>
3241	Auszahlungen für Zinsen	134.200,00	124.000,00	115.500,00	106.600,00	97.400,00
3242	Auszahlungen für Zinsen aus derivativen Finanzinstrumenten mit und ohne Grundgeschäft					
3243	Auszahlungen aus Gewinnentnahmen von marktbestimmten Betrieben					
3244	Sonstige Auszahlungen aus Finanzaufwendungen	9.000,00	9.000,00	9.500,00	9.500,00	10.000,00
<b>32</b>	<b>Summe Auszahlungen operative Gebarung</b>	<b>6.839.300,00</b>	<b>6.867.900,00</b>	<b>7.050.700,00</b>	<b>7.275.600,00</b>	<b>7.584.100,00</b>
<b>SA1</b>	<b>Saldo (1) Geldfluss aus der operativen Gebarung (31 – 32)</b>	<b>617.400,00</b>	<b>711.200,00</b>	<b>650.900,00</b>	<b>607.600,00</b>	<b>414.400,00</b>
<b>331</b>	<b>Einzahlungen aus der Investitionstätigkeit</b>	<b>0,00</b>	<b>0,00</b>	<b>0,00</b>	<b>0,00</b>	<b>0,00</b>
3311	Einzahlungen aus der Veräußerung von immateriellem Vermögen					
3312	Einzahlungen aus der Veräußerung von Grundstücken und Grundstückeinrichtungen					
3313	Einzahlungen aus der Veräußerung von Gebäuden und Bauten					
3314	Einzahlungen aus der Veräußerung von technischen Anlagen, Fahrzeugen und Maschinen					
3315	Einzahlungen aus der Veräußerung von Amts-, Betriebs- und Geschäftsausstattung					
3316	Einzahlungen aus der Veräußerung von Kulturgütern					
3317	Einzahlungen aus der Veräußerung von Beteiligungen					
3318	Einzahlungen aus der Veräußerung von kofinanzierten Schutzbauten					
<b>332</b>	<b>Einzahlungen aus der Rückzahlung von Darlehen sowie gewährten Vorschüssen</b>	<b>0,00</b>	<b>0,00</b>	<b>0,00</b>	<b>0,00</b>	<b>0,00</b>
3321	Einzahlungen aus Darlehen an Träger des öffentlichen Rechts					
3322	Einzahlungen aus Darlehen an Beteiligungen					
3323	Einzahlungen aus Darlehen an Unternehmen und Haushalte					
3325	Einzahlungen aus Vorschüssen und Anzahlungen					
<b>333</b>	<b>Einzahlungen aus Kapitaltransfers</b>	<b>62.500,00</b>	<b>265.000,00</b>	<b>0,00</b>	<b>0,00</b>	<b>0,00</b>
3331	Kapitaltransferzahlungen von Trägern des öffentlichen Rechts	62.500,00	265.000,00			
3332	Kapitaltransferzahlungen von Beteiligungen					
3333	Kapitaltransferzahlungen von Unternehmen					
3334	Kapitaltransferzahlungen von Haushalten und Organisationen ohne Erwerbscharakter					

MVAG	Mittelverwendungs- und aufbringungsgruppen (1. und 2. Ebene)	VA 2024	Plan 2025	Plan 2026	Plan 2027	Plan 2028
3335	Kapitaltransferzahlungen vom Ausland					
<b>33</b>	<b>Summe Einzahlungen investive Gebarung</b>	<b>62.500,00</b>	<b>265.000,00</b>	<b>0,00</b>	<b>0,00</b>	<b>0,00</b>
<b>341</b>	<b>Auszahlungen aus der Investitionstätigkeit</b>	<b>3.593.000,00</b>	<b>1.968.000,00</b>	<b>168.000,00</b>	<b>118.000,00</b>	<b>118.000,00</b>
3411	Auszahlungen für den Erwerb von immateriellem Vermögen	8.000,00	8.000,00	8.000,00	8.000,00	8.000,00
3412	Auszahlungen für den Erwerb von Grundstücken und Grundstückseinrichtungen	2.800.000,00	1.700.000,00			
3413	Auszahlungen für den Erwerb von Gebäuden und Bauten	515.000,00	40.000,00	40.000,00	40.000,00	40.000,00
3414	Auszahlungen für den Erwerb von technischen Anlagen, Fahrzeugen und Maschinen	90.000,00	40.000,00	90.000,00	40.000,00	40.000,00
3415	Auszahlungen für den Erwerb von Amts-, Betriebs- und Geschäftsausstattung	180.000,00	180.000,00	30.000,00	30.000,00	30.000,00
3416	Auszahlungen für den Erwerb von Kulturgütern					
3417	Auszahlungen für den Erwerb von Beteiligungen					
3418	Auszahlungen für den Erwerb von kofinanzierten Schutzbauten					
<b>342</b>	<b>Auszahlungen aus der Gewährung von Darlehen sowie gewährten Vorschüssen</b>	<b>0,00</b>	<b>0,00</b>	<b>0,00</b>	<b>0,00</b>	<b>0,00</b>
3421	Auszahlungen von Darlehen an Träger des öffentlichen Rechts					
3422	Auszahlungen von Darlehen an Beteiligungen					
3423	Auszahlungen von Darlehen an Unternehmen und Haushalte					
3425	Auszahlungen von Vorschüssen und Anzahlungen					
<b>343</b>	<b>Auszahlungen aus Kapitaltransfers</b>	<b>0,00</b>	<b>0,00</b>	<b>0,00</b>	<b>0,00</b>	<b>0,00</b>
3431	Kapitaltransferzahlungen an Träger des öffentlichen Rechts					
3432	Kapitaltransferzahlungen an Beteiligungen					
3433	Kapitaltransferzahlungen an Unternehmen (Finanzunternehmen)					
3434	Kapitaltransferzahlungen an Haushalte und Organisationen ohne Erwerbscharakter					
3435	Kapitaltransferzahlungen an das Ausland					
<b>34</b>	<b>Summe Auszahlungen investive Gebarung</b>	<b>3.593.000,00</b>	<b>1.968.000,00</b>	<b>168.000,00</b>	<b>118.000,00</b>	<b>118.000,00</b>
<b>SA2</b>	<b>Saldo (2) Geldfluss aus der investiven Gebarung (33 – 34)</b>	<b>-3.530.500,00</b>	<b>-1.703.000,00</b>	<b>-168.000,00</b>	<b>-118.000,00</b>	<b>-118.000,00</b>
<b>SA3</b>	<b>Saldo (3) Nettofinanzierungssaldo (Saldo 1 + Saldo 2)</b>	<b>-2.913.100,00</b>	<b>-991.800,00</b>	<b>482.900,00</b>	<b>489.600,00</b>	<b>296.400,00</b>
<b>351</b>	<b>Einzahlungen aus der Aufnahme von Finanzschulden</b>	<b>2.000.000,00</b>	<b>0,00</b>	<b>0,00</b>	<b>0,00</b>	<b>0,00</b>
3511	Einzahlungen aus empfangenen Darlehen von öffentlichen Körperschaften und Rechtsträgern					
3512	Einzahlungen aus empfangenen Darlehen von Beteiligungen					
3513	Einzahlungen aus empfangenen Darlehen von Unternehmen und privaten Haushalten					
3514	Einzahlungen aus Finanzschulden (Finanzunternehmen)	2.000.000,00				
3515	Einzahlungen aus Aufnahmen von Leasingverbindlichkeiten					
<b>353</b>	<b>Einzahlungen infolge eines Kapitaltausches bei derivativen Finanzinstrumenten mit Grundgeschäft</b>	<b>0,00</b>	<b>0,00</b>	<b>0,00</b>	<b>0,00</b>	<b>0,00</b>

MVAG	Mittelverwendungs- und aufbringungsgruppen (1. und 2. Ebene)	VA 2024	Plan 2025	Plan 2026	Plan 2027	Plan 2028
3530	Einzahlungen infolge eines Kapitaltausches bei derivativen Finanzinstrumenten mit Grundgeschäft					
<b>355</b>	<b>Einzahlungen aus dem Abgang von Finanzinstrumenten</b>	<b>0,00</b>	<b>0,00</b>	<b>0,00</b>	<b>0,00</b>	<b>0,00</b>
3550	Einzahlungen aus dem Abgang von Finanzinstrumenten					
<b>35</b>	<b>Summe Einzahlungen aus der Finanzierungstätigkeit</b>	<b>2.000.000,00</b>	<b>0,00</b>	<b>0,00</b>	<b>0,00</b>	<b>0,00</b>
<b>361</b>	<b>Auszahlungen aus der Tilgung von Finanzschulden</b>	<b>477.000,00</b>	<b>491.100,00</b>	<b>499.700,00</b>	<b>508.500,00</b>	<b>517.700,00</b>
3611	Auszahlungen aus empfangenen Darlehen von öffentlichen Körperschaften und Rechtsträgern					
3612	Auszahlungen aus empfangenen Darlehen von Beteiligungen					
3613	Auszahlungen aus empfangenen Darlehen von Unternehmen und privaten Haushalten					
3614	Auszahlungen aus Finanzschulden	477.000,00	491.100,00	499.700,00	508.500,00	517.700,00
3615	Auszahlungen aus Rückzahlungen von Leasingverbindlichkeiten					
<b>363</b>	<b>Auszahlungen infolge eines Kapitaltausches bei derivativen Finanzinstrumenten mit Grundgeschäft</b>	<b>0,00</b>	<b>0,00</b>	<b>0,00</b>	<b>0,00</b>	<b>0,00</b>
3630	Auszahlungen infolge eines Kapitaltausches bei derivativen Finanzinstrumenten mit Grundgeschäft					
<b>365</b>	<b>Auszahlungen für den Erwerb von Finanzinstrumenten</b>	<b>0,00</b>	<b>0,00</b>	<b>0,00</b>	<b>0,00</b>	<b>0,00</b>
3650	Auszahlungen für den Erwerb von Finanzinstrumenten					
<b>36</b>	<b>Summe Auszahlungen aus der Finanzierungstätigkeit</b>	<b>477.000,00</b>	<b>491.100,00</b>	<b>499.700,00</b>	<b>508.500,00</b>	<b>517.700,00</b>
<b>SA4</b>	<b>Saldo (4) Geldfluss aus der Finanzierungstätigkeit (35 – 36)</b>	<b>1.523.000,00</b>	<b>-491.100,00</b>	<b>-499.700,00</b>	<b>-508.500,00</b>	<b>-517.700,00</b>
<b>SA5</b>	<b>Saldo (5) Geldfluss aus der voranschlagswirksamen Gebarung (Saldo 3 + Saldo 4)</b>	<b>-1.390.100,00</b>	<b>-1.482.900,00</b>	<b>-16.800,00</b>	<b>-18.900,00</b>	<b>-221.300,00</b>

MFP - Schuldenentwicklung



Bezeichnung	VA 2024	Plan 2025	Plan 2026	Plan 2027	Plan 2028
<b>Gesamte Schulden</b>					
Buchwert 01.01.	4.398.300	5.921.300	5.430.200	4.930.500	4.422.000
Zugang	2.000.000				
Tilgung	477.000	491.100	499.700	508.500	517.700
<b>Buchwert 31.12.</b>	<b>5.921.300</b>	<b>5.430.200</b>	<b>4.930.500</b>	<b>4.422.000</b>	<b>3.904.300</b>
Zinsen	134.200	124.000	115.500	106.600	97.400
Ersätze					
<b>Gesamt-Schuldendienst</b>	<b>611.200</b>	<b>615.100</b>	<b>615.200</b>	<b>615.100</b>	<b>615.100</b>
<b>nicht Maastricht-relevante Schulden</b>					
Buchwert 01.01.	0	0	0	0	0
Zugang					
Tilgung					
<b>Buchwert 31.12.</b>	<b>0</b>	<b>0</b>	<b>0</b>	<b>0</b>	<b>0</b>
Zinsen					
Ersätze					
<b>Gesamt-Schuldendienst</b>	<b>0</b>	<b>0</b>	<b>0</b>	<b>0</b>	<b>0</b>
<b>Maastricht-relevante Schulden</b>					
Buchwert 01.01.	4.398.300	5.921.300	5.430.200	4.930.500	4.422.000
Zugang	2.000.000				
Tilgung	477.000	491.100	499.700	508.500	517.700
<b>Buchwert 31.12.</b>	<b>5.921.300</b>	<b>5.430.200</b>	<b>4.930.500</b>	<b>4.422.000</b>	<b>3.904.300</b>
Zinsen	134.200	124.000	115.500	106.600	97.400
Ersätze					
<b>Gesamt-Schuldendienst</b>	<b>611.200</b>	<b>615.100</b>	<b>615.200</b>	<b>615.100</b>	<b>615.100</b>



Seite	Inhalt
1	Deckblatt
3	Vorbericht
9	Ergebnishaushalt Gesamt 1. Ebene (Anlage 1a) - interne Vergütungen enthalten
13	Ergebnishaushalt Gesamt 1. und 2. Ebene (Anlage 1a) - interne Vergütungen enthalten
17	Finanzierungshaushalt Gesamt 1. Ebene (Anlage 1b) - bereinigt um interne Vergütungen
21	Finanzierungshaushalt Gesamt 1. und 2. Ebene (Anlage 1b) - interne Vergütungen enthalten
27	Ergebnishaushalt Bereichsbudget 1. und 2. Ebene (Anlage 1a)
35	Finanzierungshaushalt Bereichsbudget 1. und 2. Ebene (Anlage 1b)
49	Querschnitt (Anlage 5b)
53	Ergebnis- und Finanzierungsvoranschlag Detailnachweis
73	Haushaltspotential (aufbauend auf der Ergebnisrechnung)
79	Nachweis der Investitionstätigkeit
87	Personaldaten iSd ÖStp (Anlage 4)
93	Nachweis über Transferzahlungen (Anlage 6a)
97	Nachweis über Haushaltsrücklagen und Zahlungsmittelreserven (Anlage 6b)
101	Einzelnachweis über Finanzschulden und Schuldendienst (Anlage 6c)
105	Rückstellungsspiegel (Anlage 6q)
109	Dienstpostenplan
113	Abfertigungsversicherung
117	MFP - Ergebnishaushalt Gesamt 1. Ebene - interne Vergütungen enthalten
121	MFP - Ergebnishaushalt Gesamt 1. und 2. Ebene - interne Vergütungen enthalten
125	MFP - Finanzierungshaushalt Gesamt 1. Ebene - interne Vergütungen enthalten
129	MFP - Finanzierungshaushalt Gesamt 1. und 2. Ebene - interne Vergütungen enthalten
135	MFP - Schuldenentwicklung