

Gemeindeverband für Abfallbehandlung  
Bezirk Bruck/Leitha  
Niederösterreich  
GemNr.: 363010



# Rechnungsabschluss

für das

# Haushaltsjahr

# 2024

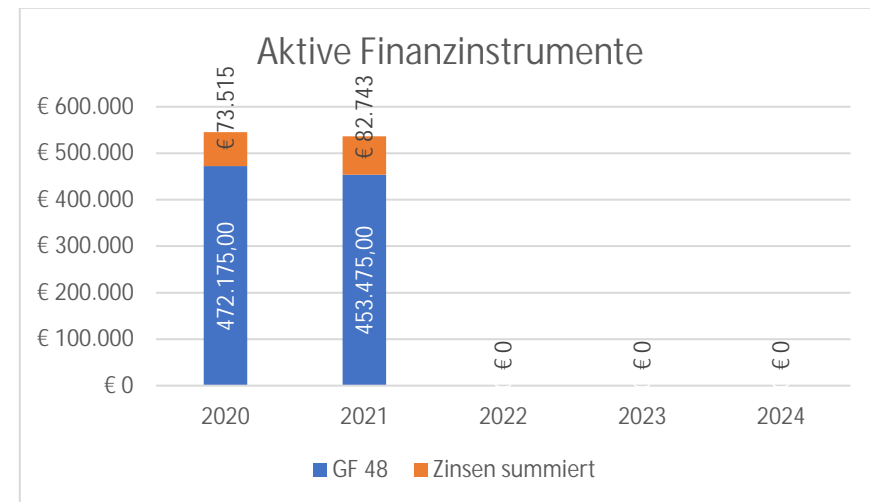
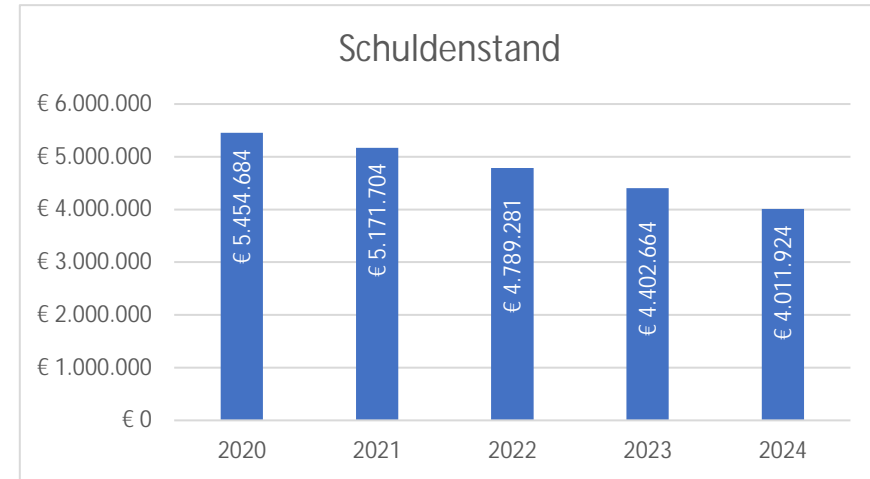
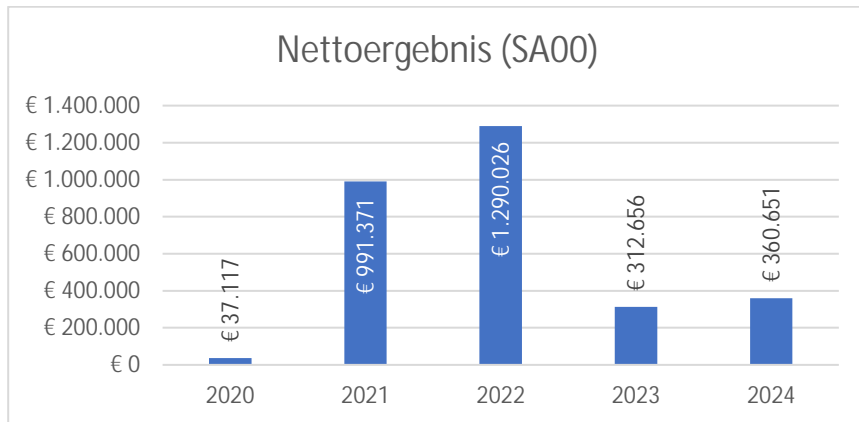
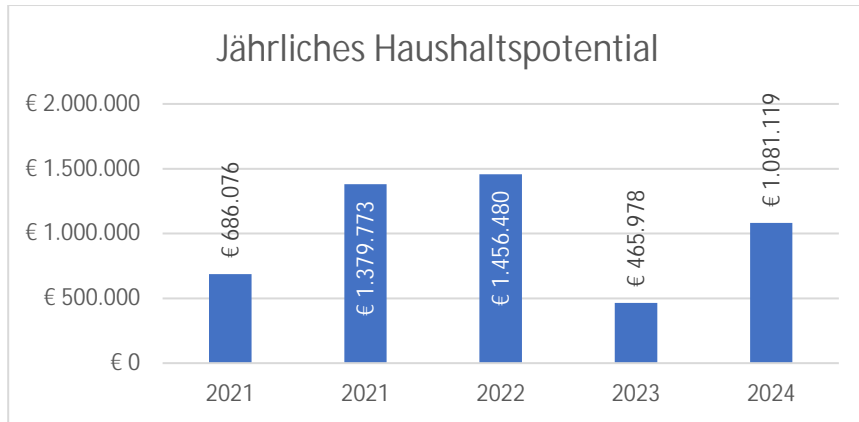


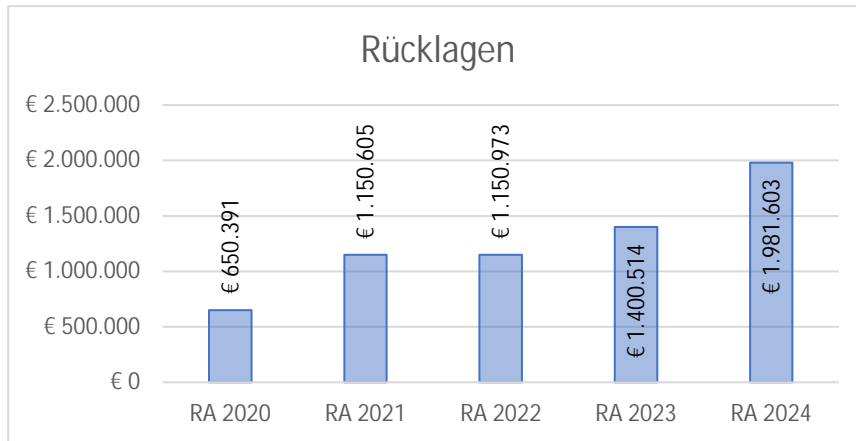
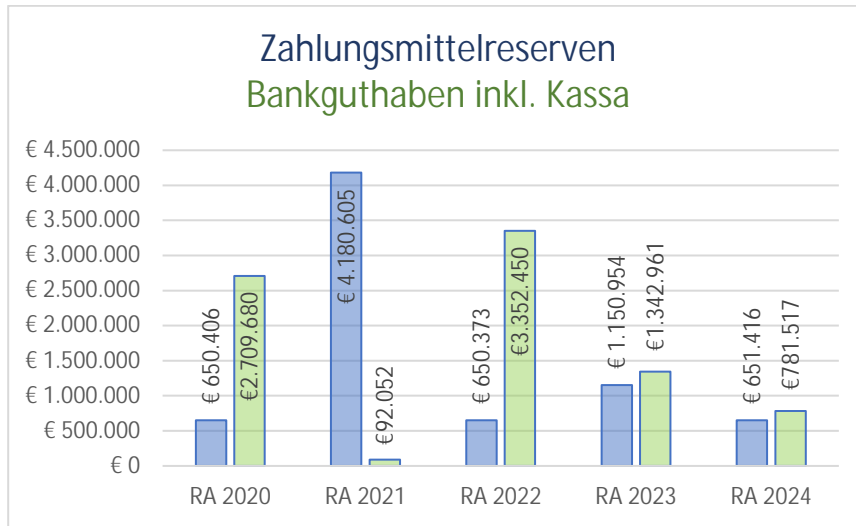
Vorbericht



## Vorbericht zum Rechnungsabschluss 2024

### Entwicklung des Gemeindehaushalts (letzte 5 Jahre gem. NÖ GHVO):





Mit Jahresende 2024 beträgt der Kassenbestand inkl. Zahlungsmittelreserven € 1.432.933,70.

Der RA 2024 ergibt im Ergebnishaushalt ein Nettoergebnis von € 360.651,40 (SA00) bei Berücksichtigung der Rücklagenbildung und im Finanzierungshaushalt eine Veränderung der liquiden Mittel in Höhe von € -1.060.981,53 (SA7).

Um die steigenden Sparzinsen auszunutzen, wurden im Jahr 2024 mehrmals hintereinander Festgeldveranlagungen bei der Hypo NÖ vorgenommen:

April bis Juni:

3,0 Mio. € zu 3,92% p.a. auf eine Laufzeit von 3 Monaten

Juli bis September:

1,5 Mio. € zu 3,80% p.a. auf eine Laufzeit von 3 Monaten

Oktober bis Dezember:

2,0 Mio. € zu 3,23% p.a. auf eine Laufzeit von 2 Monaten

### Einnahmen und Ausgaben

Einnahmenseitig waren die Gebühreneinnahmen mit insgesamt rund 6,7 Mio. € natürlich der wichtigste Posten im Jahr 2024. Privatrechtliche Entgelte für Mülltonnen (bei Betrieben usw.) machten mit rund € 240.000 ebenfalls einen wesentlichen Teil der Einnahmen aus.

Für die Kooperation mit den Sammelsystemen für Verpackungen (Gelber Sack/Gelbe Tonne, Papier/Kartonverpackungen und Glasverpackungen) erhielt der GABL rund € 450.000,- refundiert.

Die Erlöse aus dem Verkauf des gesammelten Altpapiers (~ € 280.000,-) und des Altmetalls (~ € 140.000,-) sowie die Einnahmen durch die Aufbereitung bestimmter Abfallfraktionen auf unserem Wirtschaftshof (~ € 35.000,-) tragen ebenfalls zur guten Bilanz bei.

Die Erlöse für Altpapier, die sich im Jahr 2023 nach einem Einbruch im 2. Halbjahr 2022 langsam wieder erholten, stiegen im Jahr 2024 ausgehend von ~ 90 €/t weiter bis zum Höchststand von ~ 140 €/t an, sanken aber gegen Jahresende wieder auf einen Wert von ~ 100 €/t. Der Abwärtstrend der Sammelmassen der letzten Jahre hatte im Jahr 2024 ein Ende. Die gesammelten Mengen entsprachen ziemlich genau den Mengen des Vorjahres – trotz mehr aufgestellter Papiertonnen – also größerem Sammelvolumen und daher mehr Transportkosten. Grund dafür ist, dass das „schwere“ Zeitungs- und Katalogpapier seit Jahren weniger wird und im Gegenzug „leichte“, aber voluminöse Kartonverpackungen (Online-Bestellungen!) mehr werden. Dadurch wird die Sammlung insgesamt aber kostenintensiver, da die Erlöse aufgrund der reduzierten Massen sinken, trotzdem mehr Papiertonnen aufgestellt werden, um dem steigenden Volumen gerecht zu werden.

Direkt auf den Sammelzentren wurden für angelieferte Abfälle (von Betrieben, bzw. für jene Fraktionen, die auch aus Haushalten kostenpflichtig sind) rund € 100.000,- im vorigen Jahr einkassiert.

Ausgabenseitig waren die Kosten für die thermische Verwertung des Rest- und Sperrmülls (~ € 1.310.000,-), die Transportkosten für Biomüll (~ € 815.000,-), für Restmüll (~ € 600.000,-), und Altpapier (~ € 350.000,-) wesentliche Positionen.

Natürlich erfordern die erweiterten Agenden auf den Sammelzentren auch mehr Personal. Die Personalkosten mit gesamt rund € 1.330.000,- (Einnahmen durch Kostenersätze von AMS und MOR, Darlehensrückzahlungen und Auflösung der Rückstellung von Jubiläumsgeldern nicht berücksichtigt) liegen beim Wert des Voranschlags 2024 (~ € 1.303.100,-) und machen etwa 19,7% der Ausgaben der operativen Gebarung aus.

## Projekte

Die größten Projekte im Jahr 2024 waren die Neu- bzw. Umbauten der WSZ Scharndorf und Götzendorf. Sie wurden planmäßig im Dezember 2024 fertiggestellt. Restzahlungen erfolgen noch bis Frühjahr 2025. Gesamtbaukosten netto (abzgl. Förderungen und den anteiligen Gemeindeleistungen) per Stand 13.03.2025: ~ € 2.405.000,-

Am Wirtschaftshof war geplant, das Zwischenlager für Abfälle zu erweitern. Aus genehmigungstechnischen Gründen wurde mit dem Projekt nur begonnen (Sickerbecken, Parkplatz) und die eigentliche Umsetzung soll 2025 erfolgen.

Das LEADER-Projekt KüKeN wurde umgesetzt und erfreut sich guter Akzeptanz der rund 200 teilnehmenden Testhaushalte.

## Rückstellungen und Rücklagen

Rückstellungen für Abfertigungen wurden nicht angelegt, da es diesbezügliche eine ausreichend dotierte Abfertigungsversicherung gibt.

Rückstellungen für Dienstjubiläen wurden im erforderlichen Maße gebildet.

## Vermögen

Der Gesamtwert des unbeweglichen Vermögens (Grundstück, Wirtschaftshof, Sammelzentren) beträgt derzeit rund € 10.344.000,-.

Der Gesamtwert des beweglichen Vermögens (Fahrzeuge, Werkzeuge, Mobiliar etc.) beträgt derzeit rund € 1.845.000,-.

Der GABL besitzt immaterielle Vermögenswerten (Software, Lizenzen usw.) mit einem Wert von rund € 36.000,-.

Daraus ergibt sich eine jährliche Abschreibung in der Höhe von rund € 427.460,-.

Sämtliche Mülltonnen werden nicht als GWG betrachtet, sondern der Gesamtbestand wird jedes Jahr neu erfasst.

Die Beteiligungen an Gesellschaften (MOR GmbH und BAWU GmbH) haben einen Wert von rund € 70.770,-.

## Darlehen

Der GABL hat mit Jahresende 2024 zwei Darlehen offen:

Ein Darlehen über € 3.000.000,-, das im Jahr 2017 aufgenommen wurde. Der aktuelle Stand beträgt € 1.686.793,66.

Ein weiteres Darlehen über € 3.000.000,-, das im Herbst Jahr 2020 aufgenommen wurde. Die Annuitätenzahlung startete im Jahr 2021. Der aktuelle Stand beträgt € 2.325.130,22.

Für das Jahr 2024 war eine Darlehensaufnahme in Höhe von € 2.000.000,- für die Investition in die Sammelzentrums-Projekt vorgesehen. Aufgrund der Reserven der vergangenen Jahre konnte auf die Darlehensaufnahme verzichtet werden. Diese wird für das letzte große WSZ-Projekt (WSZ Höflein) im Jahr 2025 – auch angesichts der wieder sinkenden Kreditzinsen ein besserer Zeitpunkt.

Nachweis der liquiden Mittel (Kassenbestand)



ZW	Code	Konto	Bezeichnung	IBAN	Stand 31.12.2023	Einzahlungen 2024	Auszahlungen 2024	Stand 31.12.2024	Auszug Nr.	Datum
1	1151	200001	Barkasse		505,00	5.782,34	5.859,76	427,58		31.12.2024
5	1151	200005	Barkasse WIHOF		430,06	2.952,00	3.276,17	105,89		31.12.2024
<b>Bar</b>					<b>935,06</b>	<b>8.734,34</b>	<b>9.135,93</b>	<b>533,47</b>		
2	1151	210002	Sparkasse H-B-N AG	AT08 2021 6249 1260 3100	432.029,93	17.645.378,24	17.512.174,20	565.233,97	255/001	31.12.2024
11	1151	210011	Raiffeisenbank Bruck-Carnuntum eGen	AT55 3207 3000 0088 4726	512.157,96	1.004.804,89	1.301.213,59	215.749,26	12/001	31.12.2024
12	1151	210012	HYPO NOE Festgeld	AT30 5300 0081 5570 4110	0,00	3.545.625,82	3.545.625,19	0,63	0008	31.12.2024
4	1151	210005	UniCredit Bank Austria AG	AT90 1200 0514 2801 4363	3.867,50	0,00	3.867,50	0,00	2024/00010	16.05.2024
10	1151	210010	HYPO NOE Festgeldkonto	AT73 5300 0081 5570 2657	506.534,32	0,00	506.534,32	0,00	0003	29.03.2024
<b>Bankkonto</b>					<b>1.454.589,71</b>	<b>22.195.808,95</b>	<b>22.869.414,80</b>	<b>780.983,86</b>		
99	1151	906006	Verrechnung		-112.564,02	1.563.931,18	1.451.367,16	0,00		
<b>Verrechnung</b>					<b>-112.564,02</b>	<b>1.563.931,18</b>	<b>1.451.367,16</b>	<b>0,00</b>		
13	1152	295012	Liquiditätskonto Sparkasse 1,25%	AT94 2021 6249 1260 3104	0,00	1.031.812,11	380.303,71	651.508,40	008/001	31.12.2024
3	1152	295011	Profit Konto Z03	AT51 2021 6249 1260 3102	650.940,31	48,82	651.081,16	-92,03	001/001	31.12.2024
6	1152	295001	allg. RL aus Istübersch. 2019/BACA	AT90 1200 0514 2801 4363	80.000,00	0,00	80.000,00	0,00	2024/00010	16.05.2024
7	1152	295001/1	allg. RL aus Istübersch. 2019/HYPO	AT30 5300 0081 5570 4110	420.014,17	16,16	420.030,33	0,00	0001	28.03.2024
<b>Zahlungsmittelreserve</b>					<b>1.150.954,48</b>	<b>1.031.877,09</b>	<b>1.531.415,20</b>	<b>651.416,37</b>		
<b>Gesamtsumme</b>					<b>2.493.915,23</b>	<b>24.800.351,56</b>	<b>25.861.333,09</b>	<b>1.432.933,70</b>		

		Stand 31.12.2023	Stand 31.12.2024	Veränderung
<b>1151</b>	<b>Kassa, Bankguthaben, Schecks</b>	<b>1.342.960,75</b>	<b>781.517,33</b>	<b>-561.443,42</b>
<b>1152</b>	<b>Zahlungsmittelreserven</b>	<b>1.150.954,48</b>	<b>651.416,37</b>	<b>-499.538,11</b>
	<b>Zahlungsmittelreserven für allgemeine Haushaltsrücklagen</b>	<b>1.150.954,48</b>	<b>651.416,37</b>	<b>-499.538,11</b>
	295012 ZW 13 - Liquiditätskonto SPAKA 1,25% Zinsen	0,00	651.508,40	651.508,40
	295011 ZW 3 - allg. Rücklage Sparbuch Sparkasse - 0,02% Zinsen	650.940,31	-92,03	-651.032,34
	295001 ZW 6 - allg. Rücklage aus Ist-Ü 2019 OH, BA-CA	80.000,00	0,00	-80.000,00
	295001/1 ZW 7 - allg. Rücklage aus Ist-Ü2019 OH, Hypo NÖ	420.014,17	0,00	-420.014,17
<b>B.III</b>	<b>Gesamtsumme liquide Mittel</b>	<b>2.493.915,23</b>	<b>1.432.933,70</b>	<b>-1.060.981,53</b>

ZW	Code	Konto	Bezeichnung	IBAN	Stand 31.12.2023	Einzahlungen 2024	Auszahlungen 2024	Stand 31.12.2024	Auszug Nr.	Datum
----	------	-------	-------------	------	---------------------	----------------------	----------------------	---------------------	------------	-------

Der vorliegende Rechnungsabschluss enthält alle im Rechnungszeitraum erfolgten Gebarungen. Er stimmt mit den Belegen und Aufzeichnungen in den Rechnungsbüchern überein. Die ausgewiesenen buchmäßigen Bestände stimmen mit den tatsächlich vorhandenen Bargeldbeständen und Bankbeständen überein.

Der Obmann

Bgm. Johann Köck

Der Geschäftsführer

Christian Mynha

Der vorliegende Rechnungsabschluss wurde vom Prüfungsausschuss überprüft. Er ist sachlich und rechnerisch richtig.

Der Obmann des Prüfungsausschusses

Bgm. Gerhard Math

Der Prüfungsausschuss

Mitglieder

Ergebnishaushalt Gesamt 1. Ebene (Anlage 1a)  
- interne Vergütungen enthalten



MVAG	Mittelverwendungs- und aufbringungsgruppen (1. Ebene)	RA 2024	VA 2024	RA - VA
211	Erträge aus der operativen Verwaltungstätigkeit	8.297.924,90	7.669.700,00	628.224,90
212	Erträge aus Transfers	49.609,08	34.100,00	15.509,08
213	Finanzerträge	62.366,06	100,00	62.266,06
<b>21</b>	<b>Summe Erträge</b>	<b>8.409.900,04</b>	<b>7.703.900,00</b>	<b>706.000,04</b>
221	Personalaufwand	1.353.266,97	1.333.200,00	20.066,97
222	Sachaufwand	6.058.499,87	6.120.500,00	-62.000,13
223	Transferaufwand			
224	Finanzaufwand	53.717,67	143.200,00	-89.482,33
<b>22</b>	<b>Summe Aufwendungen</b>	<b>7.465.484,51</b>	<b>7.596.900,00</b>	<b>-131.415,49</b>
<b>SA0</b>	<b>Saldo (0) Nettoergebnis (21 - 22)</b>	<b>944.415,53</b>	<b>107.000,00</b>	<b>837.415,53</b>
230	Entnahmen von Haushaltsrücklagen	1.151.274,35		1.151.274,35
240	Zuweisungen an Haushaltsrücklagen	1.732.363,48		1.732.363,48
<b>SA01</b>	<b>Saldo (01) Haushaltsrücklagen (230 - 240)</b>	<b>-581.089,13</b>	<b>0,00</b>	<b>-581.089,13</b>
<b>SA00</b>	<b>Saldo (00) Nettoergebnis nach Haushaltsrücklagen (Saldo 0 + Saldo 01)</b>	<b>363.326,40</b>	<b>107.000,00</b>	<b>256.326,40</b>



Finanzierungshaushalt Gesamt 1. Ebene (Anlage 1b)  
- interne Vergütungen enthalten



MVAG	Mittelverwendungs- und aufbringungsgruppen (1. Ebene)	RA 2024	VA 2024	RA - VA
<b>OPERATIVE GEBARUNG</b>				
311	Einzahlungen aus operativer Verwaltungstätigkeit	8.216.280,91	7.450.600,00	765.680,91
312	Einzahlungen aus Transfers	8.818,00	6.000,00	2.818,00
313	Einzahlungen aus Finanzerträgen	62.366,06	100,00	62.266,06
<b>31</b>	<b>Summe Einzahlungen operative Gebarung</b>	<b>8.287.464,97</b>	<b>7.456.700,00</b>	<b>830.764,97</b>
321	Auszahlungen aus Personalaufwand	1.329.816,40	1.317.200,00	12.616,40
322	Auszahlungen aus Sachaufwand	5.347.706,46	5.378.900,00	-31.193,54
323	Auszahlungen aus Transfers			
324	Auszahlungen aus Finanzaufwand	53.717,67	143.200,00	-89.482,33
<b>32</b>	<b>Summe Auszahlungen operative Gebarung</b>	<b>6.731.240,53</b>	<b>6.839.300,00</b>	<b>-108.059,47</b>
<b>SA1</b>	<b>Saldo (1) Geldfluss aus der operativen Gebarung (31 – 32)</b>	<b>1.556.224,44</b>	<b>617.400,00</b>	<b>938.824,44</b>
<b>INVESTIVE GEBARUNG</b>				
331	Einzahlungen aus der Investitionstätigkeit	3.947,36		3.947,36
332	Einzahlungen aus der Rückzahlung von Darlehen sowie gewährten Vorschüssen	2.250,00		2.250,00
333	Einzahlungen aus Kapitaltransfers	506.348,97	62.500,00	443.848,97
<b>33</b>	<b>Summe Einzahlungen investive Gebarung</b>	<b>512.546,33</b>	<b>62.500,00</b>	<b>450.046,33</b>
341	Auszahlungen aus der Investitionstätigkeit	2.809.640,41	3.593.000,00	-783.359,59
342	Auszahlungen aus der Gewährung von Darlehen sowie gewährten Vorschüssen			
343	Auszahlungen aus Kapitaltransfers			
<b>34</b>	<b>Summe Auszahlungen investive Gebarung</b>	<b>2.809.640,41</b>	<b>3.593.000,00</b>	<b>-783.359,59</b>
<b>SA2</b>	<b>Saldo (2) Geldfluss aus der investiven Gebarung (33 – 34)</b>	<b>-2.297.094,08</b>	<b>-3.530.500,00</b>	<b>1.233.405,92</b>
<b>SA3</b>	<b>Saldo (3) Nettofinanzierungssaldo (Saldo 1 + Saldo 2)</b>	<b>-740.869,64</b>	<b>-2.913.100,00</b>	<b>2.172.230,36</b>

MVAG	Mittelverwendungs- und aufbringungsgruppen (1. Ebene)	RA 2024	VA 2024	RA - VA
<b>FINANZIERUNGSTÄTIGKEIT</b>				
351	Einzahlungen aus der Aufnahme von Finanzschulden		2.000.000,00	-2.000.000,00
353	Einzahlungen infolge eines Kapitaltausches bei derivativen Finanzinstrumenten mit Grundgeschäft			
355	Einzahlungen aus dem Abgang von Finanzinstrumenten			
<b>35</b>	<b>Summe Einzahlungen aus der Finanzierungstätigkeit</b>	<b>0,00</b>	<b>2.000.000,00</b>	<b>-2.000.000,00</b>
361	Auszahlungen aus der Tilgung von Finanzschulden	390.740,55	477.000,00	-86.259,45
363	Auszahlungen infolge eines Kapitaltausches bei derivativen Finanzinstrumenten mit Grundgeschäft			
365	Auszahlungen für den Erwerb von Finanzinstrumenten			
<b>36</b>	<b>Summe Auszahlungen aus der Finanzierungstätigkeit</b>	<b>390.740,55</b>	<b>477.000,00</b>	<b>-86.259,45</b>
<b>SA4</b>	<b>Saldo (4) Geldfluss aus der Finanzierungstätigkeit (35 – 36)</b>	<b>-390.740,55</b>	<b>1.523.000,00</b>	<b>-1.913.740,55</b>
<b>SA5</b>	<b>Saldo (5) Geldfluss aus der voranschlagswirksamen Gebarung (Saldo 3 + Saldo 4)</b>	<b>-1.131.610,19</b>	<b>-1.390.100,00</b>	<b>258.489,81</b>
411	Einzahlungen aus nicht voranschlagswirksamen Forderungen	13.119.300,12		
412	Einzahlungen aus nicht voranschlagswirksamen Verbindlichkeiten	2.881.040,14		
413 <sup>1</sup>	Einzahlungen aus der Aufnahme von zur Kassenstärkung eingegangenen Geldverbindlichkeiten (Barvorlagen)	0,00		
<b>41</b>	<b>Summe Einzahlungen aus der nicht voranschlagswirksamen Gebarung</b>	<b>16.000.340,26</b>		
421	Auszahlungen aus nicht voranschlagswirksamen Forderungen	13.229.066,07		
422	Auszahlungen aus nicht voranschlagswirksamen Verbindlichkeiten	2.700.645,53		
423 <sup>2</sup>	Auszahlungen zur Tilgung von zur Kassenstärkung eingegangenen Geldverbindlichkeiten (Barvorlagen)	0,00		
<b>42</b>	<b>Summe Auszahlungen aus der nicht voranschlagswirksamen Gebarung</b>	<b>15.929.711,60</b>		
<b>SA6<sup>2</sup></b>	<b>Saldo (6) Geldfluss aus der nicht voranschlagswirksamen Gebarung (41 - 42)</b>	<b>70.628,66</b>		
<b>SA7<sup>2</sup></b>	<b>Saldo (7) Veränderung an Zahlungsmitteln (Saldo 5 + Saldo 6)</b>	<b>-1.060.981,53</b>		
<b>Verprobung</b>	<b>Veränderung der Summe der Zahlungsmittel (C - D) - (A - B)</b>	<b>-1.060.981,53</b>		
<b>A</b>	<b>Anfangsbestand liquide Mittel (115 zum 31.12.2023)</b>	<b>2.493.915,23</b>		
<b>B</b>	<b>Anfangsbestand kurzfristige Finanzschulden aus überzogenen Konten bei Kreditinstituten (1511/UK 21 zum 31.12.2023)</b>	<b>0,00</b>		
<b>C</b>	<b>Endbestand liquide Mittel (115 zum 31.12.2024)</b>	<b>1.432.933,70</b>		
<b>D</b>	<b>Endbestand kurzfristige Finanzschulden aus überzogenen Konten bei Kreditinstituten (1511/UK 21 zum 31.12.2024)</b>	<b>0,00</b>		
	*) davon Zahlungsmittelreserven (1152 zum 31.12.2024)		651.416,37	

1) Die Summen der MVAG 413 und 423 ergeben am Jahresende nur dann null, sofern die zur Kassenstärkung eingegangenen Geldverbindlichkeiten (Barvorlagen) innerhalb desselben Finanzjahres getilgt wurden. Eine Differenz zw. Ein- und Auszahlungen (MVAG 4130 bzw. 4230) kann nur deshalb entstehen, weil eine Tilgung nicht innerhalb desselben Finanzjahres erfolgt ist. Die nicht innerhalb desselben Finanzjahres getilgten Kassenstärker sind als Finanzschulden auf die entsprechenden Konten bzw. Gruppen in der Vermögensrechnung umzubuchen.

2) Der Geldfluss aus der nicht voranschlagswirksamen Gebarung (SA6) und die Veränderung an Zahlungsmitteln (SA7) werden im Rechnungsabschluss in den Detailnachweisen und Bereichsbudgets nicht ausgewiesen, sondern nur auf Ebene des Gesamthaushalts.

Ergebnishaushalt Gesamt 1. und 2. Ebene (Anlage 1a)  
- interne Vergütungen enthalten



MVAG	Mittelverwendungs- und aufbringungsgruppen (1. und 2. Ebene)	RA 2024	VA 2024	RA - VA
<b>211</b>	<b>Erträge aus der operativen Verwaltungstätigkeit</b>	<b>8.297.924,90</b>	<b>7.669.700,00</b>	<b>628.224,90</b>
2111	Erträge aus eigenen Abgaben	7.098,40	5.100,00	1.998,40
2112	Erträge aus Ertragsanteilen			
2113	Erträge aus Gebühren	7.099.651,18	6.890.800,00	208.851,18
2114	Erträge aus Leistungen	31.450,36	22.700,00	8.750,36
2115	Erträge aus Besitz und wirtschaftlicher Tätigkeit	10.977,56	5.000,00	5.977,56
2116	Erträge aus Veräußerung und sonstige Erträge	1.079.275,83	732.000,00	347.275,83
2117	Nicht finanzierungswirksame operative Erträge	69.471,57	14.100,00	55.371,57
<b>212</b>	<b>Erträge aus Transfers</b>	<b>49.609,08</b>	<b>34.100,00</b>	<b>15.509,08</b>
2121	Transferertrag von Trägern des öffentlichen Rechts	8.818,00	6.000,00	2.818,00
2122	Transferertrag von Beteiligungen			
2123	Transferertrag von Unternehmen (mit Finanzunternehmen)			
2124	Transferertrag von Haushalten und Organisationen ohne Erwerbscharakter			
2125	Transferertrag vom Ausland			
2126	Investitions- und Tilgungszuschüsse zwischen Unternehmungen und Betrieben der Gebietskörperschaft und der Gebietskörperschaft			
2127	Nicht finanzierungswirksamer Transferertrag	40.791,08	28.100,00	12.691,08
<b>213</b>	<b>Finanzerträge</b>	<b>62.366,06</b>	<b>100,00</b>	<b>62.266,06</b>
2131	Erträge aus Zinsen	62.366,06	100,00	62.266,06
2132	Erträge aus Zinsen aus derivativen Finanzinstrumenten mit und ohne Grundgeschäft			
2133	Erträge aus Gewinnentnahmen von marktbestimmten Betrieben			
2134	Sonstige Finanzerträge			
2135	Erträge aus Dividenden/Gewinnausschüttungen			
2136	Sonstige nicht finanzierungswirksame Finanzerträge			
<b>21</b>	<b>Summe Erträge</b>	<b>8.409.900,04</b>	<b>7.703.900,00</b>	<b>706.000,04</b>
<b>221</b>	<b>Personalaufwand</b>	<b>1.353.266,97</b>	<b>1.333.200,00</b>	<b>20.066,97</b>
2211	Personalaufwand (Bezüge, Nebengebühren, Mehrleistungen)	1.039.088,86	1.030.600,00	8.488,86
2212	Gesetzlicher und freiwilliger Sozialaufwand	290.727,54	286.600,00	4.127,54
2213	Sonstiger Personalaufwand			
2214	Nicht finanzierungswirksamer Personalaufwand	23.450,57	16.000,00	7.450,57
<b>222</b>	<b>Sachaufwand</b>	<b>6.058.499,87</b>	<b>6.120.500,00</b>	<b>-62.000,13</b>
2221	Gebrauchs- und Verbrauchsgüter, Handelswaren	59.125,46	74.500,00	-15.374,54
2222	Verwaltungs- und Betriebsaufwand	2.421.879,36	2.470.000,00	-48.120,64
2223	Leasing- und Mietaufwand	34.787,31	39.200,00	-4.412,69
2224	Instandhaltung	89.393,89	95.000,00	-5.606,11
2225	Sonstiger Sachaufwand	2.744.058,50	2.905.200,00	-161.141,50
2226	Nicht finanzierungswirksamer Sachaufwand	709.255,35	536.600,00	172.655,35

MVAG	Mittelverwendungs- und aufbringungsgruppen (1. und 2. Ebene)	RA 2024	VA 2024	RA - VA
<b>223</b>	<b>Transferaufwand</b>	<b>0,00</b>	<b>0,00</b>	<b>0,00</b>
2231	Transferaufwand an Träger des öffentlichen Rechts			
2232	Transferaufwand an Beteiligungen			
2233	Transferaufwand an Unternehmen (mit Finanzunternehmen)			
2234	Transferaufwand an Haushalte und Organisationen ohne Erwerbscharakter			
2235	Transferaufwand an das Ausland			
2236	Investitions- und Tilgungszuschüsse zwischen Unternehmungen und Betrieben der Gebietskörperschaft und der Gebietskörperschaft			
2237	Nicht finanzierungswirksamer Transferaufwand			
<b>224</b>	<b>Finanzaufwand</b>	<b>53.717,67</b>	<b>143.200,00</b>	<b>-89.482,33</b>
2241	Aufwendungen für Zinsen	44.287,59	134.200,00	-89.912,41
2242	Zinsen und sonstige Aufwendungen aus derivativen Finanzinstrumenten mit und ohne Grundgeschäft			
2243	Gewinnentnahmen von Unternehmungen und marktbestimmten Betrieben der Gebietskörperschaft (innerhalb der Gebietskörperschaft)			
2244	Sonstiger Finanzaufwand	9.430,08	9.000,00	430,08
2245	Nicht finanzierungswirksamer Finanzaufwand			
<b>22</b>	<b>Summe Aufwendungen</b>	<b>7.465.484,51</b>	<b>7.596.900,00</b>	<b>-131.415,49</b>
<b>SA0</b>	<b>Saldo (0) Nettoergebnis (21 - 22)</b>	<b>944.415,53</b>	<b>107.000,00</b>	<b>837.415,53</b>
<b>230</b>	<b>Entnahmen von Haushaltsrücklagen</b>	<b>1.151.274,35</b>	<b>0,00</b>	<b>1.151.274,35</b>
2301	Entnahmen von Haushaltsrücklagen	1.151.274,35		1.151.274,35
<b>240</b>	<b>Zuweisungen an Haushaltsrücklagen</b>	<b>1.732.363,48</b>	<b>0,00</b>	<b>1.732.363,48</b>
2401	Zuweisungen an Haushaltsrücklagen	1.732.363,48		1.732.363,48
<b>SA01</b>	<b>Saldo (01) Haushaltsrücklagen (230 - 240)</b>	<b>-581.089,13</b>	<b>0,00</b>	<b>-581.089,13</b>
<b>SA00</b>	<b>Saldo (00) Nettoergebnis nach Haushaltsrücklagen (Saldo 0 + Saldo 01)</b>	<b>363.326,40</b>	<b>107.000,00</b>	<b>256.326,40</b>

Finanzierungshaushalt Gesamt 1. und 2. Ebene (Anlage 1b)  
- interne Vergütungen enthalten



MVAG	Mittelverwendungs- und aufbringungsgruppen (1. und 2. Ebene)	RA 2024	VA 2024	RA - VA
<b>311</b>	<b>Einzahlungen aus operativer Verwaltungstätigkeit</b>	<b>8.216.280,91</b>	<b>7.450.600,00</b>	<b>765.680,91</b>
3111	Einzahlungen aus eigenen Abgaben	6.685,10	5.100,00	1.585,10
3112	Einzahlungen aus Ertragsanteilen			
3113	Einzahlungen aus Gebühren	7.060.233,34	6.890.800,00	169.433,34
3114	Einzahlungen aus Leistungen	31.420,64	22.700,00	8.720,64
3115	Einzahlungen aus Besitz und wirtschaftlicher Tätigkeit	14.488,76	5.000,00	9.488,76
3116	Einzahlungen aus Veräußerung von geringwertigen Wirtschaftsgütern (GWG) und sonstige Einzahlungen	1.103.453,07	527.000,00	576.453,07
<b>312</b>	<b>Einzahlungen aus Transfers</b>	<b>8.818,00</b>	<b>6.000,00</b>	<b>2.818,00</b>
3121	Transferzahlungen von Trägern des öffentlichen Rechts	8.818,00	6.000,00	2.818,00
3122	Transferzahlungen von Beteiligungen			
3123	Transferzahlungen von Unternehmen (inkl. Finanzunternehmen)			
3124	Transferzahlungen von Haushalten und Organisationen ohne Erwerbscharakter			
3125	Transferzahlungen vom Ausland			
3126	Investitions- und Tilgungszuschüsse zwischen Unternehmungen und Betrieben der Gebietskörperschaft und der Gebietskörperschaft			
<b>313</b>	<b>Einzahlungen aus Finanzerträgen</b>	<b>62.366,06</b>	<b>100,00</b>	<b>62.266,06</b>
3131	Einzahlungen aus Zinserträgen	62.366,06	100,00	62.266,06
3132	Einzahlungen aus Zinsen aus derivativen Finanzinstrumenten mit und ohne Grundgeschäft			
3133	Einzahlungen aus Gewinnentnahmen von marktbestimmten Betrieben			
3134	Sonstige Einzahlungen aus Finanzerträgen			
3135	Einzahlungen aus Dividenden/Gewinnausschüttungen			
<b>31</b>	<b>Summe Einzahlungen operative Gebarung</b>	<b>8.287.464,97</b>	<b>7.456.700,00</b>	<b>830.764,97</b>
<b>321</b>	<b>Auszahlungen aus Personalaufwand</b>	<b>1.329.816,40</b>	<b>1.317.200,00</b>	<b>12.616,40</b>
3211	Auszahlungen für Personalaufwand (Bezüge, Nebengebühren, und Mehrleistungsvergütungen)	1.039.088,86	1.030.600,00	8.488,86
3212	Auszahlungen für gesetzliche und freiwillige Sozialaufwendungen	290.727,54	286.600,00	4.127,54
3213	Auszahlungen aus sonstigem Personalaufwand			
<b>322</b>	<b>Auszahlungen aus Sachaufwand</b>	<b>5.347.706,46</b>	<b>5.378.900,00</b>	<b>-31.193,54</b>
3221	Auszahlungen für Gebrauchs- und Verbrauchsgüter, Handelswaren	57.319,28	74.500,00	-17.180,72
3222	Auszahlungen für Verwaltungs- und Betriebsaufwand	2.454.816,65	2.470.000,00	-15.183,35
3223	Auszahlungen für Leasing- und Mietaufwand	34.755,83	39.200,00	-4.444,17
3224	Auszahlungen für Instandhaltung	105.086,18	95.000,00	10.086,18
3225	Sonstige Auszahlungen aus Sachaufwand	2.695.728,52	2.700.200,00	-4.471,48
3226	Auszahlungen aus der Inanspruchnahme von Haftungen			
<b>323</b>	<b>Auszahlungen aus Transfers</b>	<b>0,00</b>	<b>0,00</b>	<b>0,00</b>
3231	Transferzahlungen an Träger des öffentlichen Rechts			
3232	Transferzahlungen an Beteiligungen			

MVAG	Mittelverwendungs- und aufbringungsgruppen (1. und 2. Ebene)	RA 2024	VA 2024	RA - VA
3233	Transferzahlungen an Unternehmen (inkl. Finanzunternehmen)			
3234	Transferzahlungen an Haushalte und Organisationen ohne Erwerbscharakter			
3235	Transferzahlungen an das Ausland			
3236	Investitions- und Tilgungszuschüsse zwischen Unternehmungen und Betrieben der Gebietskörperschaft und der Gebietskörperschaft			
<b>324</b>	<b>Auszahlungen aus Finanzaufwand</b>	<b>53.717,67</b>	<b>143.200,00</b>	<b>-89.482,33</b>
3241	Auszahlungen für Zinsen	44.287,59	134.200,00	-89.912,41
3242	Auszahlungen für Zinsen aus derivativen Finanzinstrumenten mit und ohne Grundgeschäft			
3243	Auszahlungen aus Gewinnentnahmen von marktbestimmten Betrieben			
3244	Sonstige Auszahlungen aus Finanzaufwendungen	9.430,08	9.000,00	430,08
<b>32</b>	<b>Summe Auszahlungen operative Gebarung</b>	<b>6.731.240,53</b>	<b>6.839.300,00</b>	<b>-108.059,47</b>
<b>SA1</b>	<b>Saldo (1) Geldfluss aus der operativen Gebarung (31 – 32)</b>	<b>1.556.224,44</b>	<b>617.400,00</b>	<b>938.824,44</b>
<b>331</b>	<b>Einzahlungen aus der Investitionstätigkeit</b>	<b>3.947,36</b>	<b>0,00</b>	<b>3.947,36</b>
3311	Einzahlungen aus der Veräußerung von immateriellem Vermögen			
3312	Einzahlungen aus der Veräußerung von Grundstücken und Grundstückeinrichtungen			
3313	Einzahlungen aus der Veräußerung von Gebäuden und Bauten			
3314	Einzahlungen aus der Veräußerung von technischen Anlagen, Fahrzeugen und Maschinen	1.047,36		1.047,36
3315	Einzahlungen aus der Veräußerung von Amts-, Betriebs- und Geschäftsausstattung	2.900,00		2.900,00
3316	Einzahlungen aus der Veräußerung von Kulturgütern			
3317	Einzahlungen aus der Veräußerung von Beteiligungen			
3318	Einzahlungen aus der Veräußerung von kofinanzierten Schutzbauten			
<b>332</b>	<b>Einzahlungen aus der Rückzahlung von Darlehen sowie gewährten Vorschüssen</b>	<b>2.250,00</b>	<b>0,00</b>	<b>2.250,00</b>
3321	Einzahlungen aus Darlehen an Träger des öffentlichen Rechts			
3322	Einzahlungen aus Darlehen an Beteiligungen			
3323	Einzahlungen aus Darlehen an Unternehmen und Haushalte			
3325	Einzahlungen aus Vorschüssen und Anzahlungen	2.250,00		2.250,00
<b>333</b>	<b>Einzahlungen aus Kapitaltransfers</b>	<b>506.348,97</b>	<b>62.500,00</b>	<b>443.848,97</b>
3331	Kapitaltransferzahlungen von Trägern des öffentlichen Rechts	506.348,97	62.500,00	443.848,97
3332	Kapitaltransferzahlungen von Beteiligungen			
3333	Kapitaltransferzahlungen von Unternehmen			
3334	Kapitaltransferzahlungen von Haushalten und Organisationen ohne Erwerbscharakter			
3335	Kapitaltransferzahlungen vom Ausland			
<b>33</b>	<b>Summe Einzahlungen investive Gebarung</b>	<b>512.546,33</b>	<b>62.500,00</b>	<b>450.046,33</b>
<b>341</b>	<b>Auszahlungen aus der Investitionstätigkeit</b>	<b>2.809.640,41</b>	<b>3.593.000,00</b>	<b>-783.359,59</b>
3411	Auszahlungen für den Erwerb von immateriellem Vermögen	3.264,18	8.000,00	-4.735,82

MVAG	Mittelverwendungs- und aufbringungsgruppen (1. und 2. Ebene)	RA 2024	VA 2024	RA - VA
3412	Auszahlungen für den Erwerb von Grundstücken und Grundstückseinrichtungen	2.666.123,89	2.800.000,00	-133.876,11
3413	Auszahlungen für den Erwerb von Gebäuden und Bauten	50.360,73	515.000,00	-464.639,27
3414	Auszahlungen für den Erwerb von technischen Anlagen, Fahrzeugen und Maschinen	57.889,04	90.000,00	-32.110,96
3415	Auszahlungen für den Erwerb von Amts-, Betriebs- und Geschäftsausstattung	32.002,57	180.000,00	-147.997,43
3416	Auszahlungen für den Erwerb von Kulturgütern			
3417	Auszahlungen für den Erwerb von Beteiligungen			
3418	Auszahlungen für den Erwerb von kofinanzierten Schutzbauten			
<b>342</b>	<b>Auszahlungen aus der Gewährung von Darlehen sowie gewährten Vorschüssen</b>	<b>0,00</b>	<b>0,00</b>	<b>0,00</b>
3421	Auszahlungen von Darlehen an Träger des öffentlichen Rechts			
3422	Auszahlungen von Darlehen an Beteiligungen			
3423	Auszahlungen von Darlehen an Unternehmen und Haushalte			
3425	Auszahlungen von Vorschüssen und Anzahlungen			
<b>343</b>	<b>Auszahlungen aus Kapitaltransfers</b>	<b>0,00</b>	<b>0,00</b>	<b>0,00</b>
3431	Kapitaltransferzahlungen an Träger des öffentlichen Rechts			
3432	Kapitaltransferzahlungen an Beteiligungen			
3433	Kapitaltransferzahlungen an Unternehmen (Finanzunternehmen)			
3434	Kapitaltransferzahlungen an Haushalte und Organisationen ohne Erwerbscharakter			
3435	Kapitaltransferzahlungen an das Ausland			
<b>34</b>	<b>Summe Auszahlungen investive Gebarung</b>	<b>2.809.640,41</b>	<b>3.593.000,00</b>	<b>-783.359,59</b>
<b>SA2</b>	<b>Saldo (2) Geldfluss aus der investiven Gebarung (33 – 34)</b>	<b>-2.297.094,08</b>	<b>-3.530.500,00</b>	<b>1.233.405,92</b>
<b>SA3</b>	<b>Saldo (3) Nettofinanzierungssaldo (Saldo 1 + Saldo 2)</b>	<b>-740.869,64</b>	<b>-2.913.100,00</b>	<b>2.172.230,36</b>
<b>351</b>	<b>Einzahlungen aus der Aufnahme von Finanzschulden</b>	<b>0,00</b>	<b>2.000.000,00</b>	<b>-2.000.000,00</b>
3511	Einzahlungen aus empfangenen Darlehen von öffentlichen Körperschaften und Rechtsträgern			
3512	Einzahlungen aus empfangenen Darlehen von Beteiligungen			
3513	Einzahlungen aus empfangenen Darlehen von Unternehmen und privaten Haushalten			
3514	Einzahlungen aus Finanzschulden (Finanzunternehmen)		2.000.000,00	-2.000.000,00
3515	Einzahlungen aus Aufnahmen von Leasingverbindlichkeiten			
<b>353</b>	<b>Einzahlungen infolge eines Kapitaltausches bei derivativen Finanzinstrumenten mit Grundgeschäft</b>	<b>0,00</b>	<b>0,00</b>	<b>0,00</b>
3530	Einzahlungen infolge eines Kapitaltausches bei derivativen Finanzinstrumenten mit Grundgeschäft			
<b>355</b>	<b>Einzahlungen aus dem Abgang von Finanzinstrumenten</b>	<b>0,00</b>	<b>0,00</b>	<b>0,00</b>
3550	Einzahlungen aus dem Abgang von Finanzinstrumenten			
<b>35</b>	<b>Summe Einzahlungen aus der Finanzierungstätigkeit</b>	<b>0,00</b>	<b>2.000.000,00</b>	<b>-2.000.000,00</b>

MVAG	Mittelverwendungs- und aufbringungsgruppen (1. und 2. Ebene)	RA 2024	VA 2024	RA - VA
<b>361</b>	<b>Auszahlungen aus der Tilgung von Finanzschulden</b>	<b>390.740,55</b>	<b>477.000,00</b>	<b>-86.259,45</b>
3611	Auszahlungen aus empfangenen Darlehen von öffentlichen Körperschaften und Rechtsträgern			
3612	Auszahlungen aus empfangenen Darlehen von Beteiligungen			
3613	Auszahlungen aus empfangenen Darlehen von Unternehmen und privaten Haushalten			
3614	Auszahlungen aus Finanzschulden	390.740,55	477.000,00	-86.259,45
3615	Auszahlungen aus Rückzahlungen von Leasingverbindlichkeiten			
<b>363</b>	<b>Auszahlungen infolge eines Kapitaltausches bei derivativen Finanzinstrumenten mit Grundgeschäft</b>	<b>0,00</b>	<b>0,00</b>	<b>0,00</b>
3630	Auszahlungen infolge eines Kapitaltausches bei derivativen Finanzinstrumenten mit Grundgeschäft			
<b>365</b>	<b>Auszahlungen für den Erwerb von Finanzinstrumenten</b>	<b>0,00</b>	<b>0,00</b>	<b>0,00</b>
3650	Auszahlungen für den Erwerb von Finanzinstrumenten			
<b>36</b>	<b>Summe Auszahlungen aus der Finanzierungstätigkeit</b>	<b>390.740,55</b>	<b>477.000,00</b>	<b>-86.259,45</b>
<b>SA4</b>	<b>Saldo (4) Geldfluss aus der Finanzierungstätigkeit (35 – 36)</b>	<b>-390.740,55</b>	<b>1.523.000,00</b>	<b>-1.913.740,55</b>
<b>SA5</b>	<b>Saldo (5) Geldfluss aus der voranschlagswirksamen Gebarung (Saldo 3 + Saldo 4)</b>	<b>-1.131.610,19</b>	<b>-1.390.100,00</b>	<b>258.489,81</b>
<b>411</b>	<b>Einzahlungen aus nicht voranschlagswirksamen Forderungen</b>	<b>13.119.300,12</b>		
4110	Einzahlungen aus nicht voranschlagswirksamen Forderungen	13.119.300,12		
<b>412</b>	<b>Einzahlungen aus nicht voranschlagswirksamen Verbindlichkeiten</b>	<b>2.881.040,14</b>		
4120	Einzahlungen aus nicht voranschlagswirksamen Verbindlichkeiten	2.881.040,14		
<b>413<sup>1</sup></b>	<b>Einzahlungen aus der Aufnahme von zur Kassenstärkung eingegangenen Geldverbindlichkeiten (Barvorlagen)</b>	<b>0,00</b>		
4130 <sup>1</sup>	Einzahlungen aus der Aufnahme von zur Kassenstärkung eingegangenen Geldverbindlichkeiten (Barvorlagen)			
<b>41</b>	<b>Summe Einzahlungen aus der nicht voranschlagswirksamen Gebarung</b>	<b>16.000.340,26</b>		
<b>421</b>	<b>Auszahlungen aus nicht voranschlagswirksamen Forderungen</b>	<b>13.229.066,07</b>		
4210	Auszahlungen aus nicht voranschlagswirksamen Forderungen	13.229.066,07		
<b>422</b>	<b>Auszahlungen aus nicht voranschlagswirksamen Verbindlichkeiten</b>	<b>2.700.645,53</b>		
4220	Auszahlungen aus nicht voranschlagswirksamen Verbindlichkeiten	2.700.645,53		
<b>423<sup>2</sup></b>	<b>Auszahlungen zur Tilgung von zur Kassenstärkung eingegangenen Geldverbindlichkeiten (Barvorlagen)</b>	<b>0,00</b>		
4230 <sup>2</sup>	Auszahlungen zur Tilgung von zur Kassenstärkung eingegangenen Geldverbindlichkeiten (Barvorlagen)			
<b>42</b>	<b>Summe Auszahlungen aus der nicht voranschlagswirksamen Gebarung</b>	<b>15.929.711,60</b>		
<b>SA6<sup>2</sup></b>	<b>Saldo (6) Geldfluss aus der nicht voranschlagswirksamen Gebarung (41 - 42)</b>	<b>70.628,66</b>		
<b>SA7<sup>2</sup></b>	<b>Saldo (7) Veränderung an Zahlungsmitteln (Saldo 5 + Saldo 6)</b>	<b>-1.060.981,53</b>		

MVAG	Mittelverwendungs- und aufbringungsgruppen (1. und 2. Ebene)	RA 2024	VA 2024	RA - VA
<b>Verprobung</b>	<b>Veränderung der Summe der Zahlungsmittel (C - D) - (A - B)</b>	<b>-1.060.981,53</b>		
<b>A</b>	<b>Anfangsbestand liquide Mittel (115 zum 31.12.2023)</b>	<b>2.493.915,23</b>		
<b>B</b>	<b>Anfangsbestand kurzfristige Finanzschulden aus überzogenen Konten bei Kreditinstituten (1511/UK 21 zum 31.12.2023)</b>	<b>0,00</b>		
<b>C</b>	<b>Endbestand liquide Mittel (115 zum 31.12.2024)</b>	<b>1.432.933,70</b>		
<b>D</b>	<b>Endbestand kurzfristige Finanzschulden aus überzogenen Konten bei Kreditinstituten (1511/UK 21 zum 31.12.2024)</b>	<b>0,00</b>		
	*) davon Zahlungsmittelreserven (1152 zum 31.12.2024)	651.416,37		

1) Die Summen der MVAG 413 und 423 ergeben am Jahresende nur dann null, sofern die zur Kassenstärkung eingegangenen Geldverbindlichkeiten (Barvorlagen) innerhalb desselben Finanzjahres getilgt wurden. Eine Differenz zw. Ein- und Auszahlungen (MVAG 4130 bzw. 4230) kann nur deshalb entstehen, weil eine Tilgung nicht innerhalb desselben Finanzjahres erfolgt ist. Die nicht innerhalb desselben Finanzjahres getilgten Kassenstärker sind als Finanzschulden auf die entsprechenden Konten bzw. Gruppen in der Vermögensrechnung umzubuchen.

2) Der Geldfluss aus der nicht voranschlagswirksamen Gebarung (SA6) und die Veränderung an Zahlungsmitteln (SA7) werden im Rechnungsabschluss in den Detailnachweisen und Bereichsbudgets nicht ausgewiesen, sondern nur auf Ebene des Gesamthaushalts.



Ergebnishaushalt Bereichsbudget 1. und 2. Ebene (Anlage 1a)



## Vertretungskörper und allgemeine Verwaltung (Gruppe 0)

MVAG	Mittelverwendungs- und aufbringungsgruppen (1. und 2. Ebene)	RA 2024	VA 2024	RA - VA
<b>211</b>	<b>Erträge aus der operativen Verwaltungstätigkeit</b>	<b>47.453,60</b>	<b>21.600,00</b>	<b>25.853,60</b>
2111	Erträge aus eigenen Abgaben			
2112	Erträge aus Ertragsanteilen			
2113	Erträge aus Gebühren			
2114	Erträge aus Leistungen			
2115	Erträge aus Besitz und wirtschaftlicher Tätigkeit			
2116	Erträge aus Veräußerung und sonstige Erträge	30.849,83	7.500,00	23.349,83
2117	Nicht finanzierungswirksame operative Erträge	16.603,77	14.100,00	2.503,77
<b>212</b>	<b>Erträge aus Transfers</b>	<b>0,00</b>	<b>0,00</b>	<b>0,00</b>
2121	Transferertrag von Trägern des öffentlichen Rechts			
2122	Transferertrag von Beteiligungen			
2123	Transferertrag von Unternehmen (mit Finanzunternehmen)			
2124	Transferertrag von Haushalten und Organisationen ohne Erwerbscharakter			
2125	Transferertrag vom Ausland			
2126	Investitions- und Tilgungszuschüsse zwischen Unternehmungen und Betrieben der Gebietskörperschaft und der Gebietskörperschaft			
2127	Nicht finanzierungswirksamer Transferertrag			
<b>213</b>	<b>Finanzerträge</b>	<b>0,00</b>	<b>0,00</b>	<b>0,00</b>
2131	Erträge aus Zinsen			
2132	Erträge aus Zinsen aus derivativen Finanzinstrumenten mit und ohne Grundgeschäft			
2133	Erträge aus Gewinnentnahmen von marktbestimmten Betrieben			
2134	Sonstige Finanzerträge			
2135	Erträge aus Dividenden/Gewinnausschüttungen			
2136	Sonstige nicht finanzierungswirksame Finanzerträge			
<b>21</b>	<b>Summe Erträge</b>	<b>47.453,60</b>	<b>21.600,00</b>	<b>25.853,60</b>
<b>221</b>	<b>Personalaufwand</b>	<b>572.928,59</b>	<b>549.600,00</b>	<b>23.328,59</b>
2211	Personalaufwand (Bezüge, Nebengebühren, Mehrleistungen)	431.622,50	423.500,00	8.122,50
2212	Gesetzlicher und freiwilliger Sozialaufwand	125.377,19	122.100,00	3.277,19
2213	Sonstiger Personalaufwand			
2214	Nicht finanzierungswirksamer Personalaufwand	15.928,90	4.000,00	11.928,90
<b>222</b>	<b>Sachaufwand</b>	<b>331.595,20</b>	<b>348.200,00</b>	<b>-16.604,80</b>
2221	Gebrauchs- und Verbrauchsgüter, Handelswaren	17.039,23	20.500,00	-3.460,77
2222	Verwaltungs- und Betriebsaufwand	83.063,95	96.500,00	-13.436,05
2223	Leasing- und Mietaufwand	30.079,71	34.500,00	-4.420,29
2224	Instandhaltung	37.394,66	40.000,00	-2.605,34
2225	Sonstiger Sachaufwand	146.051,66	144.500,00	1.551,66
2226	Nicht finanzierungswirksamer Sachaufwand	17.965,99	12.200,00	5.765,99

## Vertretungskörper und allgemeine Verwaltung (Gruppe 0)

MVAG	Mittelverwendungs- und aufbringungsgruppen (1. und 2. Ebene)	RA 2024	VA 2024	RA - VA
<b>223</b>	<b>Transferaufwand</b>	<b>0,00</b>	<b>0,00</b>	<b>0,00</b>
2231	Transferaufwand an Träger des öffentlichen Rechts			
2232	Transferaufwand an Beteiligungen			
2233	Transferaufwand an Unternehmen (mit Finanzunternehmen)			
2234	Transferaufwand an Haushalte und Organisationen ohne Erwerbscharakter			
2235	Transferaufwand an das Ausland			
2236	Investitions- und Tilgungszuschüsse zwischen Unternehmungen und Betrieben der Gebietskörperschaft und der Gebietskörperschaft			
2237	Nicht finanzierungswirksamer Transferaufwand			
<b>224</b>	<b>Finanzaufwand</b>	<b>0,00</b>	<b>0,00</b>	<b>0,00</b>
2241	Aufwendungen für Zinsen			
2242	Zinsen und sonstige Aufwendungen aus derivativen Finanzinstrumenten mit und ohne Grundgeschäft			
2243	Gewinnentnahmen von Unternehmungen und marktbestimmten Betrieben der Gebietskörperschaft (innerhalb der Gebietskörperschaft)			
2244	Sonstiger Finanzaufwand			
2245	Nicht finanzierungswirksamer Finanzaufwand			
<b>22</b>	<b>Summe Aufwendungen</b>	<b>904.523,79</b>	<b>897.800,00</b>	<b>6.723,79</b>
<b>SA0</b>	<b>Saldo (0) Nettoergebnis (21 - 22)</b>	<b>-857.070,19</b>	<b>-876.200,00</b>	<b>19.129,81</b>
<b>230</b>	<b>Entnahmen von Haushaltsrücklagen</b>	<b>0,00</b>	<b>0,00</b>	<b>0,00</b>
2301	Entnahmen von Haushaltsrücklagen			
<b>240</b>	<b>Zuweisungen an Haushaltsrücklagen</b>	<b>0,00</b>	<b>0,00</b>	<b>0,00</b>
2401	Zuweisungen an Haushaltsrücklagen			
<b>SA01</b>	<b>Saldo (01) Haushaltsrücklagen (230 - 240)</b>	<b>0,00</b>	<b>0,00</b>	<b>0,00</b>
<b>SA00</b>	<b>Saldo (00) Nettoergebnis nach Haushaltsrücklagen (Saldo 0 + Saldo 01)</b>	<b>-857.070,19</b>	<b>-876.200,00</b>	<b>19.129,81</b>

## Dienstleistungen (Gruppe 8)

MVAG	Mittelverwendungs- und aufbringungsgruppen (1. und 2. Ebene)	RA 2024	VA 2024	RA - VA
<b>211</b>	<b>Erträge aus der operativen Verwaltungstätigkeit</b>	<b>8.223.536,96</b>	<b>7.624.000,00</b>	<b>599.536,96</b>
2111	Erträge aus eigenen Abgaben			
2112	Erträge aus Ertragsanteilen			
2113	Erträge aus Gebühren	7.099.651,18	6.890.800,00	208.851,18
2114	Erträge aus Leistungen	11.614,79	3.700,00	7.914,79
2115	Erträge aus Besitz und wirtschaftlicher Tätigkeit	10.977,56	5.000,00	5.977,56
2116	Erträge aus Veräußerung und sonstige Erträge	1.048.425,63	724.500,00	323.925,63
2117	Nicht finanzierungswirksame operative Erträge	52.867,80		52.867,80
<b>212</b>	<b>Erträge aus Transfers</b>	<b>49.609,08</b>	<b>34.100,00</b>	<b>15.509,08</b>
2121	Transferertrag von Trägern des öffentlichen Rechts	8.818,00	6.000,00	2.818,00
2122	Transferertrag von Beteiligungen			
2123	Transferertrag von Unternehmen (mit Finanzunternehmen)			
2124	Transferertrag von Haushalten und Organisationen ohne Erwerbscharakter			
2125	Transferertrag vom Ausland			
2126	Investitions- und Tilgungszuschüsse zwischen Unternehmungen und Betrieben der Gebietskörperschaft und der Gebietskörperschaft			
2127	Nicht finanzierungswirksamer Transferertrag	40.791,08	28.100,00	12.691,08
<b>213</b>	<b>Finanzerträge</b>	<b>0,00</b>	<b>0,00</b>	<b>0,00</b>
2131	Erträge aus Zinsen			
2132	Erträge aus Zinsen aus derivativen Finanzinstrumenten mit und ohne Grundgeschäft			
2133	Erträge aus Gewinnentnahmen von marktbestimmten Betrieben			
2134	Sonstige Finanzerträge			
2135	Erträge aus Dividenden/Gewinnausschüttungen			
2136	Sonstige nicht finanzierungswirksame Finanzerträge			
<b>21</b>	<b>Summe Erträge</b>	<b>8.273.146,04</b>	<b>7.658.100,00</b>	<b>615.046,04</b>
<b>221</b>	<b>Personalaufwand</b>	<b>780.338,38</b>	<b>783.600,00</b>	<b>-3.261,62</b>
2211	Personalaufwand (Bezüge, Nebengebühren, Mehrleistungen)	607.466,36	607.100,00	366,36
2212	Gesetzlicher und freiwilliger Sozialaufwand	165.350,35	164.500,00	850,35
2213	Sonstiger Personalaufwand			
2214	Nicht finanzierungswirksamer Personalaufwand	7.521,67	12.000,00	-4.478,33
<b>222</b>	<b>Sachaufwand</b>	<b>5.507.163,34</b>	<b>5.538.900,00</b>	<b>-31.736,66</b>
2221	Gebrauchs- und Verbrauchsgüter, Handelswaren	42.086,23	54.000,00	-11.913,77
2222	Verwaltungs- und Betriebsaufwand	2.335.704,91	2.368.500,00	-32.795,09
2223	Leasing- und Mietaufwand	4.707,60	4.700,00	7,60
2224	Instandhaltung	51.999,23	55.000,00	-3.000,77
2225	Sonstiger Sachaufwand	2.381.376,01	2.532.300,00	-150.923,99
2226	Nicht finanzierungswirksamer Sachaufwand	691.289,36	524.400,00	166.889,36

## Dienstleistungen (Gruppe 8)

MVAG	Mittelverwendungs- und aufbringungsgruppen (1. und 2. Ebene)	RA 2024	VA 2024	RA - VA
<b>223</b>	<b>Transferaufwand</b>	<b>0,00</b>	<b>0,00</b>	<b>0,00</b>
2231	Transferaufwand an Träger des öffentlichen Rechts			
2232	Transferaufwand an Beteiligungen			
2233	Transferaufwand an Unternehmen (mit Finanzunternehmen)			
2234	Transferaufwand an Haushalte und Organisationen ohne Erwerbscharakter			
2235	Transferaufwand an das Ausland			
2236	Investitions- und Tilgungszuschüsse zwischen Unternehmungen und Betrieben der Gebietskörperschaft und der Gebietskörperschaft			
2237	Nicht finanzierungswirksamer Transferaufwand			
<b>224</b>	<b>Finanzaufwand</b>	<b>0,00</b>	<b>0,00</b>	<b>0,00</b>
2241	Aufwendungen für Zinsen			
2242	Zinsen und sonstige Aufwendungen aus derivativen Finanzinstrumenten mit und ohne Grundgeschäft			
2243	Gewinnentnahmen von Unternehmungen und marktbestimmten Betrieben der Gebietskörperschaft (innerhalb der Gebietskörperschaft)			
2244	Sonstiger Finanzaufwand			
2245	Nicht finanzierungswirksamer Finanzaufwand			
<b>22</b>	<b>Summe Aufwendungen</b>	<b>6.287.501,72</b>	<b>6.322.500,00</b>	<b>-34.998,28</b>
<b>SA0</b>	<b>Saldo (0) Nettoergebnis (21 - 22)</b>	<b>1.985.644,32</b>	<b>1.335.600,00</b>	<b>650.044,32</b>
<b>230</b>	<b>Entnahmen von Haushaltsrücklagen</b>	<b>500.030,33</b>	<b>0,00</b>	<b>500.030,33</b>
2301	Entnahmen von Haushaltsrücklagen	500.030,33		500.030,33
<b>240</b>	<b>Zuweisungen an Haushaltsrücklagen</b>	<b>0,00</b>	<b>0,00</b>	<b>0,00</b>
2401	Zuweisungen an Haushaltsrücklagen			
<b>SA01</b>	<b>Saldo (01) Haushaltsrücklagen (230 - 240)</b>	<b>500.030,33</b>	<b>0,00</b>	<b>500.030,33</b>
<b>SA00</b>	<b>Saldo (00) Nettoergebnis nach Haushaltsrücklagen (Saldo 0 + Saldo 01)</b>	<b>2.485.674,65</b>	<b>1.335.600,00</b>	<b>1.150.074,65</b>

## Finanzwirtschaft (Gruppe 9)

MVAG	Mittelverwendungs- und aufbringungsgruppen (1. und 2. Ebene)	RA 2024	VA 2024	RA - VA
<b>211</b>	<b>Erträge aus der operativen Verwaltungstätigkeit</b>	<b>26.934,34</b>	<b>24.100,00</b>	<b>2.834,34</b>
2111	Erträge aus eigenen Abgaben	7.098,40	5.100,00	1.998,40
2112	Erträge aus Ertragsanteilen			
2113	Erträge aus Gebühren			
2114	Erträge aus Leistungen	19.835,57	19.000,00	835,57
2115	Erträge aus Besitz und wirtschaftlicher Tätigkeit			
2116	Erträge aus Veräußerung und sonstige Erträge	0,37		0,37
2117	Nicht finanzierungswirksame operative Erträge			
<b>212</b>	<b>Erträge aus Transfers</b>	<b>0,00</b>	<b>0,00</b>	<b>0,00</b>
2121	Transferertrag von Trägern des öffentlichen Rechts			
2122	Transferertrag von Beteiligungen			
2123	Transferertrag von Unternehmen (mit Finanzunternehmen)			
2124	Transferertrag von Haushalten und Organisationen ohne Erwerbscharakter			
2125	Transferertrag vom Ausland			
2126	Investitions- und Tilgungszuschüsse zwischen Unternehmungen und Betrieben der Gebietskörperschaft und der Gebietskörperschaft			
2127	Nicht finanzierungswirksamer Transferertrag			
<b>213</b>	<b>Finanzerträge</b>	<b>62.366,06</b>	<b>100,00</b>	<b>62.266,06</b>
2131	Erträge aus Zinsen	62.366,06	100,00	62.266,06
2132	Erträge aus Zinsen aus derivativen Finanzinstrumenten mit und ohne Grundgeschäft			
2133	Erträge aus Gewinnentnahmen von marktbestimmten Betrieben			
2134	Sonstige Finanzerträge			
2135	Erträge aus Dividenden/Gewinnausschüttungen			
2136	Sonstige nicht finanzierungswirksame Finanzerträge			
<b>21</b>	<b>Summe Erträge</b>	<b>89.300,40</b>	<b>24.200,00</b>	<b>65.100,40</b>
<b>221</b>	<b>Personalaufwand</b>	<b>0,00</b>	<b>0,00</b>	<b>0,00</b>
2211	Personalaufwand (Bezüge, Nebengebühren, Mehrleistungen)			
2212	Gesetzlicher und freiwilliger Sozialaufwand			
2213	Sonstiger Personalaufwand			
2214	Nicht finanzierungswirksamer Personalaufwand			
<b>222</b>	<b>Sachaufwand</b>	<b>219.741,33</b>	<b>233.400,00</b>	<b>-13.658,67</b>
2221	Gebrauchs- und Verbrauchsgüter, Handelswaren			
2222	Verwaltungs- und Betriebsaufwand	3.110,50	5.000,00	-1.889,50
2223	Leasing- und Mietaufwand			
2224	Instandhaltung			
2225	Sonstiger Sachaufwand	216.630,83	228.400,00	-11.769,17
2226	Nicht finanzierungswirksamer Sachaufwand			

## Finanzwirtschaft (Gruppe 9)

MVAG	Mittelverwendungs- und aufbringungsgruppen (1. und 2. Ebene)	RA 2024	VA 2024	RA - VA
<b>223</b>	<b>Transferaufwand</b>	<b>0,00</b>	<b>0,00</b>	<b>0,00</b>
2231	Transferaufwand an Träger des öffentlichen Rechts			
2232	Transferaufwand an Beteiligungen			
2233	Transferaufwand an Unternehmen (mit Finanzunternehmen)			
2234	Transferaufwand an Haushalte und Organisationen ohne Erwerbscharakter			
2235	Transferaufwand an das Ausland			
2236	Investitions- und Tilgungszuschüsse zwischen Unternehmungen und Betrieben der Gebietskörperschaft und der Gebietskörperschaft			
2237	Nicht finanzierungswirksamer Transferaufwand			
<b>224</b>	<b>Finanzaufwand</b>	<b>53.717,67</b>	<b>143.200,00</b>	<b>-89.482,33</b>
2241	Aufwendungen für Zinsen	44.287,59	134.200,00	-89.912,41
2242	Zinsen und sonstige Aufwendungen aus derivativen Finanzinstrumenten mit und ohne Grundgeschäft			
2243	Gewinnentnahmen von Unternehmungen und marktbestimmten Betrieben der Gebietskörperschaft (innerhalb der Gebietskörperschaft)			
2244	Sonstiger Finanzaufwand	9.430,08	9.000,00	430,08
2245	Nicht finanzierungswirksamer Finanzaufwand			
<b>22</b>	<b>Summe Aufwendungen</b>	<b>273.459,00</b>	<b>376.600,00</b>	<b>-103.141,00</b>
<b>SA0</b>	<b>Saldo (0) Nettoergebnis (21 - 22)</b>	<b>-184.158,60</b>	<b>-352.400,00</b>	<b>168.241,40</b>
<b>230</b>	<b>Entnahmen von Haushaltsrücklagen</b>	<b>651.244,02</b>	<b>0,00</b>	<b>651.244,02</b>
2301	Entnahmen von Haushaltsrücklagen	651.244,02		651.244,02
<b>240</b>	<b>Zuweisungen an Haushaltsrücklagen</b>	<b>1.732.363,48</b>	<b>0,00</b>	<b>1.732.363,48</b>
2401	Zuweisungen an Haushaltsrücklagen	1.732.363,48		1.732.363,48
<b>SA01</b>	<b>Saldo (01) Haushaltsrücklagen (230 - 240)</b>	<b>-1.081.119,46</b>	<b>0,00</b>	<b>-1.081.119,46</b>
<b>SA00</b>	<b>Saldo (00) Nettoergebnis nach Haushaltsrücklagen (Saldo 0 + Saldo 01)</b>	<b>-1.265.278,06</b>	<b>-352.400,00</b>	<b>-912.878,06</b>

Finanzierungshaushalt Bereichsbudget 1. und 2. Ebene  
(Anlage 1b)



## Vertretungskörper und allgemeine Verwaltung (Gruppe 0)

MVAG	Mittelverwendungs- und aufbringungsgruppen (1. und 2. Ebene)	RA 2024	VA 2024	RA - VA
<b>311</b>	<b>Einzahlungen aus operativer Verwaltungstätigkeit</b>	<b>9.797,44</b>	<b>7.500,00</b>	<b>2.297,44</b>
3111	Einzahlungen aus eigenen Abgaben			
3112	Einzahlungen aus Ertragsanteilen			
3113	Einzahlungen aus Gebühren			
3114	Einzahlungen aus Leistungen			
3115	Einzahlungen aus Besitz und wirtschaftlicher Tätigkeit			
3116	Einzahlungen aus Veräußerung von geringwertigen Wirtschaftsgütern (GWG) und sonstige Einzahlungen	9.797,44	7.500,00	2.297,44
<b>312</b>	<b>Einzahlungen aus Transfers</b>	<b>0,00</b>	<b>0,00</b>	<b>0,00</b>
3121	Transferzahlungen von Trägern des öffentlichen Rechts			
3122	Transferzahlungen von Beteiligten			
3123	Transferzahlungen von Unternehmen (inkl. Finanzunternehmen)			
3124	Transferzahlungen von Haushalten und Organisationen ohne Erwerbscharakter			
3125	Transferzahlungen vom Ausland			
3126	Investitions- und Tilgungszuschüsse zwischen Unternehmungen und Betrieben der Gebietskörperschaft und der Gebietskörperschaft			
<b>313</b>	<b>Einzahlungen aus Finanzerträgen</b>	<b>0,00</b>	<b>0,00</b>	<b>0,00</b>
3131	Einzahlungen aus Zinserträgen			
3132	Einzahlungen aus Zinsen aus derivativen Finanzinstrumenten mit und ohne Grundgeschäft			
3133	Einzahlungen aus Gewinnentnahmen von marktbestimmten Betrieben			
3134	Sonstige Einzahlungen aus Finanzerträgen			
3135	Einzahlungen aus Dividenden/Gewinnausschüttungen			
<b>31</b>	<b>Summe Einzahlungen operative Gebarung</b>	<b>9.797,44</b>	<b>7.500,00</b>	<b>2.297,44</b>
<b>321</b>	<b>Auszahlungen aus Personalaufwand</b>	<b>556.999,69</b>	<b>545.600,00</b>	<b>11.399,69</b>
3211	Auszahlungen für Personalaufwand (Bezüge, Nebengebühren, und Mehrleistungsvergütungen)	431.622,50	423.500,00	8.122,50
3212	Auszahlungen für gesetzliche und freiwillige Sozialaufwendungen	125.377,19	122.100,00	3.277,19
3213	Auszahlungen aus sonstigem Personalaufwand			
<b>322</b>	<b>Auszahlungen aus Sachaufwand</b>	<b>330.234,90</b>	<b>336.000,00</b>	<b>-5.765,10</b>
3221	Auszahlungen für Gebrauchs- und Verbrauchsgüter, Handelswaren	16.821,01	20.500,00	-3.678,99
3222	Auszahlungen für Verwaltungs- und Betriebsaufwand	98.121,35	96.500,00	1.621,35
3223	Auszahlungen für Leasing- und Mietaufwand	30.048,23	34.500,00	-4.451,77
3224	Auszahlungen für Instandhaltung	37.731,30	40.000,00	-2.268,70
3225	Sonstige Auszahlungen aus Sachaufwand	147.513,01	144.500,00	3.013,01
3226	Auszahlungen aus der Inanspruchnahme von Haftungen			
<b>323</b>	<b>Auszahlungen aus Transfers</b>	<b>0,00</b>	<b>0,00</b>	<b>0,00</b>
3231	Transferzahlungen an Träger des öffentlichen Rechts			

## Vertretungskörper und allgemeine Verwaltung (Gruppe 0)

MVAG	Mittelverwendungs- und aufbringungsgruppen (1. und 2. Ebene)	RA 2024	VA 2024	RA - VA
3232	Transferzahlungen an Beteiligungen			
3233	Transferzahlungen an Unternehmen (inkl. Finanzunternehmen)			
3234	Transferzahlungen an Haushalte und Organisationen ohne Erwerbscharakter			
3235	Transferzahlungen an das Ausland			
3236	Investitions- und Tilgungszuschüsse zwischen Unternehmungen und Betrieben der Gebietskörperschaft und der Gebietskörperschaft			
<b>324</b>	<b>Auszahlungen aus Finanzaufwand</b>	<b>0,00</b>	<b>0,00</b>	<b>0,00</b>
3241	Auszahlungen für Zinsen			
3242	Auszahlungen für Zinsen aus derivativen Finanzinstrumenten mit und ohne Grundgeschäft			
3243	Auszahlungen aus Gewinnentnahmen von marktbestimmten Betrieben			
3244	Sonstige Auszahlungen aus Finanzaufwendungen			
<b>32</b>	<b>Summe Auszahlungen operative Gebarung</b>	<b>887.234,59</b>	<b>881.600,00</b>	<b>5.634,59</b>
<b>SA1</b>	<b>Saldo (1) Geldfluss aus der operativen Gebarung (31 – 32)</b>	<b>-877.437,15</b>	<b>-874.100,00</b>	<b>-3.337,15</b>
<b>331</b>	<b>Einzahlungen aus der Investitionstätigkeit</b>	<b>1.047,36</b>	<b>0,00</b>	<b>1.047,36</b>
3311	Einzahlungen aus der Veräußerung von immateriellem Vermögen			
3312	Einzahlungen aus der Veräußerung von Grundstücken und Grundstückeinrichtungen			
3313	Einzahlungen aus der Veräußerung von Gebäuden und Bauten			
3314	Einzahlungen aus der Veräußerung von technischen Anlagen, Fahrzeugen und Maschinen	1.047,36		1.047,36
3315	Einzahlungen aus der Veräußerung von Amts-, Betriebs- und Geschäftsausstattung			
3316	Einzahlungen aus der Veräußerung von Kulturgütern			
3317	Einzahlungen aus der Veräußerung von Beteiligungen			
3318	Einzahlungen aus der Veräußerung von kofinanzierten Schutzbauten			
<b>332</b>	<b>Einzahlungen aus der Rückzahlung von Darlehen sowie gewährten Vorschüssen</b>	<b>2.250,00</b>	<b>0,00</b>	<b>2.250,00</b>
3321	Einzahlungen aus Darlehen an Träger des öffentlichen Rechts			
3322	Einzahlungen aus Darlehen an Beteiligungen			
3323	Einzahlungen aus Darlehen an Unternehmen und Haushalte			
3325	Einzahlungen aus Vorschüssen und Anzahlungen	2.250,00		2.250,00
<b>333</b>	<b>Einzahlungen aus Kapitaltransfers</b>	<b>0,00</b>	<b>0,00</b>	<b>0,00</b>
3331	Kapitaltransferzahlungen von Trägern des öffentlichen Rechts			
3332	Kapitaltransferzahlungen von Beteiligungen			
3333	Kapitaltransferzahlungen von Unternehmen			
3334	Kapitaltransferzahlungen von Haushalten und Organisationen ohne Erwerbscharakter			
3335	Kapitaltransferzahlungen vom Ausland			

## Vertretungskörper und allgemeine Verwaltung (Gruppe 0)

MVAG	Mittelverwendungs- und aufbringungsgruppen (1. und 2. Ebene)	RA 2024	VA 2024	RA - VA
<b>33</b>	<b>Summe Einzahlungen investive Gebarung</b>	<b>3.297,36</b>	<b>0,00</b>	<b>3.297,36</b>
<b>341</b>	<b>Auszahlungen aus der Investitionstätigkeit</b>	<b>6.779,68</b>	<b>18.000,00</b>	<b>-11.220,32</b>
3411	Auszahlungen für den Erwerb von immateriellem Vermögen	3.264,18	8.000,00	-4.735,82
3412	Auszahlungen für den Erwerb von Grundstücken und Grundstückseinrichtungen			
3413	Auszahlungen für den Erwerb von Gebäuden und Bauten			
3414	Auszahlungen für den Erwerb von technischen Anlagen, Fahrzeugen und Maschinen	3.515,50	5.000,00	-1.484,50
3415	Auszahlungen für den Erwerb von Amts-, Betriebs- und Geschäftsausstattung		5.000,00	-5.000,00
3416	Auszahlungen für den Erwerb von Kulturgütern			
3417	Auszahlungen für den Erwerb von Beteiligungen			
3418	Auszahlungen für den Erwerb von kofinanzierten Schutzbauten			
<b>342</b>	<b>Auszahlungen aus der Gewährung von Darlehen sowie gewährten Vorschüssen</b>	<b>0,00</b>	<b>0,00</b>	<b>0,00</b>
3421	Auszahlungen von Darlehen an Träger des öffentlichen Rechts			
3422	Auszahlungen von Darlehen an Beteiligungen			
3423	Auszahlungen von Darlehen an Unternehmen und Haushalte			
3425	Auszahlungen von Vorschüssen und Anzahlungen			
<b>343</b>	<b>Auszahlungen aus Kapitaltransfers</b>	<b>0,00</b>	<b>0,00</b>	<b>0,00</b>
3431	Kapitaltransferzahlungen an Träger des öffentlichen Rechts			
3432	Kapitaltransferzahlungen an Beteiligungen			
3433	Kapitaltransferzahlungen an Unternehmen (Finanzunternehmen)			
3434	Kapitaltransferzahlungen an Haushalte und Organisationen ohne Erwerbscharakter			
3435	Kapitaltransferzahlungen an das Ausland			
<b>34</b>	<b>Summe Auszahlungen investive Gebarung</b>	<b>6.779,68</b>	<b>18.000,00</b>	<b>-11.220,32</b>
<b>SA2</b>	<b>Saldo (2) Geldfluss aus der investiven Gebarung (33 – 34)</b>	<b>-3.482,32</b>	<b>-18.000,00</b>	<b>14.517,68</b>
<b>SA3</b>	<b>Saldo (3) Nettofinanzierungssaldo (Saldo 1 + Saldo 2)</b>	<b>-880.919,47</b>	<b>-892.100,00</b>	<b>11.180,53</b>
<b>351</b>	<b>Einzahlungen aus der Aufnahme von Finanzschulden</b>	<b>0,00</b>	<b>0,00</b>	<b>0,00</b>
3511	Einzahlungen aus empfangenen Darlehen von öffentlichen Körperschaften und Rechtsträgern			
3512	Einzahlungen aus empfangenen Darlehen von Beteiligungen			
3513	Einzahlungen aus empfangenen Darlehen von Unternehmen und privaten Haushalten			
3514	Einzahlungen aus Finanzschulden (Finanzunternehmen)			
3515	Einzahlungen aus Aufnahmen von Leasingverbindlichkeiten			
<b>353</b>	<b>Einzahlungen infolge eines Kapitaltausches bei derivativen Finanzinstrumenten mit Grundgeschäft</b>	<b>0,00</b>	<b>0,00</b>	<b>0,00</b>
3530	Einzahlungen infolge eines Kapitaltausches bei derivativen Finanzinstrumenten mit Grundgeschäft			

## Vertretungskörper und allgemeine Verwaltung (Gruppe 0)

MVAG	Mittelverwendungs- und aufbringungsgruppen (1. und 2. Ebene)	RA 2024	VA 2024	RA - VA
<b>355</b>	<b>Einzahlungen aus dem Abgang von Finanzinstrumenten</b>	<b>0,00</b>	<b>0,00</b>	<b>0,00</b>
3550	Einzahlungen aus dem Abgang von Finanzinstrumenten			
<b>35</b>	<b>Summe Einzahlungen aus der Finanzierungstätigkeit</b>	<b>0,00</b>	<b>0,00</b>	<b>0,00</b>
<b>361</b>	<b>Auszahlungen aus der Tilgung von Finanzschulden</b>	<b>0,00</b>	<b>0,00</b>	<b>0,00</b>
3611	Auszahlungen aus empfangenen Darlehen von öffentlichen Körperschaften und Rechtsträgern			
3612	Auszahlungen aus empfangenen Darlehen von Beteiligungen			
3613	Auszahlungen aus empfangenen Darlehen von Unternehmen und privaten Haushalten			
3614	Auszahlungen aus Finanzschulden			
3615	Auszahlungen aus Rückzahlungen von Leasingverbindlichkeiten			
<b>363</b>	<b>Auszahlungen infolge eines Kapitaltausches bei derivativen Finanzinstrumenten mit Grundgeschäft</b>	<b>0,00</b>	<b>0,00</b>	<b>0,00</b>
3630	Auszahlungen infolge eines Kapitaltausches bei derivativen Finanzinstrumenten mit Grundgeschäft			
<b>365</b>	<b>Auszahlungen für den Erwerb von Finanzinstrumenten</b>	<b>0,00</b>	<b>0,00</b>	<b>0,00</b>
3650	Auszahlungen für den Erwerb von Finanzinstrumenten			
<b>36</b>	<b>Summe Auszahlungen aus der Finanzierungstätigkeit</b>	<b>0,00</b>	<b>0,00</b>	<b>0,00</b>
<b>SA4</b>	<b>Saldo (4) Geldfluss aus der Finanzierungstätigkeit (35 – 36)</b>	<b>0,00</b>	<b>0,00</b>	<b>0,00</b>
<b>SA5</b>	<b>Saldo (5) Geldfluss aus der voranschlagswirksamen Gebarung (Saldo 3 + Saldo 4)</b>	<b>-880.919,47</b>	<b>-892.100,00</b>	<b>11.180,53</b>

## Dienstleistungen (Gruppe 8)

MVAG	Mittelverwendungs- und aufbringungsgruppen (1. und 2. Ebene)	RA 2024	VA 2024	RA - VA
<b>311</b>	<b>Einzahlungen aus operativer Verwaltungstätigkeit</b>	<b>8.179.991,93</b>	<b>7.419.000,00</b>	<b>760.991,93</b>
3111	Einzahlungen aus eigenen Abgaben			
3112	Einzahlungen aus Ertragsanteilen			
3113	Einzahlungen aus Gebühren	7.060.233,34	6.890.800,00	169.433,34
3114	Einzahlungen aus Leistungen	11.614,79	3.700,00	7.914,79
3115	Einzahlungen aus Besitz und wirtschaftlicher Tätigkeit	14.488,76	5.000,00	9.488,76
3116	Einzahlungen aus Veräußerung von geringwertigen Wirtschaftsgütern (GWG) und sonstige Einzahlungen	1.093.655,04	519.500,00	574.155,04
<b>312</b>	<b>Einzahlungen aus Transfers</b>	<b>8.818,00</b>	<b>6.000,00</b>	<b>2.818,00</b>
3121	Transferzahlungen von Trägern des öffentlichen Rechts	8.818,00	6.000,00	2.818,00
3122	Transferzahlungen von Beteiligten			
3123	Transferzahlungen von Unternehmen (inkl. Finanzunternehmen)			
3124	Transferzahlungen von Haushalten und Organisationen ohne Erwerbscharakter			
3125	Transferzahlungen vom Ausland			
3126	Investitions- und Tilgungszuschüsse zwischen Unternehmungen und Betrieben der Gebietskörperschaft und der Gebietskörperschaft			
<b>313</b>	<b>Einzahlungen aus Finanzerträgen</b>	<b>0,00</b>	<b>0,00</b>	<b>0,00</b>
3131	Einzahlungen aus Zinserträgen			
3132	Einzahlungen aus Zinsen aus derivativen Finanzinstrumenten mit und ohne Grundgeschäft			
3133	Einzahlungen aus Gewinnentnahmen von marktbestimmten Betrieben			
3134	Sonstige Einzahlungen aus Finanzerträgen			
3135	Einzahlungen aus Dividenden/Gewinnausschüttungen			
<b>31</b>	<b>Summe Einzahlungen operative Gebarung</b>	<b>8.188.809,93</b>	<b>7.425.000,00</b>	<b>763.809,93</b>
<b>321</b>	<b>Auszahlungen aus Personalaufwand</b>	<b>772.816,71</b>	<b>771.600,00</b>	<b>1.216,71</b>
3211	Auszahlungen für Personalaufwand (Bezüge, Nebengebühren, und Mehrleistungsvergütungen)	607.466,36	607.100,00	366,36
3212	Auszahlungen für gesetzliche und freiwillige Sozialaufwendungen	165.350,35	164.500,00	850,35
3213	Auszahlungen aus sonstigem Personalaufwand			
<b>322</b>	<b>Auszahlungen aus Sachaufwand</b>	<b>4.794.788,06</b>	<b>4.809.500,00</b>	<b>-14.711,94</b>
3221	Auszahlungen für Verbrauchs- und Verbrauchsgüter, Handelswaren	40.498,27	54.000,00	-13.501,73
3222	Auszahlungen für Verwaltungs- und Betriebsaufwand	2.353.584,80	2.368.500,00	-14.915,20
3223	Auszahlungen für Leasing- und Mietaufwand	4.707,60	4.700,00	7,60
3224	Auszahlungen für Instandhaltung	67.354,88	55.000,00	12.354,88
3225	Sonstige Auszahlungen aus Sachaufwand	2.328.642,51	2.327.300,00	1.342,51
3226	Auszahlungen aus der Inanspruchnahme von Haftungen			
<b>323</b>	<b>Auszahlungen aus Transfers</b>	<b>0,00</b>	<b>0,00</b>	<b>0,00</b>
3231	Transferzahlungen an Träger des öffentlichen Rechts			

## Dienstleistungen (Gruppe 8)

MVAG	Mittelverwendungs- und aufbringungsgruppen (1. und 2. Ebene)	RA 2024	VA 2024	RA - VA
3232	Transferzahlungen an Beteiligungen			
3233	Transferzahlungen an Unternehmen (inkl. Finanzunternehmen)			
3234	Transferzahlungen an Haushalte und Organisationen ohne Erwerbscharakter			
3235	Transferzahlungen an das Ausland			
3236	Investitions- und Tilgungszuschüsse zwischen Unternehmungen und Betrieben der Gebietskörperschaft und der Gebietskörperschaft			
<b>324</b>	<b>Auszahlungen aus Finanzaufwand</b>	<b>0,00</b>	<b>0,00</b>	<b>0,00</b>
3241	Auszahlungen für Zinsen			
3242	Auszahlungen für Zinsen aus derivativen Finanzinstrumenten mit und ohne Grundgeschäft			
3243	Auszahlungen aus Gewinnentnahmen von marktbestimmten Betrieben			
3244	Sonstige Auszahlungen aus Finanzaufwendungen			
<b>32</b>	<b>Summe Auszahlungen operative Gebarung</b>	<b>5.567.604,77</b>	<b>5.581.100,00</b>	<b>-13.495,23</b>
<b>SA1</b>	<b>Saldo (1) Geldfluss aus der operativen Gebarung (31 – 32)</b>	<b>2.621.205,16</b>	<b>1.843.900,00</b>	<b>777.305,16</b>
<b>331</b>	<b>Einzahlungen aus der Investitionstätigkeit</b>	<b>2.900,00</b>	<b>0,00</b>	<b>2.900,00</b>
3311	Einzahlungen aus der Veräußerung von immateriellem Vermögen			
3312	Einzahlungen aus der Veräußerung von Grundstücken und Grundstückeinrichtungen			
3313	Einzahlungen aus der Veräußerung von Gebäuden und Bauten			
3314	Einzahlungen aus der Veräußerung von technischen Anlagen, Fahrzeugen und Maschinen			
3315	Einzahlungen aus der Veräußerung von Amts-, Betriebs- und Geschäftsausstattung	2.900,00		2.900,00
3316	Einzahlungen aus der Veräußerung von Kulturgütern			
3317	Einzahlungen aus der Veräußerung von Beteiligungen			
3318	Einzahlungen aus der Veräußerung von kofinanzierten Schutzbauten			
<b>332</b>	<b>Einzahlungen aus der Rückzahlung von Darlehen sowie gewährten Vorschüssen</b>	<b>0,00</b>	<b>0,00</b>	<b>0,00</b>
3321	Einzahlungen aus Darlehen an Träger des öffentlichen Rechts			
3322	Einzahlungen aus Darlehen an Beteiligungen			
3323	Einzahlungen aus Darlehen an Unternehmen und Haushalte			
3325	Einzahlungen aus Vorschüssen und Anzahlungen			
<b>333</b>	<b>Einzahlungen aus Kapitaltransfers</b>	<b>506.348,97</b>	<b>62.500,00</b>	<b>443.848,97</b>
3331	Kapitaltransferzahlungen von Trägern des öffentlichen Rechts	506.348,97	62.500,00	443.848,97
3332	Kapitaltransferzahlungen von Beteiligungen			
3333	Kapitaltransferzahlungen von Unternehmen			
3334	Kapitaltransferzahlungen von Haushalten und Organisationen ohne Erwerbscharakter			
3335	Kapitaltransferzahlungen vom Ausland			

## Dienstleistungen (Gruppe 8)

MVAG	Mittelverwendungs- und aufbringungsgruppen (1. und 2. Ebene)	RA 2024	VA 2024	RA - VA
<b>33</b>	<b>Summe Einzahlungen investive Gebarung</b>	<b>509.248,97</b>	<b>62.500,00</b>	<b>446.748,97</b>
<b>341</b>	<b>Auszahlungen aus der Investitionstätigkeit</b>	<b>2.802.860,73</b>	<b>3.575.000,00</b>	<b>-772.139,27</b>
3411	Auszahlungen für den Erwerb von immateriellem Vermögen			
3412	Auszahlungen für den Erwerb von Grundstücken und Grundstückseinrichtungen	2.666.123,89	2.800.000,00	-133.876,11
3413	Auszahlungen für den Erwerb von Gebäuden und Bauten	50.360,73	515.000,00	-464.639,27
3414	Auszahlungen für den Erwerb von technischen Anlagen, Fahrzeugen und Maschinen	54.373,54	85.000,00	-30.626,46
3415	Auszahlungen für den Erwerb von Amts-, Betriebs- und Geschäftsausstattung	32.002,57	175.000,00	-142.997,43
3416	Auszahlungen für den Erwerb von Kulturgütern			
3417	Auszahlungen für den Erwerb von Beteiligungen			
3418	Auszahlungen für den Erwerb von kofinanzierten Schutzbauten			
<b>342</b>	<b>Auszahlungen aus der Gewährung von Darlehen sowie gewährten Vorschüssen</b>	<b>0,00</b>	<b>0,00</b>	<b>0,00</b>
3421	Auszahlungen von Darlehen an Träger des öffentlichen Rechts			
3422	Auszahlungen von Darlehen an Beteiligungen			
3423	Auszahlungen von Darlehen an Unternehmen und Haushalte			
3425	Auszahlungen von Vorschüssen und Anzahlungen			
<b>343</b>	<b>Auszahlungen aus Kapitaltransfers</b>	<b>0,00</b>	<b>0,00</b>	<b>0,00</b>
3431	Kapitaltransferzahlungen an Träger des öffentlichen Rechts			
3432	Kapitaltransferzahlungen an Beteiligungen			
3433	Kapitaltransferzahlungen an Unternehmen (Finanzunternehmen)			
3434	Kapitaltransferzahlungen an Haushalte und Organisationen ohne Erwerbscharakter			
3435	Kapitaltransferzahlungen an das Ausland			
<b>34</b>	<b>Summe Auszahlungen investive Gebarung</b>	<b>2.802.860,73</b>	<b>3.575.000,00</b>	<b>-772.139,27</b>
<b>SA2</b>	<b>Saldo (2) Geldfluss aus der investiven Gebarung (33 – 34)</b>	<b>-2.293.611,76</b>	<b>-3.512.500,00</b>	<b>1.218.888,24</b>
<b>SA3</b>	<b>Saldo (3) Nettofinanzierungssaldo (Saldo 1 + Saldo 2)</b>	<b>327.593,40</b>	<b>-1.668.600,00</b>	<b>1.996.193,40</b>
<b>351</b>	<b>Einzahlungen aus der Aufnahme von Finanzschulden</b>	<b>0,00</b>	<b>2.000.000,00</b>	<b>-2.000.000,00</b>
3511	Einzahlungen aus empfangenen Darlehen von öffentlichen Körperschaften und Rechtsträgern			
3512	Einzahlungen aus empfangenen Darlehen von Beteiligungen			
3513	Einzahlungen aus empfangenen Darlehen von Unternehmen und privaten Haushalten			
3514	Einzahlungen aus Finanzschulden (Finanzunternehmen)		2.000.000,00	-2.000.000,00
3515	Einzahlungen aus Aufnahmen von Leasingverbindlichkeiten			
<b>353</b>	<b>Einzahlungen infolge eines Kapitaltausches bei derivativen Finanzinstrumenten mit Grundgeschäft</b>	<b>0,00</b>	<b>0,00</b>	<b>0,00</b>
3530	Einzahlungen infolge eines Kapitaltausches bei derivativen Finanzinstrumenten mit Grundgeschäft			

## Dienstleistungen (Gruppe 8)

MVAG	Mittelverwendungs- und aufbringungsgruppen (1. und 2. Ebene)	RA 2024	VA 2024	RA - VA
<b>355</b>	<b>Einzahlungen aus dem Abgang von Finanzinstrumenten</b>	<b>0,00</b>	<b>0,00</b>	<b>0,00</b>
3550	Einzahlungen aus dem Abgang von Finanzinstrumenten			
<b>35</b>	<b>Summe Einzahlungen aus der Finanzierungstätigkeit</b>	<b>0,00</b>	<b>2.000.000,00</b>	<b>-2.000.000,00</b>
<b>361</b>	<b>Auszahlungen aus der Tilgung von Finanzschulden</b>	<b>0,00</b>	<b>0,00</b>	<b>0,00</b>
3611	Auszahlungen aus empfangenen Darlehen von öffentlichen Körperschaften und Rechtsträgern			
3612	Auszahlungen aus empfangenen Darlehen von Beteiligungen			
3613	Auszahlungen aus empfangenen Darlehen von Unternehmen und privaten Haushalten			
3614	Auszahlungen aus Finanzschulden			
3615	Auszahlungen aus Rückzahlungen von Leasingverbindlichkeiten			
<b>363</b>	<b>Auszahlungen infolge eines Kapitaltausches bei derivativen Finanzinstrumenten mit Grundgeschäft</b>	<b>0,00</b>	<b>0,00</b>	<b>0,00</b>
3630	Auszahlungen infolge eines Kapitaltausches bei derivativen Finanzinstrumenten mit Grundgeschäft			
<b>365</b>	<b>Auszahlungen für den Erwerb von Finanzinstrumenten</b>	<b>0,00</b>	<b>0,00</b>	<b>0,00</b>
3650	Auszahlungen für den Erwerb von Finanzinstrumenten			
<b>36</b>	<b>Summe Auszahlungen aus der Finanzierungstätigkeit</b>	<b>0,00</b>	<b>0,00</b>	<b>0,00</b>
<b>SA4</b>	<b>Saldo (4) Geldfluss aus der Finanzierungstätigkeit (35 – 36)</b>	<b>0,00</b>	<b>2.000.000,00</b>	<b>-2.000.000,00</b>
<b>SA5</b>	<b>Saldo (5) Geldfluss aus der voranschlagswirksamen Gebarung (Saldo 3 + Saldo 4)</b>	<b>327.593,40</b>	<b>331.400,00</b>	<b>-3.806,60</b>

## Finanzwirtschaft (Gruppe 9)

MVAG	Mittelverwendungs- und aufbringungsgruppen (1. und 2. Ebene)	RA 2024	VA 2024	RA - VA
<b>311</b>	<b>Einzahlungen aus operativer Verwaltungstätigkeit</b>	<b>26.491,54</b>	<b>24.100,00</b>	<b>2.391,54</b>
3111	Einzahlungen aus eigenen Abgaben	6.685,10	5.100,00	1.585,10
3112	Einzahlungen aus Ertragsanteilen			
3113	Einzahlungen aus Gebühren			
3114	Einzahlungen aus Leistungen	19.805,85	19.000,00	805,85
3115	Einzahlungen aus Besitz und wirtschaftlicher Tätigkeit			
3116	Einzahlungen aus Veräußerung von geringwertigen Wirtschaftsgütern (GWG) und sonstige Einzahlungen	0,59		0,59
<b>312</b>	<b>Einzahlungen aus Transfers</b>	<b>0,00</b>	<b>0,00</b>	<b>0,00</b>
3121	Transferzahlungen von Trägern des öffentlichen Rechts			
3122	Transferzahlungen von Beteiligten			
3123	Transferzahlungen von Unternehmen (inkl. Finanzunternehmen)			
3124	Transferzahlungen von Haushalten und Organisationen ohne Erwerbscharakter			
3125	Transferzahlungen vom Ausland			
3126	Investitions- und Tilgungszuschüsse zwischen Unternehmungen und Betrieben der Gebietskörperschaft und der Gebietskörperschaft			
<b>313</b>	<b>Einzahlungen aus Finanzerträgen</b>	<b>62.366,06</b>	<b>100,00</b>	<b>62.266,06</b>
3131	Einzahlungen aus Zinserträgen	62.366,06	100,00	62.266,06
3132	Einzahlungen aus Zinsen aus derivativen Finanzinstrumenten mit und ohne Grundgeschäft			
3133	Einzahlungen aus Gewinnentnahmen von marktbestimmten Betrieben			
3134	Sonstige Einzahlungen aus Finanzerträgen			
3135	Einzahlungen aus Dividenden/Gewinnausschüttungen			
<b>31</b>	<b>Summe Einzahlungen operative Gebarung</b>	<b>88.857,60</b>	<b>24.200,00</b>	<b>64.657,60</b>
<b>321</b>	<b>Auszahlungen aus Personalaufwand</b>	<b>0,00</b>	<b>0,00</b>	<b>0,00</b>
3211	Auszahlungen für Personalaufwand (Bezüge, Nebengebühren, und Mehrleistungsvergütungen)			
3212	Auszahlungen für gesetzliche und freiwillige Sozialaufwendungen			
3213	Auszahlungen aus sonstigem Personalaufwand			
<b>322</b>	<b>Auszahlungen aus Sachaufwand</b>	<b>222.683,50</b>	<b>233.400,00</b>	<b>-10.716,50</b>
3221	Auszahlungen für Verbrauchs- und Verbrauchsgüter, Handelswaren			
3222	Auszahlungen für Verwaltungs- und Betriebsaufwand	3.110,50	5.000,00	-1.889,50
3223	Auszahlungen für Leasing- und Mietaufwand			
3224	Auszahlungen für Instandhaltung			
3225	Sonstige Auszahlungen aus Sachaufwand	219.573,00	228.400,00	-8.827,00
3226	Auszahlungen aus der Inanspruchnahme von Haftungen			
<b>323</b>	<b>Auszahlungen aus Transfers</b>	<b>0,00</b>	<b>0,00</b>	<b>0,00</b>
3231	Transferzahlungen an Träger des öffentlichen Rechts			

## Finanzwirtschaft (Gruppe 9)

MVAG	Mittelverwendungs- und aufbringungsgruppen (1. und 2. Ebene)	RA 2024	VA 2024	RA - VA
3232	Transferzahlungen an Beteiligungen			
3233	Transferzahlungen an Unternehmen (inkl. Finanzunternehmen)			
3234	Transferzahlungen an Haushalte und Organisationen ohne Erwerbscharakter			
3235	Transferzahlungen an das Ausland			
3236	Investitions- und Tilgungszuschüsse zwischen Unternehmungen und Betrieben der Gebietskörperschaft und der Gebietskörperschaft			
<b>324</b>	<b>Auszahlungen aus Finanzaufwand</b>	<b>53.717,67</b>	<b>143.200,00</b>	<b>-89.482,33</b>
3241	Auszahlungen für Zinsen	44.287,59	134.200,00	-89.912,41
3242	Auszahlungen für Zinsen aus derivativen Finanzinstrumenten mit und ohne Grundgeschäft			
3243	Auszahlungen aus Gewinnentnahmen von marktbestimmten Betrieben			
3244	Sonstige Auszahlungen aus Finanzaufwendungen	9.430,08	9.000,00	430,08
<b>32</b>	<b>Summe Auszahlungen operative Gebarung</b>	<b>276.401,17</b>	<b>376.600,00</b>	<b>-100.198,83</b>
<b>SA1</b>	<b>Saldo (1) Geldfluss aus der operativen Gebarung (31 – 32)</b>	<b>-187.543,57</b>	<b>-352.400,00</b>	<b>164.856,43</b>
<b>331</b>	<b>Einzahlungen aus der Investitionstätigkeit</b>	<b>0,00</b>	<b>0,00</b>	<b>0,00</b>
3311	Einzahlungen aus der Veräußerung von immateriellem Vermögen			
3312	Einzahlungen aus der Veräußerung von Grundstücken und Grundstückeinrichtungen			
3313	Einzahlungen aus der Veräußerung von Gebäuden und Bauten			
3314	Einzahlungen aus der Veräußerung von technischen Anlagen, Fahrzeugen und Maschinen			
3315	Einzahlungen aus der Veräußerung von Amts-, Betriebs- und Geschäftsausstattung			
3316	Einzahlungen aus der Veräußerung von Kulturgütern			
3317	Einzahlungen aus der Veräußerung von Beteiligungen			
3318	Einzahlungen aus der Veräußerung von kofinanzierten Schutzbauten			
<b>332</b>	<b>Einzahlungen aus der Rückzahlung von Darlehen sowie gewährten Vorschüssen</b>	<b>0,00</b>	<b>0,00</b>	<b>0,00</b>
3321	Einzahlungen aus Darlehen an Träger des öffentlichen Rechts			
3322	Einzahlungen aus Darlehen an Beteiligungen			
3323	Einzahlungen aus Darlehen an Unternehmen und Haushalte			
3325	Einzahlungen aus Vorschüssen und Anzahlungen			
<b>333</b>	<b>Einzahlungen aus Kapitaltransfers</b>	<b>0,00</b>	<b>0,00</b>	<b>0,00</b>
3331	Kapitaltransferzahlungen von Trägern des öffentlichen Rechts			
3332	Kapitaltransferzahlungen von Beteiligungen			
3333	Kapitaltransferzahlungen von Unternehmen			
3334	Kapitaltransferzahlungen von Haushalten und Organisationen ohne Erwerbscharakter			
3335	Kapitaltransferzahlungen vom Ausland			

## Finanzwirtschaft (Gruppe 9)

MVAG	Mittelverwendungs- und aufbringungsgruppen (1. und 2. Ebene)	RA 2024	VA 2024	RA - VA
<b>33</b>	<b>Summe Einzahlungen investive Gebarung</b>	<b>0,00</b>	<b>0,00</b>	<b>0,00</b>
<b>341</b>	<b>Auszahlungen aus der Investitionstätigkeit</b>	<b>0,00</b>	<b>0,00</b>	<b>0,00</b>
3411	Auszahlungen für den Erwerb von immateriellem Vermögen			
3412	Auszahlungen für den Erwerb von Grundstücken und Grundstückseinrichtungen			
3413	Auszahlungen für den Erwerb von Gebäuden und Bauten			
3414	Auszahlungen für den Erwerb von technischen Anlagen, Fahrzeugen und Maschinen			
3415	Auszahlungen für den Erwerb von Amts-, Betriebs- und Geschäftsausstattung			
3416	Auszahlungen für den Erwerb von Kulturgütern			
3417	Auszahlungen für den Erwerb von Beteiligungen			
3418	Auszahlungen für den Erwerb von kofinanzierten Schutzbauten			
<b>342</b>	<b>Auszahlungen aus der Gewährung von Darlehen sowie gewährten Vorschüssen</b>	<b>0,00</b>	<b>0,00</b>	<b>0,00</b>
3421	Auszahlungen von Darlehen an Träger des öffentlichen Rechts			
3422	Auszahlungen von Darlehen an Beteiligungen			
3423	Auszahlungen von Darlehen an Unternehmen und Haushalte			
3425	Auszahlungen von Vorschüssen und Anzahlungen			
<b>343</b>	<b>Auszahlungen aus Kapitaltransfers</b>	<b>0,00</b>	<b>0,00</b>	<b>0,00</b>
3431	Kapitaltransferzahlungen an Träger des öffentlichen Rechts			
3432	Kapitaltransferzahlungen an Beteiligungen			
3433	Kapitaltransferzahlungen an Unternehmen (Finanzunternehmen)			
3434	Kapitaltransferzahlungen an Haushalte und Organisationen ohne Erwerbscharakter			
3435	Kapitaltransferzahlungen an das Ausland			
<b>34</b>	<b>Summe Auszahlungen investive Gebarung</b>	<b>0,00</b>	<b>0,00</b>	<b>0,00</b>
<b>SA2</b>	<b>Saldo (2) Geldfluss aus der investiven Gebarung (33 – 34)</b>	<b>0,00</b>	<b>0,00</b>	<b>0,00</b>
<b>SA3</b>	<b>Saldo (3) Nettofinanzierungssaldo (Saldo 1 + Saldo 2)</b>	<b>-187.543,57</b>	<b>-352.400,00</b>	<b>164.856,43</b>
<b>351</b>	<b>Einzahlungen aus der Aufnahme von Finanzschulden</b>	<b>0,00</b>	<b>0,00</b>	<b>0,00</b>
3511	Einzahlungen aus empfangenen Darlehen von öffentlichen Körperschaften und Rechtsträgern			
3512	Einzahlungen aus empfangenen Darlehen von Beteiligungen			
3513	Einzahlungen aus empfangenen Darlehen von Unternehmen und privaten Haushalten			
3514	Einzahlungen aus Finanzschulden (Finanzunternehmen)			
3515	Einzahlungen aus Aufnahmen von Leasingverbindlichkeiten			
<b>353</b>	<b>Einzahlungen infolge eines Kapitaltausches bei derivativen Finanzinstrumenten mit Grundgeschäft</b>	<b>0,00</b>	<b>0,00</b>	<b>0,00</b>
3530	Einzahlungen infolge eines Kapitaltausches bei derivativen Finanzinstrumenten mit Grundgeschäft			

## Finanzwirtschaft (Gruppe 9)

MVAG	Mittelverwendungs- und aufbringungsgruppen (1. und 2. Ebene)	RA 2024	VA 2024	RA - VA
<b>355</b>	<b>Einzahlungen aus dem Abgang von Finanzinstrumenten</b>	<b>0,00</b>	<b>0,00</b>	<b>0,00</b>
3550	Einzahlungen aus dem Abgang von Finanzinstrumenten			
<b>35</b>	<b>Summe Einzahlungen aus der Finanzierungstätigkeit</b>	<b>0,00</b>	<b>0,00</b>	<b>0,00</b>
<b>361</b>	<b>Auszahlungen aus der Tilgung von Finanzschulden</b>	<b>390.740,55</b>	<b>477.000,00</b>	<b>-86.259,45</b>
3611	Auszahlungen aus empfangenen Darlehen von öffentlichen Körperschaften und Rechtsträgern			
3612	Auszahlungen aus empfangenen Darlehen von Beteiligungen			
3613	Auszahlungen aus empfangenen Darlehen von Unternehmen und privaten Haushalten			
3614	Auszahlungen aus Finanzschulden	390.740,55	477.000,00	-86.259,45
3615	Auszahlungen aus Rückzahlungen von Leasingverbindlichkeiten			
<b>363</b>	<b>Auszahlungen infolge eines Kapitaltausches bei derivativen Finanzinstrumenten mit Grundgeschäft</b>	<b>0,00</b>	<b>0,00</b>	<b>0,00</b>
3630	Auszahlungen infolge eines Kapitaltausches bei derivativen Finanzinstrumenten mit Grundgeschäft			
<b>365</b>	<b>Auszahlungen für den Erwerb von Finanzinstrumenten</b>	<b>0,00</b>	<b>0,00</b>	<b>0,00</b>
3650	Auszahlungen für den Erwerb von Finanzinstrumenten			
<b>36</b>	<b>Summe Auszahlungen aus der Finanzierungstätigkeit</b>	<b>390.740,55</b>	<b>477.000,00</b>	<b>-86.259,45</b>
<b>SA4</b>	<b>Saldo (4) Geldfluss aus der Finanzierungstätigkeit (35 – 36)</b>	<b>-390.740,55</b>	<b>-477.000,00</b>	<b>86.259,45</b>
<b>SA5</b>	<b>Saldo (5) Geldfluss aus der voranschlagswirksamen Gebarung (Saldo 3 + Saldo 4)</b>	<b>-578.284,12</b>	<b>-829.400,00</b>	<b>251.115,88</b>

Vermögenshaushalt (Anlage 1c)



AKTIVA		Code	Endbestand 31.12.2023	Endbestand 31.12.2024	Veränderung
<b>A</b>	<b>Langfristiges Vermögen</b>	<b>10</b>	<b>12.463.806,33</b>	<b>15.022.303,11</b>	<b>2.558.496,78</b>
<b>A.I</b>	<b>Immaterielle Vermögenswerte</b>	<b>101</b>	<b>35.971,92</b>	<b>26.798,69</b>	<b>-9.173,23</b>
A.I.1	Immaterielle Vermögenswerte	1010	35.971,92	26.798,69	-9.173,23
<b>A.II</b>	<b>Sachanlagen</b>	<b>102</b>	<b>12.188.874,39</b>	<b>14.738.789,37</b>	<b>2.549.914,98</b>
A.II.1	Grundstücke, Grundstückseinrichtungen und Infrastruktur	1021	187.800,00	187.800,00	0,00
A.II.2	Gebäude und Bauten	1022	10.155.864,41	12.768.442,31	2.612.577,90
A.II.3	Wasser- und Abwasserbauten und -anlagen	1023	0,00	0,00	0,00
A.II.4	Sonderanlagen	1024	0,00	0,00	0,00
A.II.5	Technische Anlagen, Fahrzeuge und Maschinen	1025	127.734,72	147.266,95	19.532,23
A.II.6	Amts-, Betriebs- und Geschäftsausstattung	1026	1.717.475,26	1.635.280,11	-82.195,15
A.II.7	Kulturgüter	1027	0,00	0,00	0,00
A.II.8	Geleistete Anzahlungen für Anlagen und Anlagen in Bau	1028	0,00	0,00	0,00
A.II.9	Kofinanzierte Schutzbauten	1029	0,00	0,00	0,00
<b>A.III</b>	<b>Aktive Finanzinstrumente/Langfristiges Finanzvermögen</b>	<b>103</b>	<b>0,00</b>	<b>0,00</b>	<b>0,00</b>
A.III.1	Bis zur Endfälligkeit gehaltene Finanzinstrumente	1031	0,00	0,00	0,00
A.III.2	Zur Veräußerung verfügbare Finanzinstrumente	1032	0,00	0,00	0,00
A.III.3	Partizipations- und Hybridkapital	1033	0,00	0,00	0,00
A.III.4	Derivative Finanzinstrumente ohne Grundgeschäft	1034	0,00	0,00	0,00
<b>A.IV</b>	<b>Beteiligungen</b>	<b>104</b>	<b>70.768,05</b>	<b>70.768,05</b>	<b>0,00</b>
A.IV.1	Beteiligungen an verbundenen Unternehmen	1041	70.768,05	70.768,05	0,00
A.IV.2	Beteiligungen an assoziierten Unternehmen	1042	0,00	0,00	0,00
A.IV.3	Sonstige Beteiligungen	1043	0,00	0,00	0,00
A.IV.4	Verwaltete Einrichtungen, die der Kontrolle unterliegen	1044	0,00	0,00	0,00
<b>A.V</b>	<b>Langfristige Forderungen</b>	<b>106</b>	<b>168.191,97</b>	<b>185.947,00</b>	<b>17.755,03</b>
A.V.1	Langfristige Forderungen aus Lieferungen und Leistungen	1061	164.408,35	184.413,38	20.005,03
A.V.2	Langfristige Forderungen aus gewährten Darlehen	1062	0,00	0,00	0,00
A.V.3	Sonstige langfristige Forderungen	1063	3.783,62	1.533,62	-2.250,00

AKTIVA		Code	Endbestand 31.12.2023	Endbestand 31.12.2024	Veränderung
<b>B</b>	<b>Kurzfristiges Vermögen</b>	<b>11</b>	<b>3.131.998,19</b>	<b>2.074.753,38</b>	<b>-1.057.244,81</b>
<b>B.I</b>	<b>Kurzfristige Forderungen</b>	<b>113</b>	<b>638.082,96</b>	<b>641.819,68</b>	<b>3.736,72</b>
B.I.1	Kurzfristige Forderungen aus Lieferungen und Leistungen	1131	489.075,58	269.420,92	-219.654,66
B.I.2	Kurzfristige Forderungen aus Abgaben	1132	147.107,38	190.449,49	43.342,11
B.I.3	Sonstige kurzfristige Forderungen	1133	0,00	0,00	0,00
B.I.4	Sonstige kurzfristige Forderungen (nicht voranschlagswirksame Gebarung)	1134	1.900,00	181.949,27	180.049,27
<b>B.II</b>	<b>Vorräte</b>	<b>114</b>	<b>0,00</b>	<b>0,00</b>	<b>0,00</b>
B.II.1	Vorräte	1141	0,00	0,00	0,00
B.II.2	Gegebene Anzahlungen auf Vorräte	1142	0,00	0,00	0,00
<b>B.III</b>	<b>Liquide Mittel</b>	<b>115</b>	<b>2.493.915,23</b>	<b>1.432.933,70</b>	<b>-1.060.981,53</b>
B.III.1	Kassa, Bankguthaben, Schecks	1151	1.342.960,75	781.517,33	-561.443,42
B.III.2	Zahlungsmittelreserven	1152	1.150.954,48	651.416,37	-499.538,11
<b>B.IV</b>	<b>Aktive Finanzinstrumente/Kurzfristiges Finanzvermögen</b>	<b>116</b>	<b>0,00</b>	<b>0,00</b>	<b>0,00</b>
B.IV.1	Aktive Finanzinstrumente/Kurzfristiges Finanzvermögen	1160	0,00	0,00	0,00
<b>B.V</b>	<b>Aktive Rechnungsabgrenzung</b>	<b>117</b>	<b>0,00</b>	<b>0,00</b>	<b>0,00</b>
B.V.1	Aktive Rechnungsabgrenzung	1170	0,00	0,00	0,00
<b>Summe Aktiva (10 + 11)</b>			<b>15.595.804,52</b>	<b>17.097.056,49</b>	<b>1.501.251,97</b>

PASSIVA		Code	Endbestand 31.12.2023	Endbestand 31.12.2024	Veränderung
<b>C</b>	<b>Nettovermögen (Ausgleichsposten)</b>	<b>12</b>	<b>9.809.207,43</b>	<b>10.753.622,96</b>	<b>944.415,53</b>
<b>C.I</b>	<b>Saldo der Eröffnungsbilanz</b>	<b>121</b>	<b>5.751.395,26</b>	<b>5.751.395,26</b>	<b>0,00</b>
C.I.1	Saldo der Eröffnungsbilanz	1210	5.751.395,26	5.751.395,26	0,00
<b>C.II</b>	<b>Kumuliertes Nettoergebnis</b>	<b>122</b>	<b>2.630.801,86</b>	<b>2.994.128,26</b>	<b>363.326,40</b>
C.II.1	Kumuliertes Nettoergebnis	1220	2.630.801,86	2.994.128,26	363.326,40
<b>C.III</b>	<b>Haushaltsrücklagen</b>	<b>123</b>	<b>1.400.513,79</b>	<b>1.981.602,92</b>	<b>581.089,13</b>
C.III.1	Haushaltsrücklagen	1230	1.400.513,79	1.981.602,92	581.089,13
<b>C.IV</b>	<b>Neubewertungsrücklagen</b>	<b>124</b>	<b>26.496,52</b>	<b>26.496,52</b>	<b>0,00</b>
C.IV.1	Neubewertungsrücklagen	1240	26.496,52	26.496,52	0,00
<b>C.V</b>	<b>Fremdwährungsumrechnungsrücklagen</b>	<b>125</b>	<b>0,00</b>	<b>0,00</b>	<b>0,00</b>
C.V.1	Fremdwährungsumrechnungsrücklagen	1250	0,00	0,00	0,00
<b>D</b>	<b>Sonderposten Investitionszuschüsse (Kapitaltransfers)</b>	<b>13</b>	<b>719.974,37</b>	<b>1.064.183,29</b>	<b>344.208,92</b>
<b>D.I</b>	<b>Investitionszuschüsse</b>	<b>131</b>	<b>719.974,37</b>	<b>1.064.183,29</b>	<b>344.208,92</b>
D.I.1	Investitionszuschüsse von Trägern öffentlichen Rechts	1311	719.974,37	1.064.183,29	344.208,92
D.I.2	Investitionszuschüsse von Beteiligungen	1312	0,00	0,00	0,00
D.I.3	Investitionszuschüsse von Übrigen	1313	0,00	0,00	0,00
<b>E</b>	<b>Langfristige Fremdmittel</b>	<b>14</b>	<b>4.518.747,43</b>	<b>4.134.853,68</b>	<b>-383.893,75</b>
<b>E.I</b>	<b>Langfristige Finanzschulden, netto</b>	<b>141</b>	<b>4.402.664,43</b>	<b>4.011.923,88</b>	<b>-390.740,55</b>
E.I.1	Langfristige Finanzschulden	1411	4.402.664,43	4.011.923,88	-390.740,55
E.I.2	Langfristige Forderungen aus derivativen Finanzinstrumenten mit Grundgeschäft	1412	0,00	0,00	0,00
E.I.3	Langfristige Verbindlichkeiten aus derivativen Finanzinstrumenten mit Grundgeschäft	1413	0,00	0,00	0,00
<b>E.II</b>	<b>Langfristige Verbindlichkeiten</b>	<b>142</b>	<b>0,00</b>	<b>0,00</b>	<b>0,00</b>
E.II.1	Langfristige Verbindlichkeiten aus Lieferungen und Leistungen	1421	0,00	0,00	0,00
E.II.2	Leasingverbindlichkeiten	1422	0,00	0,00	0,00
E.II.3	Sonstige langfristige Verbindlichkeiten	1423	0,00	0,00	0,00

PASSIVA		Code	Endbestand 31.12.2023	Endbestand 31.12.2024	Veränderung
<b>E.III</b>	<b>Langfristige Rückstellungen</b>	<b>143</b>	<b>116.083,00</b>	<b>122.929,80</b>	<b>6.846,80</b>
E.III.1	Rückstellungen für Abfertigungen	1431	0,00	0,00	0,00
E.III.2	Rückstellungen für Jubiläumszuwendungen	1432	116.083,00	122.929,80	6.846,80
E.III.3	Rückstellungen für Haftungen	1433	0,00	0,00	0,00
E.III.4	Rückstellungen für Sanierungen von Altlasten	1434	0,00	0,00	0,00
E.III.5	Rückstellungen für Pensionen	1435	0,00	0,00	0,00
E.III.6	Sonstige langfristige Rückstellungen	1436	0,00	0,00	0,00
<b>F</b>	<b>Kurzfristige Fremdmittel</b>	<b>15</b>	<b>547.875,29</b>	<b>1.144.396,56</b>	<b>596.521,27</b>
<b>F.I</b>	<b>Kurzfristige Finanzschulden, netto</b>	<b>151</b>	<b>0,00</b>	<b>0,00</b>	<b>0,00</b>
F.I.1	Kurzfristige Finanzschulden	1511	0,00	0,00	0,00
F.I.2	Kurzfristige Forderungen aus derivativen Finanzinstrumenten mit Grundgeschäft	1512	0,00	0,00	0,00
F.I.3	Kurzfristige Verbindlichkeiten aus derivativen Finanzinstrumenten mit Grundgeschäft	1513	0,00	0,00	0,00
<b>F.II</b>	<b>Kurzfristige Verbindlichkeiten</b>	<b>152</b>	<b>547.875,29</b>	<b>1.144.396,56</b>	<b>596.521,27</b>
F.II.1	Kurzfristige Verbindlichkeiten aus Lieferungen und Leistungen	1521	389.592,64	840.926,70	451.334,06
F.II.2	Kurzfristige Verbindlichkeiten aus Abgaben	1522	0,00	0,00	0,00
F.II.3	Sonstige kurzfristige Verbindlichkeiten	1523	0,00	0,00	0,00
F.II.4	Sonstige kurzfristige Verbindlichkeiten (nicht voranschlagswirksame Gebarung)	1524	158.282,65	303.469,86	145.187,21
<b>F.III</b>	<b>Kurzfristige Rückstellungen</b>	<b>153</b>	<b>0,00</b>	<b>0,00</b>	<b>0,00</b>
F.III.1	Rückstellungen für Prozesskosten	1531	0,00	0,00	0,00
F.III.2	Rückstellungen für ausstehende Rechnungen	1532	0,00	0,00	0,00
F.III.3	Rückstellungen für nicht konsumierte Urlaube	1533	0,00	0,00	0,00
F.III.4	Sonstige kurzfristige Rückstellungen	1534	0,00	0,00	0,00
<b>F.IV</b>	<b>Passive Rechnungsabgrenzung</b>	<b>154</b>	<b>0,00</b>	<b>0,00</b>	<b>0,00</b>
F.IV.1	Passive Rechnungsabgrenzung	1540	0,00	0,00	0,00
<b>Summe Passiva (12 + 13 + 14 + 15)</b>			<b>15.595.804,52</b>	<b>17.097.056,49</b>	<b>1.501.251,97</b>

Nettovermögensveränderungsrechnung (Anlage 1d)



Nettovermögensveränderungsrechnung	Saldo der Eröffnungsbilanz	Kumuliertes Nettoergebnis	Haushalts-rücklagen	Neubewertungs-rücklagen	Fremdwährungs-umrechnungs-rücklagen	Summe Nettovermögen
<b>Nettovermögen zum 31.12.2023</b>	<b>5.751.395,26</b>	<b>2.630.801,86</b>	<b>1.400.513,79</b>	<b>26.496,52</b>	<b>0,00</b>	<b>9.809.207,43</b>
1. Änderungen der Ansatz- und Bewertungsmethoden	0,00	0,00	XXXXXXXXXXXXXX	0,00	0,00	0,00
2. Nacherfassung von Vermögenswerten	0,00	0,00	0,00	0,00	0,00	0,00
3. Änderung der erstmaligen Eröffnungsbilanz (gem. § 38 Abs. 8)	0,00	0,00	0,00	0,00	0,00	0,00
<b>Angepasstes Nettovermögen zum 31.12.2023</b>	<b>5.751.395,26</b>	<b>2.630.801,86</b>	<b>1.400.513,79</b>	<b>26.496,52</b>	<b>0,00</b>	<b>9.809.207,43</b>
4. Veränderung aus der Bewertung von zur Veräußerung verfügbarer Finanzinstrumente	XXXXXXXXXXXXXX	XXXXXXXXXXXXXX	XXXXXXXXXXXXXX	0,00	XXXXXXXXXXXXXX	0,00
5. Veränderung aus der Bewertung von Beteiligungen	XXXXXXXXXXXXXX	XXXXXXXXXXXXXX	XXXXXXXXXXXXXX	0,00	XXXXXXXXXXXXXX	0,00
6. Veränderung aus der Umrechnung von Vermögen und Fremdmittel in fremder Währung	XXXXXXXXXXXXXX	XXXXXXXXXXXXXX	XXXXXXXXXXXXXX	XXXXXXXXXXXXXX	0,00	0,00
7. Veränderung aus Kapitalverminderungen und -erhöhungen	XXXXXXXXXXXXXX	0,00	0,00	0,00	0,00	0,00
<b>Summe Nettoveränderung, die nicht in die Ergebnisrechnung eingegangen ist</b>						
8. Nettoergebnis des Finanzjahres (SA0)	XXXXXXXXXXXXXX	944.415,53	XXXXXXXXXXXXXX	XXXXXXXXXXXXXX	XXXXXXXXXXXXXX	944.415,53
9. Haushaltsrücklagen (SA01)	XXXXXXXXXXXXXX	-581.089,13	581.089,13	XXXXXXXXXXXXXX	XXXXXXXXXXXXXX	0,00
<b>Nettovermögen zum 31.12.2024</b>	<b>5.751.395,26</b>	<b>2.994.128,26</b>	<b>1.981.602,92</b>	<b>26.496,52</b>	<b>0,00</b>	<b>10.753.622,96</b>



Haushaltspotential (aufbauend auf der Ergebnisrechnung)



MVAG	Mittelverwendungs- und -aufbringungsgruppen	Mittelaufbringung	Mittelverwendung	Saldo
211	Erträge aus der operativen Verwaltungstätigkeit	8.297.924,90		
212	Erträge aus Transfers	49.609,08		
213	Finanzerträge	62.366,06		
<b>Summe Erträge (SU 21)</b>		8.409.900,04		
2117	Nicht finanzierungswirksame operative Erträge (Auflösung von Rückstellungen und Aktivierte Eigenleistungen)	-69.471,57		
2127	Nicht finanzierungswirksamer Transferertrag (Auflösung von Investitionszuschüssen)	-40.791,08		
2136	Sonstige nicht finanzierungswirksame Finanzerträge (Auflösung von RS Bewertung von Beteiligungen und aktiven Finanzinstrumenten)			
<b>Nicht finanzwirksame Erträge</b>		-110.262,65		
<b>Finanzwirksame Erträge</b>		8.299.637,39		
221	Personalaufwand		1.353.266,97	
222	Sachaufwand		6.058.499,87	
223	Transferaufwand			
224	Finanzaufwand		53.717,67	
<b>Summe Aufwendungen (SU 22)</b>			7.465.484,51	
2214	Nicht finanzierungswirksamer Personalaufwand (Dotierung RS für Abfertigungen, Jubiläum u. nicht konsumierte Urlaube)		-23.450,57	
2226	Nicht finanzierungswirksamer Sachaufwand (inkl. Abschreibungen, Dotierung von RS Prozess, ausstehende Rechnungen)		-709.255,35	
2237	Nicht finanzierungswirksamer Transferaufwand (Dotierungen von RS f. Pensionen)			
2245	Nicht finanzierungswirksamer Finanzaufwand (Wertberichtigungen zu Finanzinstrumenten, Aufwendungen aus der Bewertung von Beteiligungen)			
<b>Nicht finanzwirksame Aufwendungen</b>			-732.705,92	
<b>Finanzwirksame Aufwendungen</b>			6.732.778,59	
<b>Finanzwirksames Ergebnis</b>		8.299.637,39	6.732.778,59	<b>1.566.858,80</b>

MVAG	Mittelverwendungs- und -aufbringungsgruppen	Mittelaufbringung	Mittelverwendung	Saldo
332	Einzahlungen aus der Rückzahlung von Darlehen sowie gewährten Vorschüssen (ohne 332x mit Projektcode - Anzahlungen)	2.250,00		
1141	Vorräte ( - Veränderung)			
1142	Gegebene Anzahlungen auf Vorräte ( - Veränderung)			
1540	Passive Rechnungsabgrenzung			
	Einzahlungen der Kontengruppe 000-089, die keinem Projekt mit Projektcode 1 zugeordnet sind			
	Einzahlungen der Kontengruppe 30, die keinem Projekt mit Projektcode 1 zugeordnet sind			
	- Erträge der Kontogruppe 80 mit Projektcode 1			
2301	Entnahmen von Rücklagen endfälliger Darlehen (Kontengruppe 893)			
<b>Jährliche wiederkehrende Einzahlungen</b>		2.250,00		
36	Auszahlungen aus der Finanzierungstätigkeit (ohne Projektcode 1)		390.740,55	
2401	Zuweisung an Rücklagen endfälliger Darlehen (Kontengruppe 793)			
342	Auszahlungen aus der Gewährung von Darlehen sowie gewährten Vorschüssen (ohne 342x mit Projektcode - Anzahlungen)			
1141	Vorräte ( + Veränderung)			
1142	Gegebene Anzahlungen auf Vorräte ( + Veränderung)			
1170	Aktive Rechnungsabgrenzung			
	Auszahlungen (Investitionen) der Kontengruppe 000-083, die keinem Projekt mit Projektcode 1 zugeordnet sind		97.248,79	
<b>Jährliche wiederkehrende Auszahlungen</b>			487.989,34	
	Kontengruppe 871, KT der Ergebnisrechnung, mit Projektcode (BZ)			
<b>Summe Kapitaltransfers der Ergebnisrechnung</b>		0,00		
<b>H1 Jährliches Haushaltspotential (Eigenmittel)</b>		8.301.887,39	7.220.767,93	<b>1.081.119,46</b>
H4VJ Haushaltspotential Vorjahr (Endbestand HP-RL Vorjahr, Konto 935077 = AB)				<b>249.559,31</b>
<b>H2 verfügbares Haushaltspotential (Eigenmittel)</b>				<b>1.330.678,77</b>

MVAG	Mittelverwendungs- und -aufbringungsgruppen	Mittelaufbringung	Mittelverwendung	Saldo
<b>Information 1 - Berechnung der tatsächlichen Liquidität</b>				
im verfügbaren Haushaltspotential enthaltene Bedarfszuweisungen zur Liquiditätssteigerung aus Kontogruppe 871, KT der Ergebnisrechnung ohne Projektcode				
<b>tatsächlicher Liquiditätsbedarf ohne Rücklagenauflösung (Abgang)</b>		1.330.678,77		
2401	Zuweisungen an Haushaltsrücklagen (Kontengruppe 794)			
2401	Zuweisungen an Haushaltsrücklagen (Kontengruppe 795)		651.828,27	
<b>Jährliche Aufwände für Rücklagen</b>			651.828,27	
2301	Entnahmen von Haushaltsrücklagen (Kontengruppe 894)			
2301	Entnahmen von Haushaltsrücklagen (Kontengruppe 895)	651.244,02		
<b>Jährliche RL-Erträge f. Investitionen (finanzw.)</b>		651.244,02		
<b>H3 verfügbares Haushaltspotential (Eigenmittel) nach finanzwirksamen Rücklagen</b>		1.981.922,79	651.828,27	<b>1.330.094,52</b>
- Zuweisungen und Umbuchungen an investive Vorhaben				<b>0,00</b>
+ Rückführungen und Umbuchungen von investiven Vorhaben				<b>0,00</b>
<b>H4 kumuliertes Haushaltspotential (Eigenmittel) Endbestand</b>		1.981.922,79	651.828,27	<b>1.330.094,52</b>
<b>Information 2 - Abwicklungsbuchung</b>				
H4VJ	Haushaltspotential Rücklage (HP-RL) Anfangsbestand (=Endbestand HP-RL Vorjahr Konto 935077)			<b>249.559,31</b>
	Abwicklung HP-RL (Eigenmittel) - Buchungsbetrag			<b>1.080.535,21</b>
	Konto HP RL 935077, tatsächlicher Endbestand			<b>1.330.094,52</b>
	Kontrolle (H4 Berechnung zu HP-RL Konto)			<b>0,00</b>
<b>Information 3 - Eigenmittel im Kassenbestand</b>				
Kassenbestand "operativ"				
	Forderungen Teilsumme A			
	- <b>Teilsummen a (kurzfristig) der Forderungen aus Beilage 3</b>			<b>405.578,53</b>
	Verbindlichkeiten Teilsumme A			
	+ <b>Teilsummen a (kurzfristig) der Verbindlichkeiten aus Beilage 3</b>			<b>338.079,19</b>
<b>Summe "Eigenmittel im Kassenbestand"</b>				<b>182.059,97</b>

MVAG	Mittelverwendungs- und -aufbringungsgruppen	Mittelaufbringung	Mittelverwendung	Saldo
<b>Information 4 - Zuführungen aus dem Detailnachweis</b>				
Aufstellung aller Konten der KG 899 und KG 799 mit bzw. ohne PC				
	5/852310/799		15.830,72	
	2/852310/899	15.830,72		
	Summe ohne PC	15.830,72	15.830,72	<b>0,00</b>
	Summe mit PC			<b>0,00</b>

Ergebnis- und Finanzierungsrechnung Detailnachweis



		MVAG	MVAG	VCQU	Ergebnisrechnung			Finanzierungsrechnung		
		EH	FH		RA 2024	VA 2024	RA - VA	RA 2024	VA 2024	RA - VA
<b>0 Vertretungskörper und allgemeine Verwaltung</b>										
<b>00</b>	<b>Gewählte Gemeindeorgane</b>									
<b>000</b>	<b>Gewählte Gemeindeorgane</b>									
<b>000000</b>	<b>Gewählte Gemeindeorgane</b>									
<b>Operative Gebarung</b>										
<b>SU 21 / 31</b>	<b>Summe Erträge / Einzahlungen operative Gebarung</b>				<b>0,00</b>	<b>0,00</b>	<b>0,00</b>	<b>0,00</b>	<b>0,00</b>	<b>0,00</b>
1/000000-721000	Bezüge der Gemeindeorgane	2225	3225	22	21.118,36	21.000,00	118,36	21.118,36	21.000,00	118,36
1/000000-721100	Diäten, Reisegebühren u. Repräs.	2225	3225	22	4.291,38	5.000,00	-708,62	2.583,28	5.000,00	-2.416,72
<b>SU 22 / 32</b>	<b>Summe Aufwendungen / Auszahlungen operative Gebarung</b>				<b>25.409,74</b>	<b>26.000,00</b>	<b>-590,26</b>	<b>23.701,64</b>	<b>26.000,00</b>	<b>-2.298,36</b>
<b>SA 0 / SA 1</b>	<b>(0) Nettoergebnis (21 - 22) / (1) Geldfluss operative Gebarung (31 - 32)</b>				<b>-25.409,74</b>	<b>-26.000,00</b>	<b>590,26</b>	<b>-23.701,64</b>	<b>-26.000,00</b>	<b>2.298,36</b>
<b>SU 23</b>	<b>Summe Haushaltsrücklagen</b>				<b>0,00</b>	<b>0,00</b>	<b>0,00</b>	<b>0,00</b>	<b>0,00</b>	<b>0,00</b>
<b>SA00</b>	<b>Nettoergebnis nach Zuw./Entn. Haushaltsrücklagen (Saldo 0 +/- SU23)</b>				<b>-25.409,74</b>	<b>-26.000,00</b>	<b>590,26</b>			
<b>Investive Gebarung</b>										
<b>SU 33</b>	<b>Summe Einzahlungen investive Gebarung</b>							<b>0,00</b>	<b>0,00</b>	<b>0,00</b>
<b>SU 34</b>	<b>Summe Auszahlungen investive Gebarung</b>							<b>0,00</b>	<b>0,00</b>	<b>0,00</b>
<b>SA2</b>	<b>Saldo (2) Geldfluss aus der Investiven Gebarung (33 - 34)</b>							<b>0,00</b>	<b>0,00</b>	<b>0,00</b>
<b>SA3</b>	<b>Saldo (3) Nettofinanzierungssaldo (Saldo 1 + Saldo 2)</b>							<b>-23.701,64</b>	<b>-26.000,00</b>	<b>2.298,36</b>
<b>Finanzierungstätigkeit</b>										
<b>SU 35</b>	<b>Summe Einzahlungen aus der Finanzierungstätigkeit</b>							<b>0,00</b>	<b>0,00</b>	<b>0,00</b>
<b>SU 36</b>	<b>Summe Auszahlungen aus der Finanzierungstätigkeit</b>							<b>0,00</b>	<b>0,00</b>	<b>0,00</b>
<b>SA4</b>	<b>Saldo (4) Geldfluss aus der Finanzierungstätigkeit (35 - 36)</b>							<b>0,00</b>	<b>0,00</b>	<b>0,00</b>
<b>SA5</b>	<b>Saldo (5) Geldfluss aus der voranschlagswirksamen Gebarung (Saldo 3 + Saldo 4)</b>							<b>-23.701,64</b>	<b>-26.000,00</b>	<b>2.298,36</b>
<b>01</b>	<b>Hauptverwaltung</b>									
<b>010</b>	<b>Zentralamt</b>									
<b>010000</b>	<b>Gemeindeamt</b>									
<b>Operative Gebarung</b>										
2/010000+803010	ÖKO-Verpackungen	2116		31	1.047,36		1.047,36			
2/010000+817000	Erträge aus der Auflösung von sonstigen Rückstellungen	2117			16.603,77	14.100,00	2.503,77			
2/010000+828000	Rückersätze MOR	2116	3116	18	5.310,40	4.000,00	1.310,40	5.310,40	4.000,00	1.310,40
2/010000+828010	Rückersätze von Aufwendungen	2116	3116	18	4.375,68	3.000,00	1.375,68	4.375,68	3.000,00	1.375,68
2/010000+829000	Sonstige Einnahmen	2116	3116	18	111,36	500,00	-388,64	111,36	500,00	-388,64
2/010000+829020	Leistung Abfertigungsversicherung	2116	3116	18	20.005,03		20.005,03			
<b>SU 21 / 31</b>	<b>Summe Erträge / Einzahlungen operative Gebarung</b>				<b>47.453,60</b>	<b>21.600,00</b>	<b>25.853,60</b>	<b>9.797,44</b>	<b>7.500,00</b>	<b>2.297,44</b>
1/010000-400000	Geringwertige Wirtschaftsgüter (GWG)	2221	3221	23	33,32	2.000,00	-1.966,68	33,32	2.000,00	-1.966,68

		MVAG			Ergebnisrechnung			Finanzierungsrechnung		
		EH	FH	VCQU	RA 2024	VA 2024	RA - VA	RA 2024	VA 2024	RA - VA
1/010000-413000	Handelswaren f. Ehrungen Repräsentationsgeschenke	2221	3221	23		1.000,00	-1.000,00	1.000,00		-1.000,00
1/010000-454000	Reinigung u. Reinigungsmittel	2221	3221	23	5.177,29	7.000,00	-1.822,71	5.140,57	7.000,00	-1.859,43
1/010000-456000	Schreib-, Zeichen- und sonstige Büromittel	2221	3221	23	6.455,63	4.500,00	1.955,63	6.455,63	4.500,00	1.955,63
1/010000-457000	Gesetzblätter, Formulare, Zeitschriften	2221	3221	23	5.214,43	4.000,00	1.214,43	5.032,93	4.000,00	1.032,93
1/010000-459000	Sonstige Verbrauchsgüter	2221	3221	23	158,56	2.000,00	-1.841,44	158,56	2.000,00	-1.841,44
1/010000-5	Personalkonten verdichtet	22	32		572.928,59	549.600,00	23.328,59	556.999,69	545.600,00	11.399,69
1/010000-600000	Stromkosten EVN	2222	3222	24	2.028,06	3.500,00	-1.471,94	2.028,06	3.500,00	-1.471,94
1/010000-616000	Instandhaltung von Maschinen u. EDV Wartungsverträge, Software	2224	3224	24	37.394,66	40.000,00	-2.605,34	37.731,30	40.000,00	-2.268,70
1/010000-630000	Gestundete Postgebühren	2222	3222	24	28.878,57	35.000,00	-6.121,43	43.931,63	35.000,00	8.931,63
1/010000-631000	Telefon- u. Internetgebühren	2222	3222	24	11.511,07	10.000,00	1.511,07	11.515,41	10.000,00	1.515,41
1/010000-640100	Rechtskosten/Beratungskosten Ausschreibung	2222	3222	24	300,00	10.000,00	-9.700,00	300,00	10.000,00	-9.700,00
1/010000-670000	Büro-Versicherungen	2222	3222	24	20.341,22	16.000,00	4.341,22	20.341,22	16.000,00	4.341,22
1/010000-670200	Abfertigungsversicherung	2222	3222	24	20.005,03	22.000,00	-1.994,97	20.005,03	22.000,00	-1.994,97
1/010000-680000	Planmäßige Abschreibung	2226			17.965,99	12.200,00	5.765,99			
1/010000-700000	Mietzinse inkl. Beheizung	2223	3223	24	25.341,99	28.000,00	-2.658,01	25.341,99	28.000,00	-2.658,01
1/010000-700100	Miete Kopiergerät, Drucker	2223	3223	24	4.737,72	6.500,00	-1.762,28	4.706,24	6.500,00	-1.793,76
1/010000-724000	Reisegebühren	2225	3225	24	2.016,01	1.500,00	516,01	2.016,01	1.500,00	516,01
1/010000-726000	Mitgliedsbeiträge (Die NÖ Umweltverbände, ..)	2225	3225	24	14.145,48	14.000,00	145,48	14.145,48	14.000,00	145,48
1/010000-728000	Öffentlichkeitsarbeit	2225	3225	24	62.581,20	60.000,00	2.581,20	64.779,92	60.000,00	4.779,92
1/010000-728100	Abfallkalender	2225	3225	24	18.157,90	20.000,00	-1.842,10	18.157,90	20.000,00	-1.842,10
1/010000-728200	ÖA Schulen Tonniland/EAG Workshops	2225	3225	24	7.307,24	7.000,00	307,24	6.889,06	7.000,00	-110,94
1/010000-729000	Sonstige Ausgaben	2225	3225	24	5.151,86	5.000,00	151,86	5.276,87	5.000,00	276,87
<b>SU 22 / 32</b>	<b>Summe Aufwendungen / Auszahlungen operative Gebarung</b>				<b>867.831,82</b>	<b>860.800,00</b>	<b>7.031,82</b>	<b>850.986,82</b>	<b>844.600,00</b>	<b>6.386,82</b>
<b>SA 0 / SA 1</b>	<b>(0) Nettoergebnis (21 - 22) / (1) Geldfluss operative Gebarung (31 - 32)</b>				<b>-820.378,22</b>	<b>-839.200,00</b>	<b>18.821,78</b>	<b>-841.189,38</b>	<b>-837.100,00</b>	<b>-4.089,38</b>
<b>SU 23</b>	<b>Summe Haushaltsrücklagen</b>				<b>0,00</b>	<b>0,00</b>	<b>0,00</b>	<b>0,00</b>	<b>0,00</b>	<b>0,00</b>
<b>SA00</b>	<b>Nettoergebnis nach Zuw./Entn. Haushaltsrücklagen (Saldo 0 +/- SU23)</b>				<b>-820.378,22</b>	<b>-839.200,00</b>	<b>18.821,78</b>			
<b>Investive Gebarung</b>										
2/010000+803010	ÖKO-Verpackungen		3314	31				1.047,36		1.047,36
<b>SU 33</b>	<b>Summe Einzahlungen investive Gebarung</b>							<b>1.047,36</b>	<b>0,00</b>	<b>1.047,36</b>
1/010000-020000	Anschaffung von Maschinen u. EDV		3414	2 41				3.515,50	5.000,00	-1.484,50
1/010000-042000	Amtsausstattung		3415	2 41					5.000,00	-5.000,00
1/010000-070000	Aktivierungsfähige Rechte (immaterielle Vermögenswerte)		3411	2 42				3.264,18	8.000,00	-4.735,82
<b>SU 34</b>	<b>Summe Auszahlungen investive Gebarung</b>							<b>6.779,68</b>	<b>18.000,00</b>	<b>-11.220,32</b>
<b>SA2</b>	<b>Saldo (2) Geldfluss aus der Investiven Gebarung (33 - 34)</b>							<b>-5.732,32</b>	<b>-18.000,00</b>	<b>12.267,68</b>

		MVAG	MVAG	VCQU	Ergebnisrechnung			Finanzierungsrechnung		
		EH	FH		RA 2024	VA 2024	RA - VA	RA 2024	VA 2024	RA - VA
SA3	Saldo (3) Nettofinanzierungssaldo (Saldo 1 + Saldo 2)							-846.921,70	-855.100,00	8.178,30
<b>Finanzierungstätigkeit</b>										
SU 35	Summe Einzahlungen aus der Finanzierungstätigkeit							0,00	0,00	0,00
SU 36	Summe Auszahlungen aus der Finanzierungstätigkeit							0,00	0,00	0,00
SA4	Saldo (4) Geldfluss aus der Finanzierungstätigkeit (35 – 36)							0,00	0,00	0,00
SA5	Saldo (5) Geldfluss aus der voranschlagswirksamen Gebarung (Saldo 3 + Saldo 4)							-846.921,70	-855.100,00	8.178,30
<b>019 Repräsentation</b>										
<b>019000 Repräsentationen</b>										
<b>Operative Gebarung</b>										
SU 21 / 31	Summe Erträge / Einzahlungen operative Gebarung				0,00	0,00	0,00	0,00	0,00	0,00
1/019000-723000	Repräsentationsauslagen	2225	3225	24	1.996,11	3.000,00	-1.003,89	3.048,18	3.000,00	48,18
SU 22 / 32	Summe Aufwendungen / Auszahlungen operative Gebarung				1.996,11	3.000,00	-1.003,89	3.048,18	3.000,00	48,18
SA 0 / SA 1	(0) Nettoergebnis (21 - 22) / (1) Geldfluss operative Gebarung (31 – 32)				-1.996,11	-3.000,00	1.003,89	-3.048,18	-3.000,00	-48,18
SU 23	Summe Haushaltsrücklagen				0,00	0,00	0,00	0,00	0,00	0,00
SA00	Nettoergebnis nach Zuw./Entn. Haushaltsrücklagen (Saldo 0 +/- SU23)				-1.996,11	-3.000,00	1.003,89			
<b>Investive Gebarung</b>										
SU 33	Summe Einzahlungen investive Gebarung							0,00	0,00	0,00
SU 34	Summe Auszahlungen investive Gebarung							0,00	0,00	0,00
SA2	Saldo (2) Geldfluss aus der Investiven Gebarung (33 – 34)							0,00	0,00	0,00
SA3	Saldo (3) Nettofinanzierungssaldo (Saldo 1 + Saldo 2)							-3.048,18	-3.000,00	-48,18
<b>Finanzierungstätigkeit</b>										
SU 35	Summe Einzahlungen aus der Finanzierungstätigkeit							0,00	0,00	0,00
SU 36	Summe Auszahlungen aus der Finanzierungstätigkeit							0,00	0,00	0,00
SA4	Saldo (4) Geldfluss aus der Finanzierungstätigkeit (35 – 36)							0,00	0,00	0,00
SA5	Saldo (5) Geldfluss aus der voranschlagswirksamen Gebarung (Saldo 3 + Saldo 4)							-3.048,18	-3.000,00	-48,18
<b>09 Personalbetreuung</b>										
<b>090 Bezugsvorschüsse und Darlehen</b>										
<b>090000 Bezugsvorschüsse und Darlehen</b>										
<b>Operative Gebarung</b>										
SU 21 / 31	Summe Erträge / Einzahlungen operative Gebarung				0,00	0,00	0,00	0,00	0,00	0,00
SU 22 / 32	Summe Aufwendungen / Auszahlungen operative Gebarung				0,00	0,00	0,00	0,00	0,00	0,00
SA 0 / SA 1	(0) Nettoergebnis (21 - 22) / (1) Geldfluss operative Gebarung (31 – 32)				0,00	0,00	0,00	0,00	0,00	0,00
SU 23	Summe Haushaltsrücklagen				0,00	0,00	0,00	0,00	0,00	0,00
SA00	Nettoergebnis nach Zuw./Entn. Haushaltsrücklagen (Saldo 0 +/- SU23)				0,00	0,00	0,00			

		MVAG	MVAG	VCQU	Ergebnisrechnung			Finanzierungsrechnung			
		EH	FH		RA 2024	VA 2024	RA - VA	RA 2024	VA 2024	RA - VA	
<b>Investive Gebarung</b>											
2/090000+273000	Bezugsvorschüsse an private Haushalte		3325	53				2.250,00		2.250,00	
<b>SU 33</b>	<b>Summe Einzahlungen investive Gebarung</b>							<b>2.250,00</b>	<b>0,00</b>	<b>2.250,00</b>	
<b>SU 34</b>	<b>Summe Auszahlungen investive Gebarung</b>							<b>0,00</b>	<b>0,00</b>	<b>0,00</b>	
<b>SA2</b>	<b>Saldo (2) Geldfluss aus der Investiven Gebarung (33 – 34)</b>							<b>2.250,00</b>	<b>0,00</b>	<b>2.250,00</b>	
<b>SA3</b>	<b>Saldo (3) Nettofinanzierungssaldo (Saldo 1 + Saldo 2)</b>							<b>2.250,00</b>	<b>0,00</b>	<b>2.250,00</b>	
<b>Finanzierungstätigkeit</b>											
<b>SU 35</b>	<b>Summe Einzahlungen aus der Finanzierungstätigkeit</b>							<b>0,00</b>	<b>0,00</b>	<b>0,00</b>	
<b>SU 36</b>	<b>Summe Auszahlungen aus der Finanzierungstätigkeit</b>							<b>0,00</b>	<b>0,00</b>	<b>0,00</b>	
<b>SA4</b>	<b>Saldo (4) Geldfluss aus der Finanzierungstätigkeit (35 – 36)</b>							<b>0,00</b>	<b>0,00</b>	<b>0,00</b>	
<b>SA5</b>	<b>Saldo (5) Geldfluss aus der voranschlagswirksamen Gebarung (Saldo 3 + Saldo 4)</b>							<b>2.250,00</b>	<b>0,00</b>	<b>2.250,00</b>	
<b>091</b>	<b>Personalausbildung und Personalfortbildung</b>										
<b>091000</b>	<b>Personalausbildung und Fortbildung</b>										
<b>Operative Gebarung</b>											
<b>SU 21 / 31</b>	<b>Summe Erträge / Einzahlungen operative Gebarung</b>				<b>0,00</b>	<b>0,00</b>	<b>0,00</b>	<b>0,00</b>	<b>0,00</b>	<b>0,00</b>	
1/091000-728000	Schulungskosten		2225	3225	24	9.286,12	8.000,00	1.286,12	9.497,95	8.000,00	1.497,95
<b>SU 22 / 32</b>	<b>Summe Aufwendungen / Auszahlungen operative Gebarung</b>				<b>9.286,12</b>	<b>8.000,00</b>	<b>1.286,12</b>	<b>9.497,95</b>	<b>8.000,00</b>	<b>1.497,95</b>	
<b>SA 0 / SA 1</b>	<b>(0) Nettoergebnis (21 - 22) / (1) Geldfluss operative Gebarung (31 – 32)</b>				<b>-9.286,12</b>	<b>-8.000,00</b>	<b>-1.286,12</b>	<b>-9.497,95</b>	<b>-8.000,00</b>	<b>-1.497,95</b>	
<b>SU 23</b>	<b>Summe Haushaltsrücklagen</b>				<b>0,00</b>	<b>0,00</b>	<b>0,00</b>	<b>0,00</b>	<b>0,00</b>	<b>0,00</b>	
<b>SA00</b>	<b>Nettoergebnis nach Zuw./Entn. Haushaltsrücklagen (Saldo 0 +/- SU23)</b>				<b>-9.286,12</b>	<b>-8.000,00</b>	<b>-1.286,12</b>				
<b>Investive Gebarung</b>											
<b>SU 33</b>	<b>Summe Einzahlungen investive Gebarung</b>							<b>0,00</b>	<b>0,00</b>	<b>0,00</b>	
<b>SU 34</b>	<b>Summe Auszahlungen investive Gebarung</b>							<b>0,00</b>	<b>0,00</b>	<b>0,00</b>	
<b>SA2</b>	<b>Saldo (2) Geldfluss aus der Investiven Gebarung (33 – 34)</b>							<b>0,00</b>	<b>0,00</b>	<b>0,00</b>	
<b>SA3</b>	<b>Saldo (3) Nettofinanzierungssaldo (Saldo 1 + Saldo 2)</b>							<b>-9.497,95</b>	<b>-8.000,00</b>	<b>-1.497,95</b>	
<b>Finanzierungstätigkeit</b>											
<b>SU 35</b>	<b>Summe Einzahlungen aus der Finanzierungstätigkeit</b>							<b>0,00</b>	<b>0,00</b>	<b>0,00</b>	
<b>SU 36</b>	<b>Summe Auszahlungen aus der Finanzierungstätigkeit</b>							<b>0,00</b>	<b>0,00</b>	<b>0,00</b>	
<b>SA4</b>	<b>Saldo (4) Geldfluss aus der Finanzierungstätigkeit (35 – 36)</b>							<b>0,00</b>	<b>0,00</b>	<b>0,00</b>	
<b>SA5</b>	<b>Saldo (5) Geldfluss aus der voranschlagswirksamen Gebarung (Saldo 3 + Saldo 4)</b>							<b>-9.497,95</b>	<b>-8.000,00</b>	<b>-1.497,95</b>	

		MVAG	MVAG	VCQU	Ergebnisrechnung			Finanzierungsrechnung		
		EH	FH		RA 2024	VA 2024	RA - VA	RA 2024	VA 2024	RA - VA
<b>8 Dienstleistungen</b>										
<b>82</b>	<b>Betriebsähnliche Einrichtungen und Betriebe</b>									
<b>820</b>	<b>Wirtschaftshöfe</b>									
<b>820100</b>	<b>Wirtschaftshof</b>									
<b>Operative Gebarung</b>										
6/820100+899000	Entnahmen aus Verrechnungsrücklagen zwischen operativer Gebarung und Projekten	2116		1		205.000,00	-205.000,00			
<b>SU 21 / 31</b>	<b>Summe Erträge / Einzahlungen operative Gebarung</b>				<b>0,00</b>	<b>205.000,00</b>	<b>-205.000,00</b>	<b>0,00</b>	<b>0,00</b>	<b>0,00</b>
1/820100-680000	Planmäßige Abschreibung		2226			19.000,00	-19.000,00			
<b>SU 22 / 32</b>	<b>Summe Aufwendungen / Auszahlungen operative Gebarung</b>				<b>0,00</b>	<b>19.000,00</b>	<b>-19.000,00</b>	<b>0,00</b>	<b>0,00</b>	<b>0,00</b>
<b>SA 0 / SA 1</b>	<b>(0) Nettoergebnis (21 - 22) / (1) Geldfluss operative Gebarung (31 - 32)</b>				<b>0,00</b>	<b>186.000,00</b>	<b>-186.000,00</b>	<b>0,00</b>	<b>0,00</b>	<b>0,00</b>
<b>SU 23</b>	<b>Summe Haushaltsrücklagen</b>				<b>0,00</b>	<b>0,00</b>	<b>0,00</b>	<b>0,00</b>	<b>0,00</b>	<b>0,00</b>
<b>SA00</b>	<b>Nettoergebnis nach Zuw./Entn. Haushaltsrücklagen (Saldo 0 +/- SU23)</b>				<b>0,00</b>	<b>186.000,00</b>	<b>-186.000,00</b>			
<b>Investive Gebarung</b>										
<b>SU 33</b>	<b>Summe Einzahlungen investive Gebarung</b>							<b>0,00</b>	<b>0,00</b>	<b>0,00</b>
5/820100-010100	Erweiterung Zwischenlager WIHOF		3413	1 40				46.267,73	475.000,00	-428.732,27
<b>SU 34</b>	<b>Summe Auszahlungen investive Gebarung</b>							<b>46.267,73</b>	<b>475.000,00</b>	<b>-428.732,27</b>
<b>SA2</b>	<b>Saldo (2) Geldfluss aus der Investiven Gebarung (33 - 34)</b>							<b>-46.267,73</b>	<b>-475.000,00</b>	<b>428.732,27</b>
<b>SA3</b>	<b>Saldo (3) Nettofinanzierungssaldo (Saldo 1 + Saldo 2)</b>							<b>-46.267,73</b>	<b>-475.000,00</b>	<b>428.732,27</b>
<b>Finanzierungstätigkeit</b>										
<b>SU 35</b>	<b>Summe Einzahlungen aus der Finanzierungstätigkeit</b>							<b>0,00</b>	<b>0,00</b>	<b>0,00</b>
<b>SU 36</b>	<b>Summe Auszahlungen aus der Finanzierungstätigkeit</b>							<b>0,00</b>	<b>0,00</b>	<b>0,00</b>
<b>SA4</b>	<b>Saldo (4) Geldfluss aus der Finanzierungstätigkeit (35 - 36)</b>							<b>0,00</b>	<b>0,00</b>	<b>0,00</b>
<b>SA5</b>	<b>Saldo (5) Geldfluss aus der voranschlagswirksamen Gebarung (Saldo 3 + Saldo 4)</b>							<b>-46.267,73</b>	<b>-475.000,00</b>	<b>428.732,27</b>
<b>85</b>	<b>Betriebe mit marktbestimmter Tätigkeit</b>									
<b>852</b>	<b>Betriebe der Müllbeseitigung</b>									
<b>852000</b>	<b>Betriebe der Müllbeseitigung</b>									
<b>Operative Gebarung</b>										
2/852000+804000	Veräußerungen von Amts-, Betriebs- und Geschäftsausstattung	2116		31		2.900,00				2.900,00
2/852000+808010	Kommunale Haushaltssammlung LVP/MET/PPK	2116	3116	16	452.490,35	260.000,00	192.490,35	490.003,77	260.000,00	230.003,77
2/852000+808020	Einnahmen WIHOF	2116	3116	16	46.805,97	19.500,00	27.305,97	49.459,77	19.500,00	29.959,77
2/852000+808100	AGR	2116	3116	16	26.053,68	20.000,00	6.053,68	58.982,37	20.000,00	38.982,37

		MVAG			Ergebnisrechnung			Finanzierungsrechnung		
		EH	FH	VCQU	RA 2024	VA 2024	RA - VA	RA 2024	VA 2024	RA - VA
2/852000+808200	APR (Rieger)	2116	3116	16	277.017,49	120.000,00	157.017,49	270.535,25	120.000,00	150.535,25
2/852000+808300	Eisenschrott	2116	3116	16	137.161,84	50.000,00	87.161,84	136.162,49	50.000,00	86.162,49
2/852000+808310	EAG	2116	3116	16	56.525,87	30.000,00	26.525,87	53.278,23	30.000,00	23.278,23
2/852000+808320	Speisefett	2116	3116	16	15.957,11	6.000,00	9.957,11	15.305,98	6.000,00	9.305,98
2/852000+810000	Strom-Einspeisungserträge	2114	3114	13	11.004,09	3.700,00	7.304,09	11.004,09	3.700,00	7.304,09
2/852000+811000	Standplatzentgelt Alttextilien	2115	3115	14	10.977,56	5.000,00	5.977,56	14.488,76	5.000,00	9.488,76
2/852000+828000	Rückersätze von Ausgaben allgemein (Tonnenreinigung + Tonnenersatz)	2116	3116	18	3.897,16	5.000,00	-1.102,84	5.862,60	5.000,00	862,60
2/852000+828100	Rückersatz Gewerbemüll	2116	3116	18	1.499,85	1.000,00	499,85	1.881,00	1.000,00	881,00
2/852000+829000	Sonstige Einnahmen Sammelhilfen	2116	3116	18	5.863,17	5.000,00	863,17	5.761,16	5.000,00	761,16
2/852000+829010	Sonstige Einnahmen/Schadenersätze Versicherungsleistungen	2116	3116	18	5.234,42	3.000,00	2.234,42	5.234,42	3.000,00	2.234,42
2/852000+852000	Abfallwirtschaftsgebühr Restmüll Bereitstellungsanteil	2113	3113	12	1.511.388,82	1.502.400,00	8.988,82	1.498.256,19	1.502.400,00	-4.143,81
2/852000+852001	Abfallwirtschaftsgebühr Restmüll Behandlungsanteil	2113	3113	12	3.798.292,48	3.732.000,00	66.292,48	3.766.946,68	3.732.000,00	34.946,68
2/852000+852002	Abfallwirtschaftsgebühr Altpapier	2113	3113	12	21.291,36	25.500,00	-4.208,64	20.617,27	25.500,00	-4.882,73
2/852000+852003	Abfallwirtschaftsgebühr Biomüll	2113	3113	12	1.224.438,68	1.232.500,00	-8.061,32	1.218.202,50	1.232.500,00	-14.297,50
2/852000+852004	Abfallwirtschaftsgebühr Gelbe Tonne	2113	3113	12	18,85	100,00	-81,15	18,85	100,00	-81,15
2/852000+852006	Abfallwirtschaftsgebühr Windeltonne	2113	3113	12	96.754,69	83.300,00	13.454,69	96.602,21	83.300,00	13.302,21
2/852000+852007	Abfallwirtschaftsgebühr Aschentonne	2113	3113	12	4.470,00	3.300,00	1.170,00	4.479,00	3.300,00	1.179,00
2/852000+852100	Abfallwirtschaftsabgabe Restmüll	2113	3113	12	8,39		8,39	146,06		146,06
2/852000+861100	Förderung Land NÖ - TKB Betriebskostenzuschuss	2121	3121	15	6.000,00	6.000,00		6.000,00	6.000,00	
2/852000+891000	Sonstige Wertaufholungen / Bestandsvermehrungen am kurzfristigen und langfristigen Vermögen	2117		2	52.867,80		52.867,80			
<b>SU 21 / 31</b>	<b>Summe Erträge / Einzahlungen operative Gebarung</b>				<b>7.768.919,63</b>	<b>7.113.300,00</b>	<b>655.619,63</b>	<b>7.729.228,65</b>	<b>7.113.300,00</b>	<b>615.928,65</b>
1/852000-618000	Ausstattung Sammelzentren	2224	3224	2 24	14.568,69	15.000,00	-431,31	26.541,12	15.000,00	11.541,12
1/852000-620000	Transportkosten Restmüll	2222	3222	24	609.216,48	661.500,00	-52.283,52	638.796,04	661.500,00	-22.703,96
1/852000-620100	Transportkosten Biotonne	2222	3222	24	814.740,67	800.000,00	14.740,67	807.399,80	800.000,00	7.399,80
1/852000-620210	Transportkosten Papier	2222	3222	24	353.166,38	350.000,00	3.166,38	351.458,51	350.000,00	1.458,51
1/852000-620300	Transport u. Entsorgung Problemst., EAG, Speiseöl	2222	3222	24	171.707,77	160.000,00	11.707,77	183.039,18	160.000,00	23.039,18
1/852000-620400	Transportkosten Eisenschrott	2222	3222	24	50.931,40	50.000,00	931,40	50.480,60	50.000,00	480,60
1/852000-620500	Transportkosten Sperrmüll	2222	3222	24	157.403,00	160.000,00	-2.597,00	155.539,10	160.000,00	-4.460,90
1/852000-620600	Transportkosten Holz	2222	3222	24	90.581,22	90.000,00	581,22	87.425,62	90.000,00	-2.574,38
1/852000-620700	Transport/Entsorgung Hartkunststoffe	2222	3222	24	29.210,63	35.000,00	-5.789,37	28.290,21	35.000,00	-6.709,79
1/852000-620710	Transport/Entsorgung Glasfenster	2222	3222	24	5.037,80	10.000,00	-4.962,20	5.037,80	10.000,00	-4.962,20
1/852000-640000	Analysen	2222	3222	24	1.710,00	3.000,00	-1.290,00	1.710,00	3.000,00	-1.290,00
1/852000-640100	Sachverständigenleistungen	2222	3222	24		1.000,00	-1.000,00		1.000,00	-1.000,00

		MVAG			Ergebnisrechnung			Finanzierungsrechnung		
		EH	FH	VCQU	RA 2024	VA 2024	RA - VA	RA 2024	VA 2024	RA - VA
1/852000-670000	Versicherungen ASZ u. WIHOF	2222	3222	24	19.166,75	18.000,00	1.166,75	19.166,75	18.000,00	1.166,75
1/852000-680000	Planmäßige Abschreibung	2226			13.574,86	12.000,00	1.574,86			
1/852000-683000	Verluste aus dem Abgang von Sachanlagen und immateriellen Vermögenswerten	2226			129.518,55		129.518,55			
1/852000-690000	Abschreibung von Forderungen (Schadensfälle)	2225			356,38		356,38			
1/852000-720000	Kostensätze für Leistungen	2225	3225	24	1.260,00	2.000,00	-740,00	1.260,00	2.000,00	-740,00
1/852000-722000	Rückersätze Papierverpackungen	2225	3225	24	75.859,28	60.000,00	15.859,28	64.357,90	60.000,00	4.357,90
1/852000-728000	Schulungskosten SZ Personal	2225	3225	24	6.531,44	7.000,00	-468,56	6.531,44	7.000,00	-468,56
1/852000-728020	ASZ laufende Betriebskosten	2225	3225	24	21.844,90	20.000,00	1.844,90	14.938,20	20.000,00	-5.061,80
1/852000-728200	Kompostierung	2225	3225	24	345.359,90	370.000,00	-24.640,10	342.582,44	370.000,00	-27.417,56
1/852000-728210	Thermische Verwertung RM u. SP	2225	3225	24	1.309.192,55	1.320.000,00	-10.807,45	1.293.056,21	1.320.000,00	-26.943,79
1/852000-728220	Friedhofsabfall	2225	3225	24	12.248,39	15.000,00	-2.751,61	12.190,43	15.000,00	-2.809,57
1/852000-728230	Entsorgungskosten Holz	2225	3225	24	53.418,15	50.000,00	3.418,15	52.341,36	50.000,00	2.341,36
1/852000-728240	Bauschutt	2225	3225	24	139.450,00	144.000,00	-4.550,00	137.470,86	144.000,00	-6.529,14
1/852000-728250	Grünschnitt	2225	3225	24	115.600,97	100.000,00	15.600,97	115.972,61	100.000,00	15.972,61
1/852000-728251	Strauchschnitt	2225	3225	24	26.730,06	50.000,00	-23.269,94	60.310,01	50.000,00	10.310,01
1/852000-728260	Eternit	2225	3225	24	15.750,00	19.000,00	-3.250,00	14.674,20	19.000,00	-4.325,80
1/852000-728300	Ausgaben Sammelbehältnisse GS, RM-S., Tonnen, Aufkleber	2225	3225	24	139.442,89	140.000,00	-557,11	111.066,31	140.000,00	-28.933,69
1/852000-799000	Zuweisungen an Verrechnungsrücklagen zwischen operativer Gebarung und Projekten	2225				205.000,00	-205.000,00			
<b>SU 22 / 32</b>	<b>Summe Aufwendungen / Auszahlungen operative Gebarung</b>				<b>4.723.579,11</b>	<b>4.867.500,00</b>	<b>-143.920,89</b>	<b>4.581.636,70</b>	<b>4.650.500,00</b>	<b>-68.863,30</b>
<b>SA 0 / SA 1</b>	<b>(0) Nettoergebnis (21 - 22) / (1) Geldfluss operative Gebarung (31 - 32)</b>				<b>3.045.340,52</b>	<b>2.245.800,00</b>	<b>799.540,52</b>	<b>3.147.591,95</b>	<b>2.462.800,00</b>	<b>684.791,95</b>
<b>SU 23</b>	<b>Summe Haushaltsrücklagen</b>				<b>0,00</b>	<b>0,00</b>	<b>0,00</b>	<b>0,00</b>	<b>0,00</b>	<b>0,00</b>
<b>SA00</b>	<b>Nettoergebnis nach Zuw./Entn. Haushaltsrücklagen (Saldo 0 +/- SU23)</b>				<b>3.045.340,52</b>	<b>2.245.800,00</b>	<b>799.540,52</b>			
<b>Investive Gebarung</b>										
2/852000+804000	Veräußerungen von Amts-, Betriebs- und Geschäftsausstattung		3315	31				2.900,00		2.900,00
<b>SU 33</b>	<b>Summe Einzahlungen investive Gebarung</b>							<b>2.900,00</b>	<b>0,00</b>	<b>2.900,00</b>
1/852000-010000	Instandhaltung/Erweiterung Sammelzentren		3413	2 40				4.093,00	20.000,00	-15.907,00
1/852000-042000	WSZ Betriebs- und Geschäftsausstattung		3415	2 41				4.070,16	5.000,00	-929,84
<b>SU 34</b>	<b>Summe Auszahlungen investive Gebarung</b>							<b>8.163,16</b>	<b>25.000,00</b>	<b>-16.836,84</b>
<b>SA2</b>	<b>Saldo (2) Geldfluss aus der Investiven Gebarung (33 - 34)</b>							<b>-5.263,16</b>	<b>-25.000,00</b>	<b>19.736,84</b>
<b>SA3</b>	<b>Saldo (3) Nettofinanzierungssaldo (Saldo 1 + Saldo 2)</b>							<b>3.142.328,79</b>	<b>2.437.800,00</b>	<b>704.528,79</b>
<b>Finanzierungstätigkeit</b>										
<b>SU 35</b>	<b>Summe Einzahlungen aus der Finanzierungstätigkeit</b>							<b>0,00</b>	<b>0,00</b>	<b>0,00</b>

		MVAG			Ergebnisrechnung			Finanzierungsrechnung		
		EH	FH	VCQU	RA 2024	VA 2024	RA - VA	RA 2024	VA 2024	RA - VA
<b>SU 36</b>	<b>Summe Auszahlungen aus der Finanzierungstätigkeit</b>							<b>0,00</b>	<b>0,00</b>	<b>0,00</b>
<b>SA4</b>	<b>Saldo (4) Geldfluss aus der Finanzierungstätigkeit (35 – 36)</b>							<b>0,00</b>	<b>0,00</b>	<b>0,00</b>
<b>SA5</b>	<b>Saldo (5) Geldfluss aus der voranschlagswirksamen Gebarung (Saldo 3 + Saldo 4)</b>							<b>3.142.328,79</b>	<b>2.437.800,00</b>	<b>704.528,79</b>
<b>852100</b>	<b>Betriebe der Müllbeseitigung</b>									
<b>Operative Gebarung</b>										
2/852100+810000	Strom Einspeisungserträge	2114	3114	13	610,70		610,70	610,70		610,70
2/852100+813000	Erträge aus der Auflösung von Investitionszuschüssen (Kapitaltransfers)	2127			40.791,08	28.100,00	12.691,08			
2/852100+829020	ePrämie/eplus	2116	3116	18	1.188,00		1.188,00	1.188,00		1.188,00
2/852100+852001	Restmülltonne Betriebe	2113	3113	12	-50,68		-50,68	-5,09		-5,09
2/852100+852002	Papiertonne Betriebe	2113	3113	12	29.497,00	5.900,00	23.597,00	28.791,65	5.900,00	22.891,65
2/852100+852003	Biotonne Betriebe	2113	3113	12	8.514,75	5.400,00	3.114,75	8.603,30	5.400,00	3.203,30
2/852100+852004	Gelbe Tonne Betriebe	2113	3113	12	25.729,93	15.500,00	10.229,93	25.834,97	15.500,00	10.334,97
2/852100+852008	Buntglas u. Weißglas Betriebe	2113	3113	12	508,33	500,00	8,33	508,33	500,00	8,33
2/852100+852050	Restmüll Gemeinde und Verein	2113	3113	12	134.491,67	123.100,00	11.391,67	134.090,80	123.100,00	10.990,80
2/852100+852060	Biotonne Gemeinde und Verein	2113	3113	12	16.209,75	12.900,00	3.309,75	16.275,09	12.900,00	3.375,09
2/852100+852400	Windeltonne Gemeinde und Verein	2113	3113	12	4.363,66	1.400,00	2.963,66	4.363,66	1.400,00	2.963,66
2/852100+852500	Verkauf von Restmüllsäcken	2113	3113	12	12.534,30	10.000,00	2.534,30	12.152,49	10.000,00	2.152,49
2/852100+852600	Verkauf von Biosäcken (Grünschnittsäcke)	2113	3113	12	13.201,44	12.000,00	1.201,44	13.187,81	12.000,00	1.187,81
2/852100+852620	Einstecksäcke Biotonne	2113	3113	12	2.900,95	3.000,00	-99,05	2.861,86	3.000,00	-138,14
2/852100+852700	Containerdienst/Restmüll	2113	3113	12	39.318,00	20.000,00	19.318,00	38.323,00	20.000,00	18.323,00
2/852100+852701	Extraktentleerungen, Veranstaltungen	2113	3113	12	30.301,53	15.000,00	15.301,53	22.267,87	15.000,00	7.267,87
2/852100+852710	SZ Problemstoffe	2113	3113	12	27.959,63	15.000,00	12.959,63	28.201,90	15.000,00	13.201,90
2/852100+852711	SZ Eternit	2113	3113	12	2.160,00	500,00	1.660,00	2.040,00	500,00	1.540,00
2/852100+852720	SZ Sperrmüll	2113	3113	12	41.017,33	30.000,00	11.017,33	41.363,62	30.000,00	11.363,62
2/852100+852740	SZ Holz	2113	3113	12	2.952,67	1.500,00	1.452,67	3.239,02	1.500,00	1.739,02
2/852100+852750	SZ Restmüll	2113	3113	12	5.550,58	5.000,00	550,58	5.500,57	5.000,00	500,57
2/852100+852760	SZ Grünschnitt/Strauchschnitt	2113	3113	12	5.032,93	1.000,00	4.032,93	5.139,75	1.000,00	4.139,75
2/852100+852770	SZ Bauschutt	2113	3113	12	17.495,26	14.000,00	3.495,26	17.249,81	14.000,00	3.249,81
2/852100+852800	Friedhofsabfall	2113	3113	12	14.095,16	15.000,00	-904,84	14.922,77	15.000,00	-77,23
2/852100+852900	Bauschutt Überschreitung Schwellenwert	2113	3113	12	972,42	5.000,00	-4.027,58	10.419,69	5.000,00	5.419,69
2/852100+852910	Grün- u. Strauchschnitt Überschreitung Schwellenwert	2113	3113	12	8.231,30		8.231,30	19.631,71		19.631,71
<b>SU 21 / 31</b>	<b>Summe Erträge / Einzahlungen operative Gebarung</b>				<b>485.577,69</b>	<b>339.800,00</b>	<b>145.777,69</b>	<b>456.763,28</b>	<b>311.700,00</b>	<b>145.063,28</b>
1/852100-400000	Geringwertige Wirtschaftsgüter (GWG) Arbeitskleidung, ..	2221	3221	23	11.443,33	20.000,00	-8.556,67	10.344,08	20.000,00	-9.655,92
1/852100-452000	Treibstoffe	2221	3221	23	13.612,60	15.000,00	-1.387,40	13.436,17	15.000,00	-1.563,83
1/852100-454000	Reinigung u. Reinigungsmittel	2221	3221	23	6.714,24	7.000,00	-285,76	6.690,39	7.000,00	-309,61

		MVAG			Ergebnisrechnung			Finanzierungsrechnung		
		EH	FH	VCQU	RA 2024	VA 2024	RA - VA	RA 2024	VA 2024	RA - VA
1/852100-456000	Schreib-, Zeichen- und sonstige Büromittel	2221	3221	23	1.306,54	2.000,00	-693,46	1.439,20	2.000,00	-560,80
1/852100-459000	Sonstige Verbrauchsgüter	2221	3221	23	9.009,52	10.000,00	-990,48	8.588,43	10.000,00	-1.411,57
1/852100-5	Personalkonten verdichtet	22	32		780.338,38	783.600,00	-3.261,62	772.816,71	771.600,00	1.216,71
1/852100-600000	Strom/Wärme	2222	3222	24	12.463,07	11.000,00	1.463,07	4.973,76	11.000,00	-6.026,24
1/852100-614000	Instandhaltung von Gebäuden	2224	3224	24	8.203,55	15.000,00	-6.796,45	8.203,55	15.000,00	-6.796,45
1/852100-617000	Instandhaltung von Fahrzeugen	2224	3224	24	21.521,84	15.000,00	6.521,84	21.521,84	15.000,00	6.521,84
1/852100-618100	Instandhaltung Geräte u. Betriebsausstattung	2224	3224	24	7.705,15	10.000,00	-2.294,85	11.088,37	10.000,00	1.088,37
1/852100-631000	Telekommunikationsdienste	2222	3222	24	4.444,01	5.000,00	-555,99	4.444,01	5.000,00	-555,99
1/852100-670100	Kfz-Versicherung	2222	3222	24	15.925,73	14.000,00	1.925,73	15.823,42	14.000,00	1.823,42
1/852100-680000	Planmäßige Abschreibung	2226			381.412,29	332.500,00	48.912,29			
1/852100-690000	Abschreibung von Forderungen (Schadensfälle)	2225			16,88		16,88			
1/852100-700200	Miete Akku E-Fahrzeuge	2223	3223	24	1.940,04	2.000,00	-59,96	1.940,04	2.000,00	-59,96
1/852100-700210	Miete Abfallverdichtungsanlage	2223	3223	24	2.767,56	2.700,00	67,56	2.767,56	2.700,00	67,56
1/852100-710100	Grundsteuer B	2225	3225	24	853,51	900,00	-46,49	853,51	900,00	-46,49
1/852100-724000	Reisegebühren	2225	3225	24	19.507,18	22.000,00	-2.492,82	19.507,18	22.000,00	-2.492,82
1/852100-728000	Wasser (Abwasserverband)	2225	3225	24	305,35	400,00	-94,65	305,35	400,00	-94,65
1/852100-728010	Entgelt f. sonstige Leistungen (Sicherheitsdienst,...)	2225	3225	24	3.692,15	3.000,00	692,15	3.692,15	3.000,00	692,15
1/852100-728011	Entgelte Fremdpersonal	2225	3225	24		1.000,00	-1.000,00		1.000,00	-1.000,00
1/852100-729000	Sonstige Ausgaben	2225	3225	24	6.009,09	3.000,00	3.009,09	7.585,99	3.000,00	4.585,99
<b>SU 22 / 32</b>	<b>Summe Aufwendungen / Auszahlungen operative Gebarung</b>				<b>1.309.192,01</b>	<b>1.275.100,00</b>	<b>34.092,01</b>	<b>916.021,71</b>	<b>930.600,00</b>	<b>-14.578,29</b>
<b>SA 0 / SA 1</b>	<b>(0) Nettoergebnis (21 - 22) / (1) Geldfluss operative Gebarung (31 - 32)</b>				<b>-823.614,32</b>	<b>-935.300,00</b>	<b>111.685,68</b>	<b>-459.258,43</b>	<b>-618.900,00</b>	<b>159.641,57</b>
<b>SU 23</b>	<b>Summe Haushaltsrücklagen</b>				<b>0,00</b>	<b>0,00</b>	<b>0,00</b>	<b>0,00</b>	<b>0,00</b>	<b>0,00</b>
<b>SA00</b>	<b>Nettoergebnis nach Zuw./Entn. Haushaltsrücklagen (Saldo 0 +/- SU23)</b>				<b>-823.614,32</b>	<b>-935.300,00</b>	<b>111.685,68</b>			
<b>Investive Gebarung</b>										
<b>SU 33</b>	<b>Summe Einzahlungen investive Gebarung</b>							<b>0,00</b>	<b>0,00</b>	<b>0,00</b>
1/852100-010000	Erweiterungen Gebäude u. Bauten		3413	2 40					20.000,00	-20.000,00
1/852100-020000	Büromaschinen u. EDV		3414	2 41				4.618,63	10.000,00	-5.381,37
1/852100-020100	Arbeitsmaschinen		3414	2 41				7.417,42	10.000,00	-2.582,58
1/852100-030000	Werkzeuge und sonstige Erzeugungsmittel		3414	2 41				337,49	15.000,00	-14.662,51
1/852100-040000	Fahrzeugankauf		3414	2 41				42.000,00	50.000,00	-8.000,00
1/852100-042000	Betriebsausstattung		3415	2 41				18.071,09	20.000,00	-1.928,91
<b>SU 34</b>	<b>Summe Auszahlungen investive Gebarung</b>							<b>72.444,63</b>	<b>125.000,00</b>	<b>-52.555,37</b>
<b>SA2</b>	<b>Saldo (2) Geldfluss aus der Investiven Gebarung (33 - 34)</b>							<b>-72.444,63</b>	<b>-125.000,00</b>	<b>52.555,37</b>
<b>SA3</b>	<b>Saldo (3) Nettofinanzierungssaldo (Saldo 1 + Saldo 2)</b>							<b>-531.703,06</b>	<b>-743.900,00</b>	<b>212.196,94</b>

		MVAG	MVAG	VCQU	Ergebnisrechnung			Finanzierungsrechnung		
		EH	FH		RA 2024	VA 2024	RA - VA	RA 2024	VA 2024	RA - VA
<b>Finanzierungstätigkeit</b>										
SU 35	Summe Einzahlungen aus der Finanzierungstätigkeit							0,00	0,00	0,00
SU 36	Summe Auszahlungen aus der Finanzierungstätigkeit							0,00	0,00	0,00
SA4	Saldo (4) Geldfluss aus der Finanzierungstätigkeit (35 – 36)							0,00	0,00	0,00
SA5	Saldo (5) Geldfluss aus der voranschlagswirksamen Gebarung (Saldo 3 + Saldo 4)							-531.703,06	-743.900,00	212.196,94
<b>852310 Betriebe der Müllbeseitigung</b>										
<b>Operative Gebarung</b>										
2/852310+861000	Transfers von Ländern, Landesfonds und Landeskammern	2121	3121	2	2.818,00		2.818,00	2.818,00		2.818,00
2/852310+899000	Entnahmen aus Verrechnungsrücklagen zwischen operativer Gebarung und Projekten	2116		2	15.830,72		15.830,72			
<b>SU 21 / 31</b>	<b>Summe Erträge / Einzahlungen operative Gebarung</b>				<b>18.648,72</b>	<b>0,00</b>	<b>18.648,72</b>	<b>2.818,00</b>	<b>0,00</b>	<b>2.818,00</b>
1/852310-680000	Planmäßige Abschreibung	2226			3.332,00		3.332,00			
1/852310-683000	Verluste aus dem Abgang von Sachanlagen und immateriellen Vermögenswerten	2226			14.527,54		14.527,54			
1/852310-728000	KüKeN	2225	3225	2	72.116,22		72.116,22	69.946,36		69.946,36
5/852310-799000	Zuweisungen an Verrechnungsrücklagen zwischen operativer Gebarung und Projekten	2225		2	15.830,72		15.830,72			
<b>SU 22 / 32</b>	<b>Summe Aufwendungen / Auszahlungen operative Gebarung</b>				<b>105.806,48</b>	<b>0,00</b>	<b>105.806,48</b>	<b>69.946,36</b>	<b>0,00</b>	<b>69.946,36</b>
<b>SA 0 / SA 1</b>	<b>(0) Nettoergebnis (21 - 22) / (1) Geldfluss operative Gebarung (31 – 32)</b>				<b>-87.157,76</b>	<b>0,00</b>	<b>-87.157,76</b>	<b>-67.128,36</b>	<b>0,00</b>	<b>-67.128,36</b>
SU 23	Summe Haushaltsrücklagen				0,00	0,00	0,00	0,00	0,00	0,00
SA00	Nettoergebnis nach Zuw./Entn. Haushaltsrücklagen (Saldo 0 +/- SU23)				-87.157,76	0,00	-87.157,76			
<b>Investive Gebarung</b>										
6/852310+301000	KüKeN - Kapitaltransfers von Ländern, Landesfonds und Landeskammern		3331	2 33					32.500,00	-32.500,00
<b>SU 33</b>	<b>Summe Einzahlungen investive Gebarung</b>							<b>0,00</b>	<b>32.500,00</b>	<b>-32.500,00</b>
5/852310-042000	Projekt KüKeN		3415	2 41				9.861,32	150.000,00	-140.138,68
<b>SU 34</b>	<b>Summe Auszahlungen investive Gebarung</b>							<b>9.861,32</b>	<b>150.000,00</b>	<b>-140.138,68</b>
SA2	Saldo (2) Geldfluss aus der Investiven Gebarung (33 – 34)							-9.861,32	-117.500,00	107.638,68
SA3	Saldo (3) Nettofinanzierungssaldo (Saldo 1 + Saldo 2)							-76.989,68	-117.500,00	40.510,32
<b>Finanzierungstätigkeit</b>										
SU 35	Summe Einzahlungen aus der Finanzierungstätigkeit							0,00	0,00	0,00
SU 36	Summe Auszahlungen aus der Finanzierungstätigkeit							0,00	0,00	0,00
SA4	Saldo (4) Geldfluss aus der Finanzierungstätigkeit (35 – 36)							0,00	0,00	0,00
SA5	Saldo (5) Geldfluss aus der voranschlagswirksamen Gebarung (Saldo 3 + Saldo 4)							-76.989,68	-117.500,00	40.510,32

		MVAG		VCQU	Ergebnisrechnung			Finanzierungsrechnung		
		EH	FH		RA 2024	VA 2024	RA - VA	RA 2024	VA 2024	RA - VA
<b>852400</b>	<b>Betriebe der Müllbeseitigung</b>									
	<b>Operative Gebarung</b>									
<b>SU 21 / 31</b>	<b>Summe Erträge / Einzahlungen operative Gebarung</b>				<b>0,00</b>	<b>0,00</b>	<b>0,00</b>	<b>0,00</b>	<b>0,00</b>	<b>0,00</b>
1/852400-680000	Planmäßige Abschreibung	2226			148.924,12	160.900,00	-11.975,88			
<b>SU 22 / 32</b>	<b>Summe Aufwendungen / Auszahlungen operative Gebarung</b>				<b>148.924,12</b>	<b>160.900,00</b>	<b>-11.975,88</b>	<b>0,00</b>	<b>0,00</b>	<b>0,00</b>
<b>SA 0 / SA 1</b>	<b>(0) Nettoergebnis (21 - 22) / (1) Geldfluss operative Gebarung (31 - 32)</b>				<b>-148.924,12</b>	<b>-160.900,00</b>	<b>11.975,88</b>	<b>0,00</b>	<b>0,00</b>	<b>0,00</b>
6/852400+895001	Entnahmen von allgemeinen Haushaltsrücklagen	2301	1		500.030,33		500.030,33			
<b>SU 23</b>	<b>Summe Haushaltsrücklagen</b>				<b>500.030,33</b>	<b>0,00</b>	<b>500.030,33</b>	<b>0,00</b>	<b>0,00</b>	<b>0,00</b>
<b>SA00</b>	<b>Nettoergebnis nach Zuw./Entn. Haushaltsrücklagen (Saldo 0 +/- SU23)</b>				<b>351.106,21</b>	<b>-160.900,00</b>	<b>512.006,21</b>			
	<b>Investive Gebarung</b>									
6/852400+300000	Bundesförderung - Investitionszuschuss OeMAG		3331	1 33				5.000,00		5.000,00
6/852400+301000	Förderung Land NÖ - Beihilfe WSZ		3331	1 33					30.000,00	-30.000,00
6/852400+302000	Kapitaltransfers von Gemeinden, Gemeindeverbänden (ohne marktbestimmte Tätigkeit) und Gemeindefonds		3331	1				501.348,97		501.348,97
<b>SU 33</b>	<b>Summe Einzahlungen investive Gebarung</b>							<b>506.348,97</b>	<b>30.000,00</b>	<b>476.348,97</b>
5/852400-050000	Projekte Sammelzentren		3412	1 40				2.666.123,89	2.800.000,00	-133.876,11
<b>SU 34</b>	<b>Summe Auszahlungen investive Gebarung</b>							<b>2.666.123,89</b>	<b>2.800.000,00</b>	<b>-133.876,11</b>
<b>SA2</b>	<b>Saldo (2) Geldfluss aus der Investiven Gebarung (33 - 34)</b>							<b>-2.159.774,92</b>	<b>-2.770.000,00</b>	<b>610.225,08</b>
<b>SA3</b>	<b>Saldo (3) Nettofinanzierungssaldo (Saldo 1 + Saldo 2)</b>							<b>-2.159.774,92</b>	<b>-2.770.000,00</b>	<b>610.225,08</b>
	<b>Finanzierungstätigkeit</b>									
6/852400+346001	Investitionsdarlehen von Finanzunternehmen		3514	1					2.000.000,00	-2.000.000,00
<b>SU 35</b>	<b>Summe Einzahlungen aus der Finanzierungstätigkeit</b>							<b>0,00</b>	<b>2.000.000,00</b>	<b>-2.000.000,00</b>
<b>SU 36</b>	<b>Summe Auszahlungen aus der Finanzierungstätigkeit</b>							<b>0,00</b>	<b>0,00</b>	<b>0,00</b>
<b>SA4</b>	<b>Saldo (4) Geldfluss aus der Finanzierungstätigkeit (35 - 36)</b>							<b>0,00</b>	<b>2.000.000,00</b>	<b>-2.000.000,00</b>
<b>SA5</b>	<b>Saldo (5) Geldfluss aus der voranschlagswirksamen Gebarung (Saldo 3 + Saldo 4)</b>							<b>-2.159.774,92</b>	<b>-770.000,00</b>	<b>-1.389.774,92</b>

		MVAG	MVAG	VCQU	Ergebnisrechnung			Finanzierungsrechnung		
		EH	FH		RA 2024	VA 2024	RA - VA	RA 2024	VA 2024	RA - VA
<b>9 Finanzwirtschaft</b>										
<b>90</b>	<b>Gesonderte Verwaltung</b>									
<b>900</b>	<b>Gesonderte Verwaltung</b>									
<b>900000</b>	<b>Gesonderte Verwaltung</b>									
<b>Operative Gebarung</b>										
<b>SU 21 / 31</b>	<b>Summe Erträge / Einzahlungen operative Gebarung</b>				<b>0,00</b>	<b>0,00</b>	<b>0,00</b>	<b>0,00</b>	<b>0,00</b>	<b>0,00</b>
1/900000-728100	Leistungen an Gemeinden	2225	3225	24	199.092,70	221.400,00	-22.307,30	202.052,87	221.400,00	-19.347,13
<b>SU 22 / 32</b>	<b>Summe Aufwendungen / Auszahlungen operative Gebarung</b>				<b>199.092,70</b>	<b>221.400,00</b>	<b>-22.307,30</b>	<b>202.052,87</b>	<b>221.400,00</b>	<b>-19.347,13</b>
<b>SA 0 / SA 1</b>	<b>(0) Nettoergebnis (21 - 22) / (1) Geldfluss operative Gebarung (31 - 32)</b>				<b>-199.092,70</b>	<b>-221.400,00</b>	<b>22.307,30</b>	<b>-202.052,87</b>	<b>-221.400,00</b>	<b>19.347,13</b>
<b>SU 23</b>	<b>Summe Haushaltsrücklagen</b>				<b>0,00</b>	<b>0,00</b>	<b>0,00</b>	<b>0,00</b>	<b>0,00</b>	<b>0,00</b>
<b>SA00</b>	<b>Nettoergebnis nach Zuw./Entn. Haushaltsrücklagen (Saldo 0 +/- SU23)</b>				<b>-199.092,70</b>	<b>-221.400,00</b>	<b>22.307,30</b>			
<b>Investive Gebarung</b>										
<b>SU 33</b>	<b>Summe Einzahlungen investive Gebarung</b>							<b>0,00</b>	<b>0,00</b>	<b>0,00</b>
<b>SU 34</b>	<b>Summe Auszahlungen investive Gebarung</b>							<b>0,00</b>	<b>0,00</b>	<b>0,00</b>
<b>SA2</b>	<b>Saldo (2) Geldfluss aus der Investiven Gebarung (33 - 34)</b>							<b>0,00</b>	<b>0,00</b>	<b>0,00</b>
<b>SA3</b>	<b>Saldo (3) Nettofinanzierungssaldo (Saldo 1 + Saldo 2)</b>							<b>-202.052,87</b>	<b>-221.400,00</b>	<b>19.347,13</b>
<b>Finanzierungstätigkeit</b>										
<b>SU 35</b>	<b>Summe Einzahlungen aus der Finanzierungstätigkeit</b>							<b>0,00</b>	<b>0,00</b>	<b>0,00</b>
<b>SU 36</b>	<b>Summe Auszahlungen aus der Finanzierungstätigkeit</b>							<b>0,00</b>	<b>0,00</b>	<b>0,00</b>
<b>SA4</b>	<b>Saldo (4) Geldfluss aus der Finanzierungstätigkeit (35 - 36)</b>							<b>0,00</b>	<b>0,00</b>	<b>0,00</b>
<b>SA5</b>	<b>Saldo (5) Geldfluss aus der voranschlagswirksamen Gebarung (Saldo 3 + Saldo 4)</b>							<b>-202.052,87</b>	<b>-221.400,00</b>	<b>19.347,13</b>
<b>91</b>	<b>Kapitalvermögen und Stiftungen ohne eigene Rechtspersönlichkeit</b>									
<b>910</b>	<b>Geldverkehr</b>									
<b>910000</b>	<b>Geldverkehr</b>									
<b>Operative Gebarung</b>										
2/910000+823000	Zinsen Girokonto u. Sparbuch	2131	3131	14	62.366,06	100,00	62.266,06	62.366,06	100,00	62.266,06
<b>SU 21 / 31</b>	<b>Summe Erträge / Einzahlungen operative Gebarung</b>				<b>62.366,06</b>	<b>100,00</b>	<b>62.266,06</b>	<b>62.366,06</b>	<b>100,00</b>	<b>62.266,06</b>
1/910000-659000	Buchungs- und Bankspesen	2244	3244	24	9.430,08	9.000,00	430,08	9.430,08	9.000,00	430,08
1/910000-710000	Kapitalertragssteuer	2225	3225	24	15.189,91	5.000,00	10.189,91	15.189,91	5.000,00	10.189,91
<b>SU 22 / 32</b>	<b>Summe Aufwendungen / Auszahlungen operative Gebarung</b>				<b>24.619,99</b>	<b>14.000,00</b>	<b>10.619,99</b>	<b>24.619,99</b>	<b>14.000,00</b>	<b>10.619,99</b>
<b>SA 0 / SA 1</b>	<b>(0) Nettoergebnis (21 - 22) / (1) Geldfluss operative Gebarung (31 - 32)</b>				<b>37.746,07</b>	<b>-13.900,00</b>	<b>51.646,07</b>	<b>37.746,07</b>	<b>-13.900,00</b>	<b>51.646,07</b>
<b>SU 23</b>	<b>Summe Haushaltsrücklagen</b>				<b>0,00</b>	<b>0,00</b>	<b>0,00</b>	<b>0,00</b>	<b>0,00</b>	<b>0,00</b>
<b>SA00</b>	<b>Nettoergebnis nach Zuw./Entn. Haushaltsrücklagen (Saldo 0 +/- SU23)</b>				<b>37.746,07</b>	<b>-13.900,00</b>	<b>51.646,07</b>			

	MVAG EH	MVAG VCQU FH	Ergebnisrechnung			Finanzierungsrechnung		
			RA 2024	VA 2024	RA - VA	RA 2024	VA 2024	RA - VA
<b>Investive Gebarung</b>								
SU 33		Summe Einzahlungen investive Gebarung				0,00	0,00	0,00
SU 34		Summe Auszahlungen investive Gebarung				0,00	0,00	0,00
SA2		Saldo (2) Geldfluss aus der Investiven Gebarung (33 – 34)				0,00	0,00	0,00
SA3		Saldo (3) Nettofinanzierungssaldo (Saldo 1 + Saldo 2)				37.746,07	-13.900,00	51.646,07
<b>Finanzierungstätigkeit</b>								
SU 35		Summe Einzahlungen aus der Finanzierungstätigkeit				0,00	0,00	0,00
SU 36		Summe Auszahlungen aus der Finanzierungstätigkeit				0,00	0,00	0,00
SA4		Saldo (4) Geldfluss aus der Finanzierungstätigkeit (35 – 36)				0,00	0,00	0,00
SA5		Saldo (5) Geldfluss aus der voranschlagswirksamen Gebarung (Saldo 3 + Saldo 4)				37.746,07	-13.900,00	51.646,07
912		Rücklagen (soweit nicht aufteilbar)						
912000		Rücklagen						
<b>Operative Gebarung</b>								
SU 21 / 31		Summe Erträge / Einzahlungen operative Gebarung	0,00	0,00	0,00	0,00	0,00	0,00
SU 22 / 32		Summe Aufwendungen / Auszahlungen operative Gebarung	0,00	0,00	0,00	0,00	0,00	0,00
SA 0 / SA 1		(0) Nettoergebnis (21 - 22) / (1) Geldfluss operative Gebarung (31 – 32)	0,00	0,00	0,00	0,00	0,00	0,00
2/912000+895001		Entnahmen von allgemeinen Haushaltsrücklagen 2301	651.244,02		651.244,02			
1/912000-795001		Zuweisung an allgemeine Haushaltsrücklagen 2401	651.828,27		651.828,27			
SU 23		Summe Haushaltsrücklagen	-584,25	0,00	-584,25	0,00	0,00	0,00
SA00		Nettoergebnis nach Zuw./Entn. Haushaltsrücklagen (Saldo 0 +/- SU23)	-584,25	0,00	-584,25			
<b>Investive Gebarung</b>								
SU 33		Summe Einzahlungen investive Gebarung				0,00	0,00	0,00
SU 34		Summe Auszahlungen investive Gebarung				0,00	0,00	0,00
SA2		Saldo (2) Geldfluss aus der Investiven Gebarung (33 – 34)				0,00	0,00	0,00
SA3		Saldo (3) Nettofinanzierungssaldo (Saldo 1 + Saldo 2)				0,00	0,00	0,00
<b>Finanzierungstätigkeit</b>								
SU 35		Summe Einzahlungen aus der Finanzierungstätigkeit				0,00	0,00	0,00
SU 36		Summe Auszahlungen aus der Finanzierungstätigkeit				0,00	0,00	0,00
SA4		Saldo (4) Geldfluss aus der Finanzierungstätigkeit (35 – 36)				0,00	0,00	0,00
SA5		Saldo (5) Geldfluss aus der voranschlagswirksamen Gebarung (Saldo 3 + Saldo 4)				0,00	0,00	0,00

		MVAG			Ergebnisrechnung			Finanzierungsrechnung		
		EH	FH	VCQU	RA 2024	VA 2024	RA - VA	RA 2024	VA 2024	RA - VA
<b>92</b>	<b>Öffentliche Abgaben</b>									
<b>920</b>	<b>Ausschließliche Gemeindeabgaben</b>									
<b>920000</b>	<b>Ausschließliche Gemeindeabgaben</b>									
	<b>Operative Gebarung</b>									
2/920000+816000	Rückersätze Gerichtsgebühren Verwaltungsabgaben	2114	3114	13	2.634,19	3.000,00	-365,81	2.634,19	3.000,00	-365,81
2/920000+816010	Seuchenvorsorge Kostenersatz für die Tätigkeit	2114	3114	13	17.201,38	16.000,00	1.201,38	17.171,66	16.000,00	1.171,66
2/920000+849000	Nebenansprüche nach dem Abgabenverfahrensgesetz	2111	3111	10	7.098,40	5.000,00	2.098,40	6.685,10	5.000,00	1.685,10
2/920000+849001	Verzugszinsen	2111	3111	10		100,00	-100,00		100,00	-100,00
<b>SU 21 / 31</b>	<b>Summe Erträge / Einzahlungen operative Gebarung</b>				<b>26.933,97</b>	<b>24.100,00</b>	<b>2.833,97</b>	<b>26.490,95</b>	<b>24.100,00</b>	<b>2.390,95</b>
1/920000-640000	Rechtskosten (Gerichtsgebühren,...)	2222	3222	24	3.110,50	5.000,00	-1.889,50	3.110,50	5.000,00	-1.889,50
1/920000-690000	Abschreibung von Forderungen (Schadensfälle)	2225			18,00		18,00			
<b>SU 22 / 32</b>	<b>Summe Aufwendungen / Auszahlungen operative Gebarung</b>				<b>3.128,50</b>	<b>5.000,00</b>	<b>-1.871,50</b>	<b>3.110,50</b>	<b>5.000,00</b>	<b>-1.889,50</b>
<b>SA 0 / SA 1</b>	<b>(0) Nettoergebnis (21 - 22) / (1) Geldfluss operative Gebarung (31 - 32)</b>				<b>23.805,47</b>	<b>19.100,00</b>	<b>4.705,47</b>	<b>23.380,45</b>	<b>19.100,00</b>	<b>4.280,45</b>
<b>SU 23</b>	<b>Summe Haushaltsrücklagen</b>				<b>0,00</b>	<b>0,00</b>	<b>0,00</b>	<b>0,00</b>	<b>0,00</b>	<b>0,00</b>
<b>SA00</b>	<b>Nettoergebnis nach Zuw./Entn. Haushaltsrücklagen (Saldo 0 +/- SU23)</b>				<b>23.805,47</b>	<b>19.100,00</b>	<b>4.705,47</b>			
	<b>Investive Gebarung</b>									
<b>SU 33</b>	<b>Summe Einzahlungen investive Gebarung</b>							<b>0,00</b>	<b>0,00</b>	<b>0,00</b>
<b>SU 34</b>	<b>Summe Auszahlungen investive Gebarung</b>							<b>0,00</b>	<b>0,00</b>	<b>0,00</b>
<b>SA2</b>	<b>Saldo (2) Geldfluss aus der Investiven Gebarung (33 - 34)</b>							<b>0,00</b>	<b>0,00</b>	<b>0,00</b>
<b>SA3</b>	<b>Saldo (3) Nettofinanzierungssaldo (Saldo 1 + Saldo 2)</b>							<b>23.380,45</b>	<b>19.100,00</b>	<b>4.280,45</b>
	<b>Finanzierungstätigkeit</b>									
<b>SU 35</b>	<b>Summe Einzahlungen aus der Finanzierungstätigkeit</b>							<b>0,00</b>	<b>0,00</b>	<b>0,00</b>
<b>SU 36</b>	<b>Summe Auszahlungen aus der Finanzierungstätigkeit</b>							<b>0,00</b>	<b>0,00</b>	<b>0,00</b>
<b>SA4</b>	<b>Saldo (4) Geldfluss aus der Finanzierungstätigkeit (35 - 36)</b>							<b>0,00</b>	<b>0,00</b>	<b>0,00</b>
<b>SA5</b>	<b>Saldo (5) Geldfluss aus der voranschlagswirksamen Gebarung (Saldo 3 + Saldo 4)</b>							<b>23.380,45</b>	<b>19.100,00</b>	<b>4.280,45</b>
<b>95</b>	<b>Nicht aufteilbare Schulden</b>									
<b>950</b>	<b>Aufgenommene Darlehen und Schuldendienst</b>									
<b>950000</b>	<b>Aufgenommene Darlehen und Schuldendienst</b>									
	<b>Operative Gebarung</b>									
<b>SU 21 / 31</b>	<b>Summe Erträge / Einzahlungen operative Gebarung</b>				<b>0,00</b>	<b>0,00</b>	<b>0,00</b>	<b>0,00</b>	<b>0,00</b>	<b>0,00</b>

		MVAG			Ergebnisrechnung			Finanzierungsrechnung		
		EH	FH	VCQU	RA 2024	VA 2024	RA - VA	RA 2024	VA 2024	RA - VA
1/950000-650010	Zinsen für Finanzschulden - Inland Projekt Sammelzentren (Bank Austria UniCredit)	2241	3241	25	28.714,16	28.200,00	514,16	28.714,16	28.200,00	514,16
1/950000-650020	Zinsen für Finanzschulden - Inland Projekte Sammelzentrum (Hypo NÖ)	2241	3241	25	15.573,43	17.000,00	-1.426,57	15.573,43	17.000,00	-1.426,57
1/950000-650030	Zinsen für Finanzschulden in Euro	2241	3241			89.000,00	-89.000,00		89.000,00	-89.000,00
<b>SU 22 / 32</b>	<b>Summe Aufwendungen / Auszahlungen operative Gebarung</b>				<b>44.287,59</b>	<b>134.200,00</b>	<b>-89.912,41</b>	<b>44.287,59</b>	<b>134.200,00</b>	<b>-89.912,41</b>
<b>SA 0 / SA 1</b>	<b>(0) Nettoergebnis (21 - 22) / (1) Geldfluss operative Gebarung (31 - 32)</b>				<b>-44.287,59</b>	<b>-134.200,00</b>	<b>89.912,41</b>	<b>-44.287,59</b>	<b>-134.200,00</b>	<b>89.912,41</b>
<b>SU 23</b>	<b>Summe Haushaltsrücklagen</b>				<b>0,00</b>	<b>0,00</b>	<b>0,00</b>	<b>0,00</b>	<b>0,00</b>	<b>0,00</b>
<b>SA00</b>	<b>Nettoergebnis nach Zuw./Entn. Haushaltsrücklagen (Saldo 0 +/- SU23)</b>				<b>-44.287,59</b>	<b>-134.200,00</b>	<b>89.912,41</b>			
<b>Investive Gebarung</b>										
<b>SU 33</b>	<b>Summe Einzahlungen investive Gebarung</b>							<b>0,00</b>	<b>0,00</b>	<b>0,00</b>
<b>SU 34</b>	<b>Summe Auszahlungen investive Gebarung</b>							<b>0,00</b>	<b>0,00</b>	<b>0,00</b>
<b>SA2</b>	<b>Saldo (2) Geldfluss aus der Investiven Gebarung (33 - 34)</b>							<b>0,00</b>	<b>0,00</b>	<b>0,00</b>
<b>SA3</b>	<b>Saldo (3) Nettofinanzierungssaldo (Saldo 1 + Saldo 2)</b>							<b>-44.287,59</b>	<b>-134.200,00</b>	<b>89.912,41</b>
<b>Finanzierungstätigkeit</b>										
<b>SU 35</b>	<b>Summe Einzahlungen aus der Finanzierungstätigkeit</b>							<b>0,00</b>	<b>0,00</b>	<b>0,00</b>
1/950000-346010	Investitionsdarlehen von Finanzunternehmen		3614	65				196.413,88	193.000,00	3.413,88
1/950000-346020	Investitionsdarlehen von Finanzunternehmen		3614	65				194.326,67	193.000,00	1.326,67
1/950000-346030	Investitionsdarlehen von Finanzunternehmen		3614						91.000,00	-91.000,00
<b>SU 36</b>	<b>Summe Auszahlungen aus der Finanzierungstätigkeit</b>							<b>390.740,55</b>	<b>477.000,00</b>	<b>-86.259,45</b>
<b>SA4</b>	<b>Saldo (4) Geldfluss aus der Finanzierungstätigkeit (35 - 36)</b>							<b>-390.740,55</b>	<b>-477.000,00</b>	<b>86.259,45</b>
<b>SA5</b>	<b>Saldo (5) Geldfluss aus der voranschlagswirksamen Gebarung (Saldo 3 + Saldo 4)</b>							<b>-435.028,14</b>	<b>-611.200,00</b>	<b>176.171,86</b>
<b>99</b>	<b>Jahresergebnis, Übergabe und Übernahme des Jahresergebnisses, Abwicklung der Vorjahre</b>									
<b>990</b>	<b>Überschüsse und Abgänge (soweit nicht zugeordnet)</b>									
<b>990000</b>	<b>Überschüsse und Abgänge (soweit nicht zugeordnet)</b>									
<b>Operative Gebarung</b>										
2/990000+829000	FA-Kontenausgleich	2116	3116	18	0,37		0,37	0,59		0,59
<b>SU 21 / 31</b>	<b>Summe Erträge / Einzahlungen operative Gebarung</b>				<b>0,37</b>	<b>0,00</b>	<b>0,37</b>	<b>0,59</b>	<b>0,00</b>	<b>0,59</b>
1/990000-691000	FA-Kontenausgleich	2225	3225	24	97,57		97,57	97,57		97,57
<b>SU 22 / 32</b>	<b>Summe Aufwendungen / Auszahlungen operative Gebarung</b>				<b>97,57</b>	<b>0,00</b>	<b>97,57</b>	<b>97,57</b>	<b>0,00</b>	<b>97,57</b>
<b>SA 0 / SA 1</b>	<b>(0) Nettoergebnis (21 - 22) / (1) Geldfluss operative Gebarung (31 - 32)</b>				<b>-97,20</b>	<b>0,00</b>	<b>-97,20</b>	<b>-96,98</b>	<b>0,00</b>	<b>-96,98</b>
1/990000-795077	Zuweisung an allgemeine Haushaltsrücklagen	2401			1.080.535,21		1.080.535,21			
<b>SU 23</b>	<b>Summe Haushaltsrücklagen</b>				<b>-1.080.535,21</b>	<b>0,00</b>	<b>-1.080.535,21</b>	<b>0,00</b>	<b>0,00</b>	<b>0,00</b>

		MVAG MVAG VCQU			Ergebnisrechnung			Finanzierungsrechnung			
		EH	FH		RA 2024	VA 2024	RA - VA	RA 2024	VA 2024	RA - VA	
<b>SA00</b>	<b>Nettoergebnis nach Zuw./Entn. Haushaltsrücklagen (Saldo 0 +/- SU23)</b>				<b>-1.080.632,41</b>	<b>0,00</b>	<b>-1.080.632,41</b>				
<b>Investive Gebarung</b>											
<b>SU 33</b>	<b>Summe Einzahlungen investive Gebarung</b>							<b>0,00</b>	<b>0,00</b>	<b>0,00</b>	
<b>SU 34</b>	<b>Summe Auszahlungen investive Gebarung</b>							<b>0,00</b>	<b>0,00</b>	<b>0,00</b>	
<b>SA2</b>	<b>Saldo (2) Geldfluss aus der Investiven Gebarung (33 – 34)</b>							<b>0,00</b>	<b>0,00</b>	<b>0,00</b>	
<b>SA3</b>	<b>Saldo (3) Nettofinanzierungssaldo (Saldo 1 + Saldo 2)</b>							<b>-96,98</b>	<b>0,00</b>	<b>-96,98</b>	
<b>Finanzierungstätigkeit</b>											
<b>SU 35</b>	<b>Summe Einzahlungen aus der Finanzierungstätigkeit</b>							<b>0,00</b>	<b>0,00</b>	<b>0,00</b>	
<b>SU 36</b>	<b>Summe Auszahlungen aus der Finanzierungstätigkeit</b>							<b>0,00</b>	<b>0,00</b>	<b>0,00</b>	
<b>SA4</b>	<b>Saldo (4) Geldfluss aus der Finanzierungstätigkeit (35 – 36)</b>							<b>0,00</b>	<b>0,00</b>	<b>0,00</b>	
<b>SA5</b>	<b>Saldo (5) Geldfluss aus der voranschlagswirksamen Gebarung (Saldo 3 + Saldo 4)</b>							<b>-96,98</b>	<b>0,00</b>	<b>-96,98</b>	
<b>991</b>	<b>Rückersetzte, nicht absetzbare Einnahmen und Ausgaben (soweit nicht aufteilbar)</b>										
<b>991000</b>	<b>Rückersätze</b>										
<b>Operative Gebarung</b>											
<b>SU 21 / 31</b>	<b>Summe Erträge / Einzahlungen operative Gebarung</b>				<b>0,00</b>	<b>0,00</b>	<b>0,00</b>	<b>0,00</b>	<b>0,00</b>	<b>0,00</b>	
1/991000-691000	Forderungen uneinbringlich		2225	3225	24	2.232,65	2.000,00	232,65	2.232,65	2.000,00	232,65
<b>SU 22 / 32</b>	<b>Summe Aufwendungen / Auszahlungen operative Gebarung</b>				<b>2.232,65</b>	<b>2.000,00</b>	<b>232,65</b>	<b>2.232,65</b>	<b>2.000,00</b>	<b>232,65</b>	
<b>SA 0 / SA 1</b>	<b>(0) Nettoergebnis (21 - 22) / (1) Geldfluss operative Gebarung (31 – 32)</b>				<b>-2.232,65</b>	<b>-2.000,00</b>	<b>-232,65</b>	<b>-2.232,65</b>	<b>-2.000,00</b>	<b>-232,65</b>	
<b>SU 23</b>	<b>Summe Haushaltsrücklagen</b>				<b>0,00</b>	<b>0,00</b>	<b>0,00</b>	<b>0,00</b>	<b>0,00</b>	<b>0,00</b>	
<b>SA00</b>	<b>Nettoergebnis nach Zuw./Entn. Haushaltsrücklagen (Saldo 0 +/- SU23)</b>				<b>-2.232,65</b>	<b>-2.000,00</b>	<b>-232,65</b>				
<b>Investive Gebarung</b>											
<b>SU 33</b>	<b>Summe Einzahlungen investive Gebarung</b>							<b>0,00</b>	<b>0,00</b>	<b>0,00</b>	
<b>SU 34</b>	<b>Summe Auszahlungen investive Gebarung</b>							<b>0,00</b>	<b>0,00</b>	<b>0,00</b>	
<b>SA2</b>	<b>Saldo (2) Geldfluss aus der Investiven Gebarung (33 – 34)</b>							<b>0,00</b>	<b>0,00</b>	<b>0,00</b>	
<b>SA3</b>	<b>Saldo (3) Nettofinanzierungssaldo (Saldo 1 + Saldo 2)</b>							<b>-2.232,65</b>	<b>-2.000,00</b>	<b>-232,65</b>	
<b>Finanzierungstätigkeit</b>											
<b>SU 35</b>	<b>Summe Einzahlungen aus der Finanzierungstätigkeit</b>							<b>0,00</b>	<b>0,00</b>	<b>0,00</b>	
<b>SU 36</b>	<b>Summe Auszahlungen aus der Finanzierungstätigkeit</b>							<b>0,00</b>	<b>0,00</b>	<b>0,00</b>	
<b>SA4</b>	<b>Saldo (4) Geldfluss aus der Finanzierungstätigkeit (35 – 36)</b>							<b>0,00</b>	<b>0,00</b>	<b>0,00</b>	
<b>SA5</b>	<b>Saldo (5) Geldfluss aus der voranschlagswirksamen Gebarung (Saldo 3 + Saldo 4)</b>							<b>-2.232,65</b>	<b>-2.000,00</b>	<b>-232,65</b>	

Nachweis der Investitionstätigkeit



Vorhaben	Vorhabensbezeichnung		RA 2024	VA 2024	RA - VA	RA Vorjahre	RA Gesamt
Konto	Bezeichnung						
<b>1000012</b>	<b>Projekte Sammelzentren (2012 bis 2030)</b>						
	<b>Auszahlungen - Investitionen - Mittelverwendung</b>		<b>2.666.123,89</b>	<b>2.800.000,00</b>	<b>-133.876,11</b>	<b>5.790.665,05</b>	<b>8.456.788,94</b>
	<b>Anschaffungs- oder Herstellungskosten</b>		<b>2.666.123,89</b>	<b>2.800.000,00</b>	<b>-133.876,11</b>	<b>5.790.665,05</b>	<b>8.456.788,94</b>
	5/852400-050000	Projekte Sammelzentren	2.666.123,89	2.800.000,00	-133.876,11	5.278.150,30	7.944.274,19
	5/852400-618000	Projekte Sammelzentren				12.498,16	12.498,16
	5/852400-795001	Zuweisung an allgemeine Haushaltsrücklagen				500.016,59	500.016,59
	<b>Einzahlungen - Finanzierung - Mittelaufbringung</b>		<b>1.006.379,30</b>	<b>2.030.000,00</b>	<b>-1.023.620,70</b>	<b>6.926.169,77</b>	<b>7.932.549,07</b>
	<b>Mittel aus Geldfluss aus der operativen Gebarung</b>		<b>0,00</b>	<b>0,00</b>	<b>0,00</b>	<b>3.675.622,53</b>	<b>3.675.622,53</b>
	5/852400-729910	Zuführung in die operative Gebarung				-351.000,00	-351.000,00
	6/852400+828000	Kostenbeiträge Gemeinden				40.000,00	40.000,00
	6/852400+829910	Zuführung von der operativen Gebarung				3.135.289,01	3.135.289,01
	6/852400+829960	Sonstige Einnahme - Übernahme 2019				851.333,52	851.333,52
	<b>Bedarfszuweisungen/KTZ</b>		<b>0,00</b>	<b>30.000,00</b>	<b>-30.000,00</b>	<b>224.695,00</b>	<b>224.695,00</b>
	6/852400+301000	Förderung Land NÖ - Beihilfe WSZ		30.000,00	-30.000,00	224.695,00	224.695,00
	<b>Haushaltsrücklagen/Zahlungsmittelreserven</b>		<b>500.030,33</b>	<b>0,00</b>	<b>500.030,33</b>	<b>0,00</b>	<b>500.030,33</b>
	6/852400+895001	Entnahmen von allgemeinen Haushaltsrücklagen	500.030,33		500.030,33		500.030,33
	<b>Sonstige Kapitaltransfers und Subventionen</b>		<b>506.348,97</b>	<b>0,00</b>	<b>506.348,97</b>	<b>25.852,24</b>	<b>532.201,21</b>
	6/852400+300000	Bundesförderung - Investitionszuschuss OeMAG	5.000,00		5.000,00	25.852,24	30.852,24
	6/852400+302000	Kapitaltransfers von Gemeinden, Gemeindeverbänden (ohne marktbestimmte Tätigkeit) und Gemeindefonds	501.348,97		501.348,97		501.348,97
	<b>Darlehen/Innere Darlehen</b>		<b>0,00</b>	<b>2.000.000,00</b>	<b>-2.000.000,00</b>	<b>3.000.000,00</b>	<b>3.000.000,00</b>
	22094/1	Projekte Sammelzentren				3.000.000,00	3.000.000,00
	23185/1	Projekte Sammelzentren		2.000.000,00	-2.000.000,00		
	<b>Finanzierungsleasing</b>		<b>0,00</b>	<b>0,00</b>	<b>0,00</b>	<b>0,00</b>	<b>0,00</b>
	<b>Veräußerung langfristiges Vermögen und sonstiges</b>		<b>0,00</b>	<b>0,00</b>	<b>0,00</b>	<b>0,00</b>	<b>0,00</b>
	<b>Finanzierungsergebnis 1000012</b>		<b>-1.659.744,59</b>	<b>-770.000,00</b>	<b>-889.744,59</b>	<b>1.135.504,72</b>	<b>-524.239,87</b>
	offene Verbindlichkeiten		443.192,15				
	offene Forderungen		0,00				

Vorhaben	Vorhabensbezeichnung		RA 2024	VA 2024	RA - VA	RA Vorjahre	RA Gesamt
Konto	Bezeichnung						
<b>1000017</b>	<b>WIHOF Erweiterung Zwischenlager (2023 bis 2025)</b>						
	Geplante Gesamtkosten:	475.000,00					
	<b>Auszahlungen - Investitionen - Mittelverwendung</b>		<b>46.267,73</b>	<b>475.000,00</b>	<b>-428.732,27</b>	<b>22.309,25</b>	<b>68.576,98</b>
	<b>Anschaffungs- oder Herstellungskosten</b>		<b>46.267,73</b>	<b>475.000,00</b>	<b>-428.732,27</b>	<b>22.309,25</b>	<b>68.576,98</b>
	5/820100-010100	Erweiterung Zwischenlager WIHOF	46.267,73	475.000,00	-428.732,27	22.309,25	68.576,98
	<b>Einzahlungen - Finanzierung - Mittelaufbringung</b>		<b>0,00</b>	<b>205.000,00</b>	<b>-205.000,00</b>	<b>300.000,00</b>	<b>300.000,00</b>
	<b>Mittel aus Geldfluss aus der operativen Gebarung</b>		<b>0,00</b>	<b>205.000,00</b>	<b>-205.000,00</b>	<b>300.000,00</b>	<b>300.000,00</b>
	6/820100+829910	Zuführung von der operativen Gebarung				300.000,00	300.000,00
	6/820100+899000	Entnahmen aus Verrechnungsrücklagen zwischen operativer Gebarung und Projekten		205.000,00	-205.000,00		
	<b>Bedarfszuweisungen/KTZ</b>		<b>0,00</b>	<b>0,00</b>	<b>0,00</b>	<b>0,00</b>	<b>0,00</b>
	<b>Haushaltsrücklagen/Zahlungsmittelreserven</b>		<b>0,00</b>	<b>0,00</b>	<b>0,00</b>	<b>0,00</b>	<b>0,00</b>
	<b>Sonstige Kapitaltransfers und Subventionen</b>		<b>0,00</b>	<b>0,00</b>	<b>0,00</b>	<b>0,00</b>	<b>0,00</b>
	<b>Darlehen/Innere Darlehen</b>		<b>0,00</b>	<b>0,00</b>	<b>0,00</b>	<b>0,00</b>	<b>0,00</b>
	<b>Finanzierungsleasing</b>		<b>0,00</b>	<b>0,00</b>	<b>0,00</b>	<b>0,00</b>	<b>0,00</b>
	<b>Veräußerung langfristiges Vermögen und sonstiges</b>		<b>0,00</b>	<b>0,00</b>	<b>0,00</b>	<b>0,00</b>	<b>0,00</b>
<b>Finanzierungsergebnis 1000017</b>			<b>-46.267,73</b>	<b>-270.000,00</b>	<b>223.732,27</b>	<b>277.690,75</b>	<b>231.423,02</b>
	offene Verbindlichkeiten		149.555,46				
	offene Forderungen		0,00				

Vorhaben	Vorhabensbezeichnung		RA 2024	VA 2024	RA - VA	RA Vorjahre	RA Gesamt
Konto	Bezeichnung						
<b>2000018</b>	<b>Projekt KüKeN (2023 bis 2025)</b>						
	<b>Auszahlungen - Investitionen - Mittelverwendung</b>		<b>9.861,32</b>	<b>150.000,00</b>	<b>-140.138,68</b>	<b>6.807,96</b>	<b>16.669,28</b>
	<b>Anschaffungs- oder Herstellungskosten</b>		<b>9.861,32</b>	<b>150.000,00</b>	<b>-140.138,68</b>	<b>6.807,96</b>	<b>16.669,28</b>
	5/852310-042000	Projekt KüKeN	9.861,32	150.000,00	-140.138,68	4.656,22	14.517,54
	5/852310-728000	Honorarnoten KüKeN				1.440,00	1.440,00
	5/852310-728010	Entgelte für sonstige Leistungen				711,74	711,74
	<b>Einzahlungen - Finanzierung - Mittelaufbringung</b>		<b>-15.830,72</b>	<b>32.500,00</b>	<b>-48.330,72</b>	<b>32.500,00</b>	<b>16.669,28</b>
	<b>Mittel aus Geldfluss aus der operativen Gebarung</b>		<b>-15.830,72</b>	<b>0,00</b>	<b>-15.830,72</b>	<b>0,00</b>	<b>-15.830,72</b>
	5/852310-799000	Zuweisungen an Verrechnungsrücklagen zwischen operativer Gebarung und Projekten	-15.830,72		-15.830,72		-15.830,72
	<b>Bedarfszuweisungen/KTZ</b>		<b>0,00</b>	<b>32.500,00</b>	<b>-32.500,00</b>	<b>32.500,00</b>	<b>32.500,00</b>
	6/852310+301000	KüKeN - Kapitaltransfers von Ländern, Landesfonds und Landeskammern		32.500,00	-32.500,00	32.500,00	32.500,00
	<b>Haushaltsrücklagen/Zahlungsmittelreserven</b>		<b>0,00</b>	<b>0,00</b>	<b>0,00</b>	<b>0,00</b>	<b>0,00</b>
	<b>Sonstige Kapitaltransfers und Subventionen</b>		<b>0,00</b>	<b>0,00</b>	<b>0,00</b>	<b>0,00</b>	<b>0,00</b>
	<b>Darlehen/Innere Darlehen</b>		<b>0,00</b>	<b>0,00</b>	<b>0,00</b>	<b>0,00</b>	<b>0,00</b>
	<b>Finanzierungsleasing</b>		<b>0,00</b>	<b>0,00</b>	<b>0,00</b>	<b>0,00</b>	<b>0,00</b>
	<b>Veräußerung langfristiges Vermögen und sonstiges</b>		<b>0,00</b>	<b>0,00</b>	<b>0,00</b>	<b>0,00</b>	<b>0,00</b>
<b>Finanzierungsergebnis 2000018</b>			<b>-25.692,04</b>	<b>-117.500,00</b>	<b>91.807,96</b>	<b>25.692,04</b>	<b>0,00</b>
	offene Verbindlichkeiten		0,00				
	offene Forderungen		0,00				

Vorhaben	Vorhabensbezeichnung		RA 2024	VA 2024	RA - VA	RA Vorjahre	RA Gesamt
Konto	Bezeichnung						
<b>2249999</b>	<b>Sonstige Investitionen 2024 (2024 bis 2024)</b>						
	<b>Auszahlungen - Investitionen - Mittelverwendung</b>		<b>183.874,95</b>	<b>183.000,00</b>	<b>874,95</b>	<b>0,00</b>	<b>183.874,95</b>
	<b>Anschaffungs- oder Herstellungskosten</b>		<b>183.874,95</b>	<b>183.000,00</b>	<b>874,95</b>	<b>0,00</b>	<b>183.874,95</b>
1/010000-020000	Anschaffung von Maschinen u. EDV		3.515,50	5.000,00	-1.484,50		3.515,50
1/010000-042000	Amtsausstattung			5.000,00	-5.000,00		
1/010000-070000	Aktivierungsfähige Rechte (immaterielle Vermögenswerte)		3.264,18	8.000,00	-4.735,82		3.264,18
1/852000-010000	Instandhaltung/Erweiterung Sammelzentren		4.093,00	20.000,00	-15.907,00		4.093,00
1/852000-042000	WSZ Betriebs- und Geschäftsausstattung		4.070,16	5.000,00	-929,84		4.070,16
1/852000-618000	Ausstattung Sammelzentren		26.541,12	15.000,00	11.541,12		26.541,12
1/852100-010000	Erweiterungen Gebäude u. Bauten			20.000,00	-20.000,00		
1/852100-020000	Büromaschinen u. EDV		4.618,63	10.000,00	-5.381,37		4.618,63
1/852100-020100	Arbeitsmaschinen		7.417,42	10.000,00	-2.582,58		7.417,42
1/852100-030000	Werkzeuge und sonstige Erzeugungsmittel		337,49	15.000,00	-14.662,51		337,49
1/852100-040000	Fahrzeugankauf		42.000,00	50.000,00	-8.000,00		42.000,00
1/852100-042000	Betriebsausstattung		18.071,09	20.000,00	-1.928,91		18.071,09
1/852310-728000	KüKeN		69.946,36		69.946,36		69.946,36
	<b>Einzahlungen - Finanzierung - Mittelaufbringung</b>		<b>71.516,52</b>	<b>0,00</b>	<b>71.516,52</b>	<b>0,00</b>	<b>71.516,52</b>
	<b>Mittel aus Geldfluss aus der operativen Gebarung</b>		<b>68.698,52</b>	<b>0,00</b>	<b>68.698,52</b>	<b>0,00</b>	<b>68.698,52</b>
2/852000+891000	Sonstige Wertaufholungen / Bestandsvermehrungen am kurzfristigen und langfristigen Vermögen		52.867,80		52.867,80		52.867,80
2/852310+899000	Entnahmen aus Verrechnungsrücklagen zwischen operativer Gebarung und Projekten		15.830,72		15.830,72		15.830,72
	<b>Bedarfszuweisungen/KTZ</b>		<b>0,00</b>	<b>0,00</b>	<b>0,00</b>	<b>0,00</b>	<b>0,00</b>
	<b>Haushaltsrücklagen/Zahlungsmittelreserven</b>		<b>0,00</b>	<b>0,00</b>	<b>0,00</b>	<b>0,00</b>	<b>0,00</b>
	<b>Sonstige Kapitaltransfers und Subventionen</b>		<b>2.818,00</b>	<b>0,00</b>	<b>2.818,00</b>	<b>0,00</b>	<b>2.818,00</b>
2/852310+861000	Transfers von Ländern, Landesfonds und Landeskammern		2.818,00		2.818,00		2.818,00
	<b>Darlehen/Innere Darlehen</b>		<b>0,00</b>	<b>0,00</b>	<b>0,00</b>	<b>0,00</b>	<b>0,00</b>
	<b>Finanzierungsleasing</b>		<b>0,00</b>	<b>0,00</b>	<b>0,00</b>	<b>0,00</b>	<b>0,00</b>
	<b>Veräußerung langfristiges Vermögen und sonstiges</b>		<b>0,00</b>	<b>0,00</b>	<b>0,00</b>	<b>0,00</b>	<b>0,00</b>
<b>Finanzierungsergebnis 2249999</b>			<b>-112.358,43</b>	<b>-183.000,00</b>	<b>70.641,57</b>	<b>0,00</b>	<b>-112.358,43</b>
	offene Verbindlichkeiten		5.015,83				
	offene Forderungen		0,00				

<b>Salden Finanzierungsergebnisse</b>		<b>RA 2024</b>	<b>VA 2024</b>	<b>RA - VA</b>	<b>RA Vorjahre</b>	<b>RA Gesamt</b>
1000012	Projekte Sammelzentren (2012 bis 2030)					
	Auszahlungen - Investitionen - Mittelverwendung	2.666.123,89	2.800.000,00	-133.876,11	5.790.665,05	8.456.788,94
	Einzahlungen - Finanzierung - Mittelherkunft	1.006.379,30	2.030.000,00	-1.023.620,70	6.926.169,77	7.932.549,07
		-1.659.744,59	-770.000,00	-889.744,59	1.135.504,72	-524.239,87
	offene Verbindlichkeiten	443.192,15				
	offene Forderungen	0,00				
1000017	WIHOF Erweiterung Zwischenlager (2023 bis 2025)					
	Auszahlungen - Investitionen - Mittelverwendung	46.267,73	475.000,00	-428.732,27	22.309,25	68.576,98
	Einzahlungen - Finanzierung - Mittelherkunft	0,00	205.000,00	-205.000,00	300.000,00	300.000,00
		-46.267,73	-270.000,00	223.732,27	277.690,75	231.423,02
	offene Verbindlichkeiten	149.555,46				
	offene Forderungen	0,00				
<b>Saldo Investive Einzelvorhaben</b>		<b>-1.706.012,32</b>	<b>-1.040.000,00</b>	<b>-666.012,32</b>	<b>1.413.195,47</b>	<b>-292.816,85</b>
	offene Verbindlichkeiten	592.747,61				
	offene Forderungen	0,00				
2000018	Projekt KüKeN (2023 bis 2025)					
	Auszahlungen - Investitionen - Mittelverwendung	9.861,32	150.000,00	-140.138,68	6.807,96	16.669,28
	Einzahlungen - Finanzierung - Mittelherkunft	-15.830,72	32.500,00	-48.330,72	32.500,00	16.669,28
		-25.692,04	-117.500,00	91.807,96	25.692,04	0,00
	offene Verbindlichkeiten	0,00				
	offene Forderungen	0,00				
2249999	Sonstige Investitionen 2024 (2024 bis 2024)					
	Auszahlungen - Investitionen - Mittelverwendung	183.874,95	183.000,00	874,95	0,00	183.874,95
	Einzahlungen - Finanzierung - Mittelherkunft	71.516,52	0,00	71.516,52	0,00	71.516,52
		-112.358,43	-183.000,00	70.641,57	0,00	-112.358,43
	offene Verbindlichkeiten	5.015,83				
	offene Forderungen	0,00				
<b>Saldo Sonstige Investitionen</b>		<b>-138.050,47</b>	<b>-300.500,00</b>	<b>162.449,53</b>	<b>25.692,04</b>	<b>-112.358,43</b>
	offene Verbindlichkeiten	5.015,83				
	offene Forderungen	0,00				
<b>Saldo der gesamten Investitionstätigkeit</b>		<b>-1.844.062,79</b>	<b>-1.340.500,00</b>	<b>-503.562,79</b>	<b>1.438.887,51</b>	<b>-405.175,28</b>
	offene Verbindlichkeiten	597.763,44				
	offene Forderungen	0,00				



Nachweis Kundenforderungen



Konto	Bezeichnung	Saldo Brutto 31.12.2023	Saldo Brutto 31.12.2024	Netto	USt
<b>Nicht voranschlagswirksame Gebarung</b>					
0/000000+361000	NÖ-Seuchenvorsorgeabgabe	5.373,81	6.992,39	6.992,39	0,00
	<b>Summe Nicht voranschlagswirksame Gebarung</b>	<b>5.373,81</b>	<b>6.992,39</b>	<b>6.992,39</b>	<b>0,00</b>
<b>010000 Gemeindeamt</b>					
2/010000+829020	Leistung Abfertigungsversicherung	164.408,35	184.413,38	184.413,38	0,00
	<b>Summe 010000 Gemeindeamt</b>	<b>164.408,35</b>	<b>184.413,38</b>	<b>184.413,38</b>	<b>0,00</b>
<b>852000 Betriebe der Müllbeseitigung</b>					
1/852000-722000	Rückersätze Papierverpackungen	-7.177,28	-5.191,32	-5.191,32	0,00
2/852000+808010	Kommunale Haushaltssammlung LVP/MET/PPK	219.846,19	180.109,79	154.338,45	25.771,34
2/852000+808020	Einnahmen WIHOF	9.103,19	5.987,91	5.621,80	366,11
2/852000+808100	AGR	39.514,42	0,00	0,00	0,00
2/852000+808200	APR (Rieger)	17.828,26	24.310,50	24.310,50	0,00
2/852000+808300	Eisenschrott	16.477,80	17.477,15	17.477,15	0,00
2/852000+808310	EAG	15.959,62	19.267,12	18.341,56	925,56
2/852000+808320	Speisefett	18.367,18	19.148,53	15.957,11	3.191,42
2/852000+811000	Standplatzentgelt Alttextilien	4.213,44	0,00	0,00	0,00
2/852000+828000	Rückersätze von Ausgaben allgemein (Tonnenreinigung + Tonnenersatz)	2.424,00	70,00	64,55	5,45
2/852000+828100	Rückersatz Gewerbemüll	419,26	0,00	0,00	0,00
2/852000+829000	Sonstige Einnahmen Sammelhilfen	447,80	560,00	509,10	50,90
2/852000+852000	Abfallwirtschaftsgebühr Restmüll Bereitstellungsanteil	10.983,75	25.371,98	23.065,36	2.306,62
2/852000+852001	Abfallwirtschaftsgebühr Restmüll Behandlungsanteil	59.495,38	93.828,61	85.298,46	8.530,15
2/852000+852002	Abfallwirtschaftsgebühr Altpapier	-115,31	626,15	569,28	56,87
2/852000+852003	Abfallwirtschaftsgebühr Biomüll	21.325,21	27.995,59	25.450,55	2.545,04
2/852000+852006	Abfallwirtschaftsgebühr Windeltonne	1.423,48	1.591,24	1.446,59	144,65
2/852000+852007	Abfallwirtschaftsgebühr Aschentonne	447,46	437,56	397,78	39,78
2/852000+852100	Abfallwirtschaftsabgabe Restmüll	1.360,91	1.209,44	1.099,18	110,26
	<b>Summe 852000 Betriebe der Müllbeseitigung</b>	<b>432.344,76</b>	<b>412.800,25</b>	<b>368.756,10</b>	<b>44.044,15</b>
<b>852100 Betriebe der Müllbeseitigung</b>					
2/852100+852001	Restmülltonne Betriebe	-44,72	-94,86	-86,24	-8,62
2/852100+852002	Papiertonne Betriebe	737,64	1.513,53	1.375,93	137,60
2/852100+852003	Biotonne Betriebe	483,34	385,93	350,85	35,08
2/852100+852004	Gelbe Tonne Betriebe	797,03	662,94	602,68	60,26
2/852100+852050	Restmüll Gemeinde und Verein	115,84	556,79	506,17	50,62
2/852100+852060	Biotonne Gemeinde und Verein	90,09	18,22	16,56	1,66
2/852100+852500	Verkauf von Restmüllsäcken	189,00	609,00	553,63	55,37

Konto	Bezeichnung	Saldo Brutto	Saldo Brutto	Netto	USt
		31.12.2023	31.12.2024		
2/852100+852600	Verkauf von Biosäcken (Grünschnittsäcke)	5,00	20,00	18,18	1,82
2/852100+852620	Einstecksäcke Biotonne	35,00	78,00	70,91	7,09
2/852100+852700	Containerdienst/Restmüll	2.231,90	3.326,40	3.024,00	302,40
2/852100+852701	Extraentleerungen, Veranstaltungen	1.263,52	10.100,55	9.180,03	920,52
2/852100+852710	SZ Problemstoffe	1.808,50	1.542,00	1.401,84	140,16
2/852100+852711	SZ Eternit	33,00	165,00	150,00	15,00
2/852100+852720	SZ Sperrmüll	4.589,00	4.208,09	3.825,58	382,51
2/852100+852740	SZ Holz	490,00	175,00	159,09	15,91
2/852100+852750	SZ Restmüll	395,00	450,00	409,11	40,89
2/852100+852760	SZ Grünschnitt/Strauchschnitt	402,50	285,00	259,09	25,91
2/852100+852770	SZ Bauschutt	960,00	1.230,00	1.118,16	111,84
2/852100+852800	Friedhofsabfall	1.338,96	428,59	389,63	38,96
2/852100+852900	Bauschutt Überschreitung Schwellenwert	11.461,66	1.069,66	972,42	97,24
2/852100+852910	Grün- u. Strauchschnitt Überschreitung Schwellenwert	21.594,88	9.054,42	8.231,30	823,12
	<b>Summe 852100 Betriebe der Müllbeseitigung</b>	<b>48.977,14</b>	<b>35.784,26</b>	<b>32.528,92</b>	<b>3.255,34</b>
<b>852400</b>	<b>Betriebe der Müllbeseitigung</b>				
6/852400+302000	Kapitaltransfers von Gemeinden (Gmeindeanteile WSZ)	145.618,76	0,00	0,00	0,00
	<b>Summe 852400 Betriebe der Müllbeseitigung</b>	<b>145.618,76</b>	<b>0,00</b>	<b>0,00</b>	<b>0,00</b>
<b>920000</b>	<b>Ausschließliche Gemeindeabgaben</b>				
2/920000+816010	Seuchenvorsorge Kostenersatz für die Tätigkeit	659,13	688,85	688,85	0,00
2/920000+849000	Nebenansprüche nach dem Abgabenverfahrensgesetz	3.209,36	3.604,66	3.604,66	0,00
	<b>Summe 920000 Ausschließliche Gemeindeabgaben</b>	<b>3.868,49</b>	<b>4.293,51</b>	<b>4.293,51</b>	<b>0,00</b>
	<b>Gesamt</b>	<b>Brutto</b>	<b>Brutto</b>	<b>Netto</b>	<b>USt</b>
		<b>31.12.2023</b>	<b>31.12.2024</b>		
		<b>800.591,31</b>	<b>644.283,79</b>	<b>596.984,30</b>	<b>47.299,49</b>
		<b>Einnahmen</b>	<b>649.475,11</b>	<b>602.175,62</b>	<b>47.299,49</b>
		<b>Ausgaben</b>	<b>-5.191,32</b>	<b>-5.191,32</b>	<b>0,00</b>

## Forderungen

Konto	Bezeichnung	Saldo lt. Konto 31.12.2023	Saldo lt. Konto 31.12.2024	Offen	Differenz
230000	Kurzfristige Forderungen aus Lieferungen und Leistungen	489.075,58	269.420,92	269.420,92	0,00
231000	Langfristige Forderungen aus Lieferungen und Leistungen	164.408,35	184.413,38	184.413,38	0,00
233000	Forderungen aus Abgaben	147.107,38	190.449,49	190.449,49	0,00
<b>Summe</b>		<b>800.591,31</b>	<b>644.283,79</b>	<b>644.283,79</b>	<b>0,00</b>

## Forderungen nach Vorhabenscode

Konto	Bezeichnung	ohne Vorhabenscode	mit Vorhabenscode 1	mit Vorhabencodes 2 - 5	VUG	USt	Gesamt
230000	Kurzfristige Forderungen aus Lieferungen und Leistungen	232.117,75	0,00	0,00	6.992,39	30.310,78	269.420,92
231000	Langfristige Forderungen aus Lieferungen und Leistungen	184.413,38	0,00	0,00	0,00	0,00	184.413,38
233000	Forderungen aus Abgaben	173.460,78	0,00	0,00	0,00	16.988,71	190.449,49
<b>Summe</b>		<b>589.991,91</b>	<b>0,00</b>	<b>0,00</b>	<b>6.992,39</b>	<b>47.299,49</b>	<b>644.283,79</b>



Nachweis Lieferantenverbindlichkeiten



Konto	Bezeichnung	Saldo Brutto 31.12.2023	Saldo Brutto 31.12.2024	Netto	USt
<b>Nicht voranschlagswirksame Gebarung</b>					
0/000000+270000	Vorsteuerbeträge	309.990,12	319.587,25	319.587,25	0,00
0/000000+363100	Deckungs- u. Haftrücklässe	15.906,08	31.974,11	31.974,11	0,00
9/000000-360000	Umsatzsteuer	80.857,97	103.185,59	103.185,59	0,00
<b>Summe Nicht voranschlagswirksame Gebarung</b>		<b>-245.038,23</b>	<b>-248.375,77</b>	<b>-248.375,77</b>	<b>0,00</b>
<b>000000 Gewählte Gemeindeorgane</b>					
1/000000-721100	Diäten, Reisegebühren u. Repräts.	0,00	1.923,99	1.708,10	215,89
<b>Summe 000000 Gewählte Gemeindeorgane</b>		<b>0,00</b>	<b>1.923,99</b>	<b>1.708,10</b>	<b>215,89</b>
<b>010000 Gemeindeamt</b>					
1/010000-454000	Reinigung u. Reinigungsmittel	376,20	420,26	350,22	70,04
1/010000-457000	Gesetzblätter, Formulare, Zeitschriften	57,75	257,40	232,80	24,60
1/010000-600000	Stromkosten EVN	305,03	305,03	254,19	50,84
1/010000-616000	Instandhaltung von Maschinen u. EDV Wartungsverträge, Software	1.350,36	974,37	811,98	162,39
1/010000-630000	Gestundete Postgebühren	15.825,51	772,45	772,45	0,00
1/010000-631000	Telefon- u. Internetgebühren	114,18	111,04	94,36	16,68
1/010000-700100	Miete Kopiergerät, Drucker	1.155,89	1.193,66	994,72	198,94
1/010000-728000	Öffentlichkeitsarbeit	4.771,07	2.132,60	1.777,17	355,43
1/010000-728200	ÖA Schulen Tonniland/EAG Workshops	0,00	460,00	418,18	41,82
1/010000-729000	Sonstige Ausgaben	150,01	0,00	0,00	0,00
<b>Summe 010000 Gemeindeamt</b>		<b>24.106,00</b>	<b>6.626,81</b>	<b>5.706,07</b>	<b>920,74</b>
<b>019000 Repräsentationen</b>					
1/019000-723000	Repräsentationsauslagen	1.193,40	0,00	0,00	0,00
<b>Summe 019000 Repräsentationen</b>		<b>1.193,40</b>	<b>0,00</b>	<b>0,00</b>	<b>0,00</b>
<b>091000 Personalausbildung und Fortbildung</b>					
1/091000-728000	Schulungskosten	211,83	0,00	0,00	0,00
<b>Summe 091000 Personalausbildung und Fortbildung</b>		<b>211,83</b>	<b>0,00</b>	<b>0,00</b>	<b>0,00</b>
<b>820100 Wirtschaftshof</b>					
5/820100-010100	Erweiterung Zwischenlager WIHOF	0,00	179.466,55	149.555,46	29.911,09
<b>Summe 820100 Wirtschaftshof</b>		<b>0,00</b>	<b>179.466,55</b>	<b>149.555,46</b>	<b>29.911,09</b>
<b>852000 Betriebe der Müllbeseitigung</b>					
1/852000-042000	WSZ Betriebs- und Geschäftsausstattung	0,00	0,00	0,00	0,00
1/852000-618000	Ausstattung Sammelzentren	17.782,08	3.415,17	2.845,97	569,20

Konto	Bezeichnung	Saldo Brutto	Saldo Brutto	Netto	USt
		31.12.2023	31.12.2024		
1/852000-620000	Transportkosten Restmüll	47.092,06	14.562,16	13.150,18	1.411,98
1/852000-620100	Transportkosten Biotonne	41.193,02	49.267,98	44.789,07	4.478,91
1/852000-620210	Transportkosten Papier	30.526,47	32.405,13	29.459,21	2.945,92
1/852000-620300	Transport u. Entsorgung Problemst., EAG, Speiseöl	23.054,50	10.115,34	8.734,90	1.380,44
1/852000-620400	Transportkosten Eisenschrott	2.434,32	2.975,28	2.479,40	495,88
1/852000-620500	Transportkosten Sperrmüll	7.394,45	9.577,28	8.266,40	1.310,88
1/852000-620600	Transportkosten Holz	3.381,00	7.167,72	5.973,10	1.194,62
1/852000-620700	Transport/Entsorgung Hartkunststoffe	258,72	1.271,18	1.155,62	115,56
1/852000-620710	Transport/Entsorgung Glasfenster	48,00	48,00	40,00	8,00
1/852000-722000	Rückersätze Papierverpackungen	0,00	13.481,85	13.481,85	0,00
1/852000-728020	ASZ laufende Betriebskosten	-8.541,62	-1,85	51,47	-53,32
1/852000-728200	Kompostierung	15.446,29	18.501,49	16.819,54	1.681,95
1/852000-728210	Thermische Verwertung RM u. SP	67.550,01	85.299,97	77.545,43	7.754,54
1/852000-728220	Friedhofsabfall	362,21	395,78	359,80	35,98
1/852000-728230	Entsorgungskosten Holz	2.343,83	3.636,49	3.030,40	606,09
1/852000-728240	Bauschutt	4.906,80	7.083,88	6.439,88	644,00
1/852000-728250	Grünschnitt	6.454,34	6.140,14	5.373,76	766,38
1/852000-728251	Strauchschnitt	43.832,30	6.937,97	6.267,59	670,38
1/852000-728260	Eternit	0,00	1.183,38	1.075,80	107,58
1/852000-728300	Ausgaben Sammelbehältnisse GS, RM-S., Tonnen, Aufkleber	7.006,28	41.058,18	34.215,15	6.843,03
	<b>Summe 852000 Betriebe der Müllbeseitigung</b>	<b>312.525,06</b>	<b>314.522,52</b>	<b>281.554,52</b>	<b>32.968,00</b>
<b>852100</b>	<b>Betriebe der Müllbeseitigung</b>				
1/852100-400000	Geringwertige Wirtschaftsgüter (GWG) Arbeitskleidung,.	217,38	1.536,48	1.280,40	256,08
1/852100-452000	Treibstoffe	1.032,65	1.256,37	1.046,97	209,40
1/852100-454000	Reinigung u. Reinigungsmittel	396,00	424,62	353,85	70,77
1/852100-456000	Schreib-, Zeichen- und sonstige Büromittel	246,49	87,30	72,75	14,55
1/852100-459000	Sonstige Verbrauchsgüter	52,40	557,71	464,76	92,95
1/852100-600000	Strom/Wärme	-5.253,69	3.797,85	3.164,87	632,98
1/852100-617000	Instandhaltung von Fahrzeugen	0,00	263,17	0,00	263,17
1/852100-618100	Instandhaltung Geräte u. Betriebsausstattung	4.059,86	0,00	0,00	0,00
1/852100-670100	Kfz-Versicherung	1.515,81	1.618,12	1.618,12	0,00
1/852100-729000	Sonstige Ausgaben	2.422,33	449,00	449,00	0,00
	<b>Summe 852100 Betriebe der Müllbeseitigung</b>	<b>4.689,23</b>	<b>9.990,62</b>	<b>8.450,72</b>	<b>1.539,90</b>
<b>852310</b>	<b>Betriebe der Müllbeseitigung</b>				
1/852310-728000	KüKeN	0,00	2.602,48	2.169,86	432,62
	<b>Summe 852310 Betriebe der Müllbeseitigung</b>	<b>0,00</b>	<b>2.602,48</b>	<b>2.169,86</b>	<b>432,62</b>

# Rechnungsabschluss 2024

Gemeindeverband f. Abfallbehandlung

## Nachweis Lieferantenverbindlichkeiten

Konto	Bezeichnung	Saldo Brutto 31.12.2023	Saldo Brutto 31.12.2024	Netto	USt
<b>852400</b>	<b>Betriebe der Müllbeseitigung</b>				
5/852400-050000	Projekte Sammelzentren	246.310,46	531.830,58	443.192,15	88.638,43
	<b>Summe 852400 Betriebe der Müllbeseitigung</b>	<b>246.310,46</b>	<b>531.830,58</b>	<b>443.192,15</b>	<b>88.638,43</b>
<b>900000</b>	<b>Gesonderte Verwaltung</b>				
1/900000-728100	Leistungen an Gemeinden	45.595,23	42.339,04	38.490,04	3.849,00
	<b>Summe 900000 Gesonderte Verwaltung</b>	<b>45.595,23</b>	<b>42.339,04</b>	<b>38.490,04</b>	<b>3.849,00</b>
<b>990000</b>	<b>Überschüsse und Abgänge (soweit nicht zugeordnet)</b>				
2/990000+829000	FA-Kontenausgleich	0,34	0,12	0,12	0,00
	<b>Summe 990000 Überschüsse und Abgänge (soweit nicht zugeordnet)</b>	<b>-0,34</b>	<b>-0,12</b>	<b>-0,12</b>	<b>0,00</b>
	<b>Gesamt</b>	<b>Brutto</b>	<b>Brutto</b>	<b>Netto</b>	<b>USt</b>
		<b>31.12.2023</b>	<b>31.12.2024</b>		
		<b>389.592,64</b>	<b>840.926,70</b>	<b>682.451,03</b>	<b>158.475,67</b>
		<b>Ausgaben</b>	<b>1.192.488,18</b>	<b>1.034.012,51</b>	<b>158.475,67</b>
		<b>Einnahmen</b>	<b>351.561,48</b>	<b>351.561,48</b>	<b>0,00</b>

### Verbindlichkeiten

Konto	Bezeichnung	Saldo lt. Konto 31.12.2023	Saldo lt. Konto 31.12.2024	Offen	Differenz
331000	Kurzfristige Verbindlichkeiten aus Lieferungen und Leistungen	389.592,64	840.926,70	840.926,70	0,00
332000	Langfristige Verbindlichkeiten aus Lieferungen und Leistungen	0,00	0,00	0,00	0,00
333000	Kurzfristige Verbindlichkeiten aus Abgaben	0,00	0,00	0,00	0,00
<b>Summe</b>		<b>389.592,64</b>	<b>840.926,70</b>	<b>840.926,70</b>	<b>0,00</b>

### Verbindlichkeiten nach Vorhabenscode

Konto	Bezeichnung	ohne Vorhabenscode	mit Vorhabenscode 1	mit Vorhabencodes 2 - 5	VUG	USt	Gesamt
331000	Kurzfristige Verbindlichkeiten aus Lieferungen und Leistungen	332.809,17	592.747,61	5.015,83	-248.375,77	158.424,83	840.621,67
332000	Langfristige Verbindlichkeiten aus Lieferungen und Leistungen	0,00	0,00	0,00	0,00	0,00	0,00
333000	Kurzfristige Verbindlichkeiten aus Abgaben	0,00	0,00	0,00	0,00	0,00	0,00
<b>Summe</b>		<b>332.809,17</b>	<b>592.747,61</b>	<b>5.015,83</b>	<b>-248.375,77</b>	<b>158.424,83</b>	<b>840.621,67</b>



Nachweis über Transferzahlungen (Anlage 6a)



Haushaltskonto	Bezeichnung Ansatz	Bezeichnung Post	Summe Einzahlungen	Summe Auszahlungen
<b>Transferzahlungen von/an Bund, Bundesfonds, Bundeskammern</b>				
Gesamtsumme Transferzahlungen von/an Bund, Bundesfonds, Bundeskammern			5.000,00	0,00
Summe Kapitaltransfers			5.000,00	0,00
Summe Transfers			0,00	0,00
6/852400+300000	Betriebe der Müllbeseitigung	Bundesförderung - Investitionszuschuss OeMAG	5.000,00	
<b>Transferzahlungen von/an Länder, Landesfonds, Landesammern</b>				
Gesamtsumme Transferzahlungen von/an Länder, Landesfonds, Landesammern			8.818,00	0,00
Summe Kapitaltransfers			0,00	0,00
Summe Transfers			8.818,00	0,00
2/852000+861100	Betriebe der Müllbeseitigung	Förderung Land NÖ - TKB Betriebskostenzuschuss	6.000,00	
2/852310+861000	Betriebe der Müllbeseitigung	Transfers von Ländern, Landesfonds und Landesammern	2.818,00	
<b>Transferzahlungen von/an Gemeinden, Gemeindeverbände, Gemeindefonds</b>				
Gesamtsumme Transferzahlungen von/an Gemeinden, Gemeindeverbände, Gemeindefonds			501.348,97	0,00
Summe Kapitaltransfers			501.348,97	0,00
Summe Transfers			0,00	0,00
6/852400+302000	Betriebe der Müllbeseitigung	Kapitaltransfers von Gemeinden, Gemeindeverbänden (ohne marktbestimmte Tätigkeit) und Gemeindefonds	501.348,97	
<b>Transferzahlungen von/an Sozialversicherungsträger</b>				
Gesamtsumme Transferzahlungen von/an Sozialversicherungsträger			0,00	0,00
Summe Kapitaltransfers			0,00	0,00
Summe Transfers			0,00	0,00
<b>Transferzahlungen von/an sonst. Träger des öffentlichen Rechts</b>				
Gesamtsumme Transferzahlungen von/an sonst. Träger des öffentlichen Rechts			0,00	0,00
Summe Kapitaltransfers			0,00	0,00
Summe Transfers			0,00	0,00
<b>Gesamtsumme</b>			<b>515.166,97</b>	<b>0,00</b>



Nachweis über Haushaltsrücklagen und  
Zahlungsmittelreserven (Anlage 6b)



Haushaltsrücklagen			Rücklagenstand	Zuführungen	Entnahmen	Rücklagenstand	Zahlungsmittelreserven		
Nr.	Verwendungszweck	Ansatz	31.12.2023			31.12.2024	31.12.2023	31.12.2024	Konto-/Sparbuchnummer
8/9990295/00001	Zahlungsmittelreserve für allgemeine Haushaltsrücklagen aus Istüberschuss 2019 Bank Austria UniCredit	852400	80.000,00		80.000,00	0,00	80.000,00	0,00	ZW 6 295001 AT90 1200 0514 2801 4363
	<b>Zahlungsmittelreserve für allgemeine Haushalt</b>		<b>80.000,00</b>	<b>0,00</b>	<b>80.000,00</b>	<b>0,00</b>	<b>80.000,00</b>	<b>0,00</b>	
8/9990935/00001	Rücklagen, Profit Konto 249 126 031/02	912000	650.940,31		650.940,31	0,00	650.940,31	-92,03	ZW 3 295011 AT51 2021 6249 1260 3102
8/9990935/00002	ZW-7 allg. Rücklage aus Ist-Ü2019 OH, Hypo NÖ	852400	420.014,17	16,16	420.030,33	0,00	420.014,17	0,00	ZW 7 295001/1 AT30 5300 0081 5570 4110
8/9990935/00003	Rücklagen, Liquiditätskonto 249 126 031/04	912000	0,00	651.812,11	303,71	651.508,40	0,00	651.508,40	ZW 13 295012 AT94 2021 6249 1260 3104
	<b>Allgemeine Haushaltsrücklagen</b>		<b>1.070.954,48</b>	<b>651.828,27</b>	<b>1.071.274,35</b>	<b>651.508,40</b>	<b>1.070.954,48</b>	<b>651.416,37</b>	
8/9997935/00001	Haushaltspotentialrücklage	990000	249.559,31	1.080.535,21		1.330.094,52			
	<b>Rücklage ohne Zahlungsmittelreserve</b>		<b>249.559,31</b>	<b>1.080.535,21</b>	<b>0,00</b>	<b>1.330.094,52</b>	<b>0,00</b>	<b>0,00</b>	
	<b>Gesamtsummen</b>		<b>1.400.513,79</b>	<b>1.732.363,48</b>	<b>1.151.274,35</b>	<b>1.981.602,92</b>	<b>1.150.954,48</b>	<b>651.416,37</b>	



Einzelnachweis über Finanzschulden und Schuldendienst  
(Anlage 6c)

Kontonummer Darlehensnr.	Ansatz	Darlehensgeber/Staat Aktenzahl	Verwendungszweck Genehmigungsdatum/-vermerk	Beschluss- Datum	Zinssatz	Währung	Laufzeit
<b>1. Darlehen für Investitionszwecke</b>							
<b>1.1. ... von Trägern des öffentlichen Rechts</b>							
1.1.1. ... von Bund, Bundesfonds, Bundeskammern							
1.1.2. ... von Ländern, Landesfonds, Landeskammern							
1.1.3. ... von Gemeinden, Gemeindeverbänden, Gemeindefonds							
1.1.4. ... von Sozialversicherungsträgern							
1.1.5. ... von sonstigen Trägern des öffentlichen Rechts							
<b>1.2. ... von Beteiligungen der Gebietskörperschaft (ohne Finanzunternehmungen)</b>							
<b>1.3. ... von Unternehmen (ohne Beteiligungen und ohne Finanzunternehmungen)</b>							
<b>1.4. ... von Finanzunternehmen</b>							
<b>1.4.1. ... von Finanzunternehmen im Inland</b>							
20669 1	950000	UniCredit Bank Austria AG/AT 10019187656	Projekte Sammelzentren 01.02.2017/Amt der NÖ Landesregierung	29.11.2016	1,540%	EUR	01.01.2017 - Aufgenommene Darlehen und Schuldendienst normal verzir 31.12.2032
22094 1	950000	Hypo NOE Landesbank für Niederösterreich und Wien AG 466334901	Projekte Sammelzentren	23.06.2020	0,620%	EUR	01.12.2020 - Projekte Sammelzentren normal verzir 30.06.2036
<b>1.4.2. ... von Finanzunternehmen im Ausland</b>							
<b>1.5. ... von Sonstigen</b>							

**Zwischensumme****2. Finanzschulden für den laufenden Aufwand****2.1. ... von Trägern des öffentlichen Rechts**

2.1.1. ... von Bund, Bundesfonds, Bundeskammern

2.1.2. ... von Ländern, Landesfonds, Landeskammern

2.1.3. ... von Gemeinden, Gemeindeverbänden, Gemeindefonds

2.1.4. ... von Sozialversicherungsträgern

2.1.5. ... von sonstigen Trägern des öffentlichen Rechts

**2.2. ... von Beteiligungen der Gebietskörperschaft (ohne Finanzunternehmungen)**

Kontonummer Darlehensnr.	Darlehenshöhe Gesamt	Buchwert 31.12.2023	Zugang	Tilgung	Zinsen	Summe Schuldendienst	Schuldendienst- ersätze	Buchwert 31.12.2024	Kursgewinn/ -verlust	Buchwert inkl. KG/KV	Netto Schuldendienst
20669 1	3.000.000,00	1.883.207,54		196.413,88	28.714,16	225.128,04		1.686.793,66		1.686.793,66	225.128,04
22094 1	3.000.000,00	2.519.456,89		194.326,67	15.573,43	209.900,10		2.325.130,22		2.325.130,22	209.900,10
		<b>4.402.664,43</b>	<b>0,00</b>	<b>390.740,55</b>	<b>44.287,59</b>	<b>435.028,14</b>	<b>0,00</b>	<b>4.011.923,88</b>	<b>0,00</b>	<b>4.011.923,88</b>	<b>435.028,14</b>

Kontonummer Darlehensnr.	Ansatz	Darlehensgeber/Staat Aktenzahl	Verwendungszweck Genehmigungsdatum/-vermerk	Beschluss- Datum	Zinssatz Zinsindikator	Währung	Laufzeit
2.3. ... von Unternehmen (ohne Beteiligungen und ohne Finanzunternehmungen)							
2.4. ... von Finanzunternehmen							
2.4.1. ... von Finanzunternehmen im Inland							
2.4.2. ... von Finanzunternehmen im Ausland							
2.5. ... von Sonstigen							
<b>Zwischensumme</b>							
<b>SUMME (1 und 2)</b>							
Davon ohne Quasi-KG *)							
Davon Quasi-KG *)							

\*) Quasi-Kapitalgesellschaften außerhalb des Sektors Staat gemäß ESVG (Ansatz 85-86).

Kontonummer Darlehensnr.	Darlehenshöhe Gesamt	Buchwert 31.12.2023	Zugang	Tilgung	Zinsen	Summe Schuldendienst	Schuldendienst- ersätze	Buchwert 31.12.2024	Kursgewinn/ -verlust	Buchwert inkl. KG/KV	Netto Schuldendienst
		0,00	0,00	0,00	0,00	0,00	0,00	0,00	0,00	0,00	0,00
		4.402.664,43	0,00	390.740,55	44.287,59	435.028,14	0,00	4.011.923,88	0,00	4.011.923,88	435.028,14
		4.402.664,43	0,00	390.740,55	44.287,59	435.028,14	0,00	4.011.923,88	0,00	4.011.923,88	435.028,14
		0,00	0,00	0,00	0,00	0,00	0,00	0,00	0,00	0,00	0,00



Anlagenspiegel nach Ansatz (Anlage 6g)



MVAG	Ansatz	Bezeichnung	Buchwert 31.12.2023	Zugänge/ + Umbuchungen	Abgänge/ -	Wertaufholung/ + Wertminderung-	Abschreibung	Buchwert 31.12.2024
<b>1010</b>	<b>Immaterielle Vermögenswerte</b>		<b>35.971,92</b>	<b>3.264,18</b>	<b>0,00</b>	<b>0,00</b>	<b>12.437,41</b>	<b>26.798,69</b>
	010000	Gemeindeamt	35.971,92	3.264,18			12.437,41	26.798,69
<b>1021</b>	<b>Grundstücke, Grundstückseinrichtungen und Infrastruktur</b>		<b>187.800,00</b>	<b>0,00</b>	<b>0,00</b>	<b>0,00</b>	<b>0,00</b>	<b>187.800,00</b>
	010000	Gemeindeamt	187.800,00					187.800,00
<b>1022</b>	<b>Gebäude und Bauten</b>		<b>10.155.864,41</b>	<b>3.108.227,08</b>	<b>0,00</b>	<b>0,00</b>	<b>495.649,18</b>	<b>12.768.442,31</b>
	820100	Wirtschaftshof	20.599,40	195.823,19				216.422,59
	852000	Betriebe der Müllbeseitigung	259.738,65	3.443,00			5.909,47	257.272,18
	852100	Betriebe der Müllbeseitigung	7.025.089,70	1.753.512,18			341.747,20	8.436.854,68
	852400	Betriebe der Müllbeseitigung	2.850.436,66	1.155.448,71			147.992,51	3.857.892,86
<b>1025</b>	<b>Technische Anlagen, Fahrzeuge und Maschinen</b>		<b>127.734,72</b>	<b>49.451,72</b>	<b>0,00</b>	<b>0,00</b>	<b>29.919,49</b>	<b>147.266,95</b>
	010000	Gemeindeamt	6.595,49	6.190,50			5.158,80	7.627,19
	852000	Betriebe der Müllbeseitigung	468,20				233,60	234,60
	852100	Betriebe der Müllbeseitigung	120.671,03	43.261,22			24.527,09	139.405,16
<b>1026</b>	<b>Amts-, Betriebs- und Geschäftsausstattung</b>		<b>1.717.475,26</b>	<b>36.186,32</b>	<b>0,00</b>	<b>-91.178,29</b>	<b>27.203,18</b>	<b>1.635.280,11</b>
	010000	Gemeindeamt	1.763,07				369,78	1.393,29
	852000	Betriebe der Müllbeseitigung	1.662.232,28	2.236,62		-76.650,75	7.431,79	1.580.386,36
	852100	Betriebe der Müllbeseitigung	44.472,09	21.981,51			15.138,00	51.315,60
	852310	Betriebe der Müllbeseitigung	7.998,22	9.861,32		-14.527,54	3.332,00	
	852400	Betriebe der Müllbeseitigung	1.009,60	2.106,87			931,61	2.184,86
		<b>Summe Aktiva</b>	<b>12.224.846,31</b>	<b>3.197.129,30</b>	<b>0,00</b>	<b>-91.178,29</b>	<b>565.209,26</b>	<b>14.765.588,06</b>
<b>1311</b>	<b>Investitionszuschüsse von Trägern öffentlichen Rechts</b>		<b>-719.974,37</b>	<b>0,00</b>	<b>385.000,00</b>	<b>0,00</b>	<b>-40.791,08</b>	<b>-1.064.183,29</b>
	852100	Betriebe der Müllbeseitigung	-426.129,88				-21.937,61	-404.192,27
	852310	Betriebe der Müllbeseitigung	-32.500,00					-32.500,00
	852400	Betriebe der Müllbeseitigung	-261.344,49		385.000,00		-18.853,47	-627.491,02
		<b>Summe Passiva</b>	<b>-719.974,37</b>	<b>0,00</b>	<b>385.000,00</b>	<b>0,00</b>	<b>-40.791,08</b>	<b>-1.064.183,29</b>
		<b>Saldo Aktiva/Passiva</b>	<b>11.504.871,94</b>	<b>3.197.129,30</b>	<b>385.000,00</b>	<b>-91.178,29</b>	<b>524.418,18</b>	<b>13.701.404,77</b>



Nachweis über unmittelbare Beteiligungen  
der Gebietskörperschaft (Anlage 6j)



**Müllumladestation Ost Region GesmbH**

Name der Einheit	Müllumladestation Ost Region GesmbH
Firmenbuch-Nr.	235658g
Beteiligungsart	Assoziiert
Stamm-/Grundkapital	0,00
Anteil der Gebietskörperschaft in %	43,560
Buchwert der Beteiligung(t)	15.246,00
Geschäftsjahr	
Eigenkapital / geschätztes Nettovermögen 31.12.2023	0,00
Eigenkapital / geschätztes Nettovermögen 31.12.2024	0,00
Bilanzsumme	0,00
Finanzverbindlichkeiten	0,00
Jahresüberschuss/Jahresfehlbetrag	0,00
Gewinnausschüttungen an die Gebietskörperschaft	0,00
Klassifikation gem. ESVG	Privat kontrollierte nichtfinanzielle Kapitalgesellschaften (Inland)
Konzernabschluss	Nein

**NÖ Beteiligungsgesellschaft für Abfallwirtschaft und Umweltschutz GesmbH**

Name der Einheit	NÖ Beteiligungsgesellschaft für Abfallwirtschaft und Umweltschutz GesmbH
Firmenbuch-Nr.	149472m
Beteiligungsart	Sonstige
Stamm-/Grundkapital	0,00
Anteil der Gebietskörperschaft in %	2,862
Buchwert der Beteiligung(t)	55.522,05
Geschäftsjahr	
Eigenkapital / geschätztes Nettovermögen 31.12.2023	0,00
Eigenkapital / geschätztes Nettovermögen 31.12.2024	0,00
Bilanzsumme	0,00
Finanzverbindlichkeiten	0,00
Jahresüberschuss/Jahresfehlbetrag	0,00
Gewinnausschüttungen an die Gebietskörperschaft	0,00
Klassifikation gem. ESVG	Privat kontrollierte nichtfinanzielle Kapitalgesellschaften (Inland)
Konzernabschluss	Nein



Rückstellungsspiegel (Anlage 6q)



Rückstellung	Stand 31.12.2023	Dotierungen (+)	Auflösung inkl. Verbrauch (-)	Stand 31.12.2024
<b>Kurzfristig</b>	<b>0,00</b>	<b>0,00</b>	<b>0,00</b>	<b>0,00</b>
Rückstellungen für Prozesskosten				
Rückstellungen für nicht konsumierte Urlaube				
Rückstellungen für ausstehende Rechnungen				
Sonstige kurzfristige Rückstellungen				
<b>Langfristig</b>	<b>116.083,00</b>	<b>23.450,57</b>	<b>16.603,77</b>	<b>122.929,80</b>
Rückstellungen für Abfertigungen				
Rückstellungen für Jubiläumszuwendungen	116.083,00	23.450,57	16.603,77	122.929,80
Rückstellungen für Haftungen				
Rückstellungen für Sanierung von Altlasten				
Rückstellungen für Pensionen (Säule I)				
Sonstige langfristige Rückstellungen				
<b>Gesamtsumme</b>	<b>116.083,00</b>	<b>23.450,57</b>	<b>16.603,77</b>	<b>122.929,80</b>



Einzelnachweis über die nicht voranschlagswirksame Gebarung  
gemäß § 12 (Anlage 6t)



## Einzelnachweis der vermögenswirksamen Bestandskonten

Konto	Kontenbezeichnung	Stand 31.12.2023	Umsatz Soll	Umsatz Haben	Stand 31.12.2024
<b>Veränderung der nicht voranschlagswirksamen Forderungen</b>					
270000	Finanzamt Vorsteuerbeträge (nicht voranschlagswirksame Gebarung)	0,00	1.235.906,76	1.056.097,49	179.809,27
272000	Kauttionen (nicht voranschlagswirksame Gebarung)	0,00	40,00	0,00	40,00
279000	Sonstige für Dritte geleistete Vorschüsse (nicht voranschlagswirksame Gebarung)	1.900,00	95.433,56	95.233,56	2.100,00
287000	Geldbestandsverlagerung	0,00	11.977.566,20	11.977.566,20	0,00
	<b>Summe</b>	<b>1.900,00</b>	<b>13.308.946,52</b>	<b>13.128.897,25</b>	<b>181.949,27</b>
<b>Veränderung der nicht voranschlagswirksamen Verbindlichkeiten</b>					
360000	Umsatzsteuer (nicht voranschlagswirksame Gebarung)	0,00	839.847,32	875.084,03	35.236,71
361000	Erläge von/für Dienststellen der Gebietskörperschaften (nicht voranschlagswirksame Gebarung)	18.465,52	343.433,15	345.741,92	20.774,29
362000	Gehaltsabzugsgebarungen (nicht voranschlagswirksame Gebarung)	17.853,35	535.881,62	547.086,56	29.058,29
363000	Einbehaltungen und Überzahlungen von Dritten (nicht voranschlagswirksame Gebarung)	121.963,78	179.378,04	275.814,83	218.400,57
369000	Sonstige Erläge (nicht voranschlagswirksame Gebarung)	0,00	8.283,63	8.283,63	0,00
379000	Sonstige Verbindlichkeiten (nicht voranschlagswirksame Gebarung)	0,00	816.149,39	816.149,39	0,00
	<b>Summe</b>	<b>158.282,65</b>	<b>2.722.973,15</b>	<b>2.868.160,36</b>	<b>303.469,86</b>

## Einzelnachweis der finanzierungswirksamen Vorschuss- und Verwahrgeldkonten

(inkl. anteiliger Kundenforderungen und Lieferantenverbindlichkeiten)

Konto	Kontenbezeichnung	Stand 31.12.2023	Umsatz Soll	Umsatz Haben	Stand 31.12.2024
<b>Veränderung der nicht voranschlagswirksamen Forderungen</b>					
270000	Vorsteuerbeträge	231.394,90	1.046.500,36	1.156.026,31	340.920,85
272000	Kautionen (nicht voranschlagswirksame Gebarung)	0,00	0,00	40,00	40,00
279000	Handkassen Sammelzentren	1.900,00	93.949,00	94.149,00	2.100,00
279100	Div. Vorschüsse	0,00	683,96	683,96	0,00
279200	Verrechnung GlobalPayments (GPTom)	0,00	600,60	600,60	0,00
287777	Geldbestandsverlagerung	0,00	11.977.566,20	11.977.566,20	0,00
	<b>Summe</b>	<b>233.294,90</b>	<b>13.119.300,12</b>	<b>13.229.066,07</b>	<b>343.060,85</b>
<b>Veränderung der nicht voranschlagswirksamen Verbindlichkeiten</b>					
360000	Umsatzsteuer	2.992,09	905.650,42	817.519,70	91.122,81
361000	NÖ-Seuchenvorsorgeabgabe	13.091,71	344.123,34	343.433,15	13.781,90
362000	Lohnsteuer	5.887,95	98.386,23	89.888,95	14.385,23
362099	Kommunalsteuer	1.778,21	29.317,74	28.541,11	2.554,84
362100	BVA	0,00	257.648,83	257.274,40	374,43
362300	ÖGK Österreichische Gesundheitskasse	8.012,57	121.243,85	120.487,73	8.768,69
362400	Familienbeihilfeausgleichsfond	2.174,62	35.689,91	34.889,43	2.975,10
362500	ÖBV	0,00	4.800,00	4.800,00	0,00
363100	Deckungs- u. Haftrücklässe	106.292,50	131.009,64	50.875,68	186.426,46
363300	Sonstige Erläge (Irrläufer)	-234,80	128.737,16	128.502,36	0,00
369000	Priv. Telefonentgelte	0,00	1.311,63	1.311,63	0,00
369300	Sonstige Erläge (nicht voranschlagswirksame Gebarung)	0,00	6.972,00	6.972,00	0,00
379099	Auszahlung der Bezüge	0,00	816.149,39	816.149,39	0,00
	<b>Summe</b>	<b>139.994,85</b>	<b>2.881.040,14</b>	<b>2.700.645,53</b>	<b>320.389,46</b>

Personaldaten iSd ÖStp (Anlage 4)



Gruppe 1 - gesamt	Dienstverhältnis zu Gemeinde, dienstleistend in einer Dienststelle, bezahlt aus dem Budget von Gemeinde		Personalaufwendungen				
	Köpfe <sup>3)</sup>	VBÄ <sup>3)</sup>	davon melden Gemeinden optional				gesamt
Bezüge (Unterklasse 50-52)			Nebengebühren (Unterklasse 56)	Dienstgeberbeiträge (Unterklasse 58)	Weitere Aufwendungen	Kontenklasse 5 <sup>2)</sup>	
Beamtinnen und Beamte	k.A.	k.A.	0,00				
Vertragsbedienstete	24,00	92,98	968.720,89				
KV-Bedienstete (Kollektivvertrag)	k.A.	k.A.	3.555,00				
Nicht zuordenbar	k.A.	k.A.					
Summe	24,00	92,98	972.275,89	81.710,49	275.830,02	0,00	1.329.816,40
<b>darunter (Teilmengen der Gruppe 1)</b>			Länder und Gemeinden melden optional				
	Köpfe <sup>3)</sup>	VBÄ <sup>3)</sup>	Bezüge (Unterklasse 50-52)	Nebengebühren (Unterklasse 56)	Dienstgeberbeiträge (Unterklasse 58)	Weitere Aufwendungen	Kontenklasse 5 <sup>2)</sup>
Musikschullehrerinnen und -lehrer	k.A.	k.A.					
Elementarpädagoginnen und -pädagogen	k.A.	k.A.					
Bedienstete nicht-ausgliederter Krankenanstalten	k.A.	k.A.					
Lehrlinge	k.A.	k.A.					
Summe	k.A.	k.A.					

Gruppe 2 - gesamt	Dienstverhältnis zu Gemeinde, nicht dienstleistend bei Gemeinde <sup>14</sup> , bezahlt aus dem Budget von Gemeinde		Personalaufwendungen				
	Köpfe <sup>3)</sup>	VBÄ <sup>3)</sup>	davon melden Gemeinden optional				gesamt
Bezüge (Unterklasse 50-52)			Nebengebühren (Unterklasse 56)	Dienstgeberbeiträge (Unterklasse 58)	Weitere Aufwendungen	Kontenklasse 5 <sup>2)</sup>	
Beamtinnen und Beamte	k.A.	k.A.					
Vertragsbedienstete	k.A.	k.A.					
Nicht zuordenbar	k.A.	k.A.					
Summe	k.A.	k.A.					

Beamtinnen und Beamte - Pensionistinnen und Pensionisten zum 31.12.2024			
	Köpfe <sup>3)</sup>	Ø-Pensionshöhe / Mt. <sup>4)</sup>	
Ruhegenussbezieherinnen und -bezieher	k.A.		
Hinterbliebene <sup>5)</sup>	k.A.		
<b>Neue Ruhegenussbezieherinnen und -bezieher im Bezugsjahr 2024</b>			
	Köpfe <sup>3)</sup>	Ø-Pensionsantrittsalter	Ø-Pensionshöhe / Mt. <sup>4)</sup>
Alterspension <sup>6)</sup>	k.A.		
Dienstunfähigkeit <sup>7)</sup>	k.A.		
vorzeitige Pensionierung mit Abschlag <sup>8)</sup>	k.A.		
vorzeitige Pensionierung ohne Abschlag <sup>9)</sup>	k.A.		
Pensionierungen gesamt	k.A.	0,0	0,0
<b>Gesamter Pensionsaufwand für das Bezugsjahr 2024</b>	0,00		
<p>1) gemäß den Vorgaben in Artikel 14 Abs. 2 lit. c ÖStP 2012  2) Personalrückstellungen und Sachbezüge sind in diese Anlage nicht aufzunehmen  3) Aus Datenschutzgründen wird dieses Feld erst ab 6 betroffenen Personen ausgewiesen  4) Durchschnittspension im Dezember laut Personalstatistik-Festlegungen ohne Sonderzahlungen, ohne Pflegegeld und ohne sonstige Transferleistungen; brutto  5) Witwen-, Witwer-, Waisenversorgungsbezüge und vergleichbare Leistungen  6) Ruhebezüge aufgrund eines Übertritts in den Ruhestand oder einer vergleichbaren Regelung iSd § 13 BDG 1979  7) Ruhebezüge aufgrund einer Ruhestandsversetzung wegen dauernder Dienstunfähigkeit iSd § 14 BDG 1979  8) Ruhebezüge aufgrund einer vorzeitigen Ruhestandsversetzung mit Abschlag iSd §§ 15b, 15c oder 236d BDG 1979  9) Ruhebezüge aufgrund einer vorzeitigen Ruhestandsversetzung ohne Abschlag  10) Inkl. Musikschullehrerinnen und -lehrer sowie Elementarpädagoginnen und -pädagogen  11) Darunter sind Personalgestellungen bei Beteiligungen iSd § 23 VRV 2015 sowie sonstige Personalgestellungen, zB bei anderen Gebietskörperschaften und Körperschaften öffentlichen Rechts zu verstehen.</p>			



Dienstpostenplan



### Dienstpostenplan

Voranschlags- Ansatz	Bezeichnung des Voranschlagsansatzes	Bemerkung	Verw.-Gruppe/Dienstklasse Entlohnungsgruppe/Stufe	Ausmaß der Beschäftigung %	Anzahl FTE
<b>010000</b>	<b>Gemeindeamt VB in allgemeiner Verwaltung</b>	<b>Abteilung</b>			
	<b>DZW 54 – Rechnungs-Buchhaltungsdienst</b>		06/03	87,50 %	0,88
	<b>DZW 56 – Gehobener Verwaltungsdienst</b>		06/20	100,00 %	1,00
			08/18	100,00 %	1,00
			06/20	100,00 %	1,00
	<b>DZW 69 – Rechnungsfachdienst</b>		06/18	100,00 %	1,00
	<b>DZW 71 – Verwaltungsfachdienst</b>		05/02	100,00 %	1,00
			05/21	75,00 %	0,75
			05/11	50,00 %	0,50
		WIHOF	05/02	62,50 %	0,63
	<b>Angestellte geringfügig</b>	TonniLand	Freier DV	5,00 %	0,05
		TonniLand	Freier DV	5,00 %	0,05
<b>Summe VB in allgemeiner Verwaltung</b>					<b>7,86</b>
<b>852100</b>	<b>Betriebe der Müllbeseitigung VB in handwerklicher Verwendung</b>				
	<b>DZW 1 – Gehobener Facharbeiter</b>	WIHOF	06/05	100,00 %	1,00
	<b>DZW 2 – Facharbeiter</b>	WIHOF/ASZ	05/04	100,00 %	2,00

**DZW 11 – Angelernter Arbeiter**

WIHOF/ASZ	04/02	100,00 %	5,00
WIHOF/ASZ	04/03	100,00 %	1,00
WIHOF/ASZ	04/04	100,00 %	2,00
WIHOF/ASZ	04/05	100,00 %	1,00
WIHOF/ASZ	04/01	87,50%	0,88
WIHOF/ASZ	04/01	37,50%	0,38
WIHOF/ASZ	04/01	25,00%	0,25
WIHOF/ASZ	04/01	12,50 %	0,13
WIHOF/ASZ	04/02	25,00%	0,25
WIHOF/ASZ	04/03	75,00 %	0,75
WIHOF/ASZ	04/04	62,50 %	0,63
WIHOF/ASZ	04/05	75,00 %	0,75

**DZW 11 – Arbeiter geringfügig**

WIHOF/ASZ		27,50 %	0,30
	Bis 14.08.2024		

---

**Summe VB in handwerklicher Verwendung**

**16,02**

---

**Gesamtsumme**

**24,18**

---

Nachweis über Personalaufwand VRV2015



Gruppe	Abschnitt	Ansatz	Vertragsbedienstete I 510000 - 510999	Vertragsbedienstete II 511000 - 511999	Angestellte ganzjährig beschäftigt 520000 - 520999	Nebengebühren und Geldaushilfen 560000 - 569999	DGB für Finanzamt (FLAB) 580000 - 580999	Leistungen aus der Selbstträgerschaft 582000 - 582999	Kommunalsteuer 588000 - 588999	Gesamtsumme
0	01	010000 Gemeindeamt	423.836,51		3.555,00	19.128,51	13.804,43	85.482,49	11.192,75	556.999,69
	<b>Summe Gruppe 0</b>		<b>423.836,51</b>		<b>3.555,00</b>	<b>19.128,51</b>	<b>13.804,43</b>	<b>85.482,49</b>	<b>11.192,75</b>	<b>556.999,69</b>
8	85	852100 Betriebe der Müllbeseitigung	20.641,27	524.243,11		62.581,98	21.885,48	125.339,88	18.124,99	772.816,71
	<b>Summe Gruppe 8</b>		<b>20.641,27</b>	<b>524.243,11</b>		<b>62.581,98</b>	<b>21.885,48</b>	<b>125.339,88</b>	<b>18.124,99</b>	<b>772.816,71</b>
<b>Summe gesamt</b>			<b>444.477,78</b>	<b>524.243,11</b>	<b>3.555,00</b>	<b>81.710,49</b>	<b>35.689,91</b>	<b>210.822,37</b>	<b>29.317,74</b>	<b>1.329.816,40</b>



Abfertigungsversicherung



**Rechnungsabschluss 2024**  
**Abfertigungsversicherung**

---

Bezeichnung	Bemerkung	Stand zu Beginn des Finanzjahres	Zugang	Abgang	Stand am Ende des Finanzjahres
GABL Abfertigungsversicherung	1/0100-67020	164.408,35	20.005,03	0,00	184.413,38
Die NÖ Versicherung	2/0100-82902				



Querschnitt (Anlage 5b)



RQS-Pos.	Zuordnung MVAG bzw. VHH-Code	Bezeichnung	Anmerkungen	Gesamt-Haushalt	Haushalt ohne Quasi-KG	Quasi-KG <sup>2</sup>
<b>Mittelaufbringung (Erträge bzw. Einzahlungen und erhaltene Kapitaltransfers)</b>						
10	3111	Einzahlungen aus eigenen Abgaben		6.685,10	6.685,10	
11	2112	Erträge aus Ertragsanteilen				
12	2113, 2114, 2115	Erträge aus Gebühren, Leistungen, Besitz und wirtschaftlicher Tätigkeit		7.142.079,10	19.835,57	7.122.243,53
13	2116	Erträge aus Veräußerungen und sonstige Erträge	ohne Gruppe (Konto) 806, 807, 899	1.063.445,11	30.850,20	1.032.594,91
14	2117	Nicht finanzierungswirksame operative Erträge	ohne Gruppe (Konto) 817, 819, 891			
15	212x	Erträge aus Transfers	ohne Gruppe (Konto) 813	8.818,00		8.818,00
16	213x	Finanzerträge	ohne Gruppe (Konto) 818, 821, 825, 826	62.366,06	62.366,06	
17	131x	Erhaltene Kapitaltransfers (VHH Zugang)		385.000,00		385.000,00
19	<b>Summe 1 (Mittelaufbringung bereinigt)<sup>3</sup></b>			<b>8.668.393,37</b>	<b>119.736,93</b>	<b>8.548.656,44</b>
<b>Mittelverwendung (Aufwendungen)</b>						
20	2211, 2212, 2213	Finanzierungswirksamer Personalaufwand		1.329.816,40	556.999,69	772.816,71
21	2221 - 2225	Finanzierungswirksamer Sachaufwand	ohne Gruppe (Konto) 799	5.333.413,80	533.370,54	4.800.043,26
22	2226	Verluste aus dem Abgang von Anlagevermögen, Rückstellungen für ausstehende Rechnungen	nur Gruppe (Konto) 683, 688	144.046,09		144.046,09
23	223x	Transferaufwand	ohne Gruppe (Konto) 696, 761			
24	224x	Finanzaufwand	ohne Gruppe (Konto) 652, 654, 682, 694, 697, 699	53.717,67	53.717,67	
29	<b>Summe 2 (Mittelverwendung bereinigt)<sup>3</sup></b>			<b>6.860.993,96</b>	<b>1.144.087,90</b>	<b>5.716.906,06</b>
<b>Vermögensbildung (Sachanlagevermögen), inkl. Vorräte</b>						
30	1010, 102x	Immaterielle Vermögenswerte und Sachanlagen (VHH Zugang) <sup>4</sup>	ohne Gruppe (Konto) 090-098, 280	3.197.129,30	205.277,87	2.991.851,43
31	1010, 102x	Immaterielle Vermögenswerte und Sachanlagen (VHH Abgang) <sup>4</sup>	ohne Gruppe (Konto) 090-098, 280; Abgang mit Minus erfassen			
32	1141	Vorräte (Saldo) (VHH Zugang - Abgang)				
39	<b>Summe 3 (Vermögensbildung bereinigt)<sup>3</sup></b>			<b>3.197.129,30</b>	<b>205.277,87</b>	<b>2.991.851,43</b>
49	<b>Saldo = Summe 1 - Summe 2 - Summe 3</b>			<b>-1.389.729,89</b>	<b>-1.229.628,84</b>	<b>-160.101,05</b>

RQS-Pos.	Zuordnung MVAG bzw. VHH-Code	Bezeichnung	Anmerkungen	Gesamt-Haushalt	Haushalt ohne Quasi-KG	Quasi-KG <sup>2</sup>
<b>Überrechnung Quasi-Kapitalgesellschaften (Quasi-KG) gemäß ESVG</b>						
50	2301, 2116	Entnahmen von Haushaltsrücklagen	nur Gruppe (Konto) 893, 894, 895, 899	n.a.	n.a.	515.861,05
51	2401, 2225	Zuweisungen an Haushaltsrücklagen	nur Gruppe (Konto) 793, 794, 795, 799	n.a.	n.a.	-15.830,72
52	332x	Einzahlungen aus der Rückzahlung von Darlehen sowie gewährten Vorschüssen	ohne Gruppe (Konto) 280-282	n.a.	n.a.	
53	342x	Auszahlungen aus der Gewährung von Darlehen sowie gewährten Vorschüssen	ohne Gruppe (Konto) 280-282	n.a.	n.a.	
54	351x	Einzahlungen aus der Aufnahme von Finanzschulden		n.a.	n.a.	
55	361x	Auszahlungen aus der Tilgung von Finanzschulden		n.a.	n.a.	
56	333x	Erhaltene Kapitaltransfers (Einzahlungen)		n.a.	n.a.	506.348,97
57	131x	Erhaltene Kapitaltransfers (VHH Zugang)		n.a.	n.a.	-385.000,00
59	<b>Überrechnung Quasi-KG Summe aus Position 49 (Quasi-KG) und Position 50 bis 57 (Quasi-KG)</b>			<b>n.a.</b>	<b>n.a.</b>	<b>461.278,25</b>
60	<b>Finanzierungssaldo („vorläufiges Maastricht-Ergebnis“) <sup>1</sup> Summe aus Position 49 (Haushalt ohne Quasi-KG) und Position 59 (Quasi-KG)</b>			<b>n.a.</b>	<b>-768.350,59</b>	<b>n.a.</b>
61	<b>Erläuterungen der Gebietskörperschaft (optional)</b>					

1) Der Finanzierungssaldo gemäß Pos. 60 kann vom Beitrag der Gemeinde zum Maastricht-Saldo abweichen. Entsprechend den Bestimmungen des Artikel 14 Abs. 2 lit. b Z. 1 iVm Artikel 15 Abs. 1 Österreichischer Stabilitätspakt sind die Daten der Gemeinden (außer Wien) zusammengefasst durch das Land an Statistik Austria zu melden, das ausgewiesene Einzelergebnis der Gemeinde hat nur bedingte Aussagekraft für das Gesamtergebnis der Haushaltskoordinierung.

2) Quasi-Kapitalgesellschaften außerhalb des Sektors Staat gemäß ESVG (Ansatz 85-86).

3) Mittelaufbringung und -verwendung sowie Vermögensbildung bereinigt näherungsweise im Sinne der Einnahmen und Ausgaben gemäß ESVG.

4) VHH Zugang/Abgang der Vermögensrechnung gemäß Anlage 6g - Anlagenspiegel

Erläuterung Abweichung gegenüber  
Ergebnis- und Finanzierungsvoranschlag



Haushaltskonto	Bezeichnung	HH	Buchungen	- Voranschlag	- Übertragung	= Abweichung	Betrag	Beschluss und Begründung
<b>Mittelaufbringung</b>	<b>Abweichung über 726,00 und mehr als 20,00% oder über 1.453,00</b>							
<b>010000</b>	<b>Gemeindeamt</b>							
2/010000+803010	ÖKO-Verpackungen	EHH	1.047,36	0,00	0,00	1.047,36	1.047,36	10.03.2025 Menüboxen Restbestand.
	ÖKO-Verpackungen	FHH	1.047,36	0,00	0,00	1.047,36	1.047,36	10.03.2025 Menüboxen Restbestand.
2/010000+817000	Erträge aus der Auflösung von sonstigen Rückstellungen	EHH	16.603,77	14.100,00	0,00	2.503,77		
2/010000+828000	Rückersätze MOR	EHH	5.310,40	4.000,00	0,00	1.310,40	1.310,40	10.03.2025 Rückersätze wurden seitens MOR angehoben.
	Rückersätze MOR	FHH	5.310,40	4.000,00	0,00	1.310,40	1.310,40	10.03.2025 Rückersätze wurden seitens MOR angehoben.
2/010000+828010	Rückersätze von Aufwendungen	EHH	4.375,68	3.000,00	0,00	1.375,68	1.375,68	10.03.2025 Rückersätze AMS Altersteilzeit.
	Rückersätze von Aufwendungen	FHH	4.375,68	3.000,00	0,00	1.375,68	1.375,68	10.03.2025 Rückersätze AMS Altersteilzeit.
2/010000+829020	Leistung Abfertigungsversicherung	EHH	20.005,03	0,00	0,00	20.005,03		
<b>090000</b>	<b>Bezugsvorschüsse und Darlehen</b>							
2/090000+273000	Bezugsvorschüsse an private Haushalte	FHH	2.250,00	0,00	0,00	2.250,00	2.250,00	10.03.2025 Rückzahlung an Vorschüssen wurden nicht veranschlagt.
<b>820100</b>	<b>Wirtschaftshof</b>							
6/820100+899000	Entnahmen aus Verrechnungsrücklagen zwischen operativer Gebarung und Projekten	EHH	0,00	205.000,00	0,00	-205.000,00		
<b>852000</b>	<b>Betriebe der Müllbeseitigung</b>							
2/852000+804000	Veräußerungen von Amts-, Betriebs- und Geschäftsausstattung	EHH	2.900,00	0,00	0,00	2.900,00		
	Veräußerungen von Amts-, Betriebs- und Geschäftsausstattung	FHH	2.900,00	0,00	0,00	2.900,00		

Haushaltskonto	Bezeichnung	HH	Buchungen	- Voranschlag	- Übertragung	= Abweichung	Betrag	Beschluss und Begründung
2/852000+808010	Kommunale Haushaltssammlung LVP/MET/PPK	EHH	452.490,35	260.000,00	0,00	192.490,35	192.490,35	10.03.2025 Mehreinnahmen, da VA-Wert immer auf Mindestmaß festgelegt wird.
	Kommunale Haushaltssammlung LVP/MET/PPK	FHH	490.003,77	260.000,00	0,00	230.003,77	230.003,77	10.03.2025 Mehreinnahmen, da VA-Wert immer auf Mindestmaß festgelegt wird.
2/852000+808020	Einnahmen WIHOF	EHH	46.805,97	19.500,00	0,00	27.305,97	27.305,97	10.03.2025 Mehreinnahmen durch gestiegene Altmetallerlöse.
	Einnahmen WIHOF	FHH	49.459,77	19.500,00	0,00	29.959,77	29.959,77	10.03.2025 Mehreinnahmen durch gestiegene Altmetallerlöse.
2/852000+808100	AGR	EHH	26.053,68	20.000,00	0,00	6.053,68	6.053,68	10.03.2025 Mehreinnahmen, da VA-Wert immer auf Mindestmaß festgelegt wird.
	AGR	FHH	58.982,37	20.000,00	0,00	38.982,37	38.982,37	10.03.2025 Mehreinnahmen, da VA-Wert immer auf Mindestmaß festgelegt wird.
2/852000+808200	APR (Rieger)	EHH	277.017,49	120.000,00	0,00	157.017,49	157.017,49	10.03.2025 Mehreinnahmen, da VA-Wert immer auf Mindestmaß festgelegt wird.
	APR (Rieger)	FHH	270.535,25	120.000,00	0,00	150.535,25	150.535,25	10.03.2025 Mehreinnahmen, da VA-Wert immer auf Mindestmaß festgelegt wird.
2/852000+808300	Eisenschrott	EHH	137.161,84	50.000,00	0,00	87.161,84	87.161,84	10.03.2025 Mehreinnahmen aufgrund guter Schrottpreise.
	Eisenschrott	FHH	136.162,49	50.000,00	0,00	86.162,49	86.162,49	10.03.2025 Mehreinnahmen aufgrund guter Schrottpreise.
2/852000+808310	EAG	EHH	56.525,87	30.000,00	0,00	26.525,87	26.525,87	10.03.2025 Mehreinnahmen, da VA-Wert immer auf Mindestmaß festgelegt wird.
	EAG	FHH	53.278,23	30.000,00	0,00	23.278,23	23.278,23	10.03.2025 Mehreinnahmen, da VA-Wert immer auf Mindestmaß festgelegt wird.
2/852000+808320	Speisefett	EHH	15.957,11	6.000,00	0,00	9.957,11	9.957,11	10.03.2025 Erlöse 2023/2024.
	Speisefett	FHH	15.305,98	6.000,00	0,00	9.305,98	9.305,98	10.03.2025 Erlöse 2023/2024.
2/852000+810000	Strom-Einspeisungserträge	EHH	11.004,09	3.700,00	0,00	7.304,09	7.304,09	10.03.2025 Einspeisungserlöse für PV-Anlagen gestiegen.
	Strom-Einspeisungserträge	FHH	11.004,09	3.700,00	0,00	7.304,09	7.304,09	10.03.2025 Einspeisungserlöse für PV-Anlagen gestiegen.
2/852000+811000	Standplatzentgelt Alttextilien	EHH	10.977,56	5.000,00	0,00	5.977,56	5.977,56	10.03.2025 Gestiegene Erlöse für Alttextilien.

Haushaltskonto	Bezeichnung	HH	Buchungen	- Voranschlag	- Übertragung	= Abweichung	Betrag	Beschluss und Begründung
2/852000+811000	Standplatzentgelt Alttextilien	FHH	14.488,76	5.000,00	0,00	9.488,76	9.488,76	10.03.2025 Gestiegene Erlöse für Alttextilien.
2/852000+828000	Rückersätze von Ausgaben allgemein (Tonnenreinigung + Tonnenersatz)	EHH	3.897,16	5.000,00	0,00	-1.102,84		
2/852000+828100	Rückersatz Gewerbemüll	FHH	1.881,00	1.000,00	0,00	881,00	881,00	10.03.2025 Mehreinnahmen durch Mengensteigerung.
2/852000+829010	Sonstige Einnahmen/Schadenersätze Versicherungsleistungen	EHH	5.234,42	3.000,00	0,00	2.234,42	2.234,42	10.03.2025 Nur Mindestwert veranschlagt.
	Sonstige Einnahmen/Schadenersätze Versicherungsleistungen	FHH	5.234,42	3.000,00	0,00	2.234,42	2.234,42	10.03.2025 Nur Mindestwert veranschlagt.
2/852000+852000	Abfallwirtschaftsgebühr Restmüll Bereitstellungsanteil	EHH	1.511.388,82	1.502.400,00	0,00	8.988,82		
	Abfallwirtschaftsgebühr Restmüll Bereitstellungsanteil	FHH	1.498.256,19	1.502.400,00	0,00	-4.143,81		
2/852000+852001	Abfallwirtschaftsgebühr Restmüll Behandlungsanteil	EHH	3.798.292,48	3.732.000,00	0,00	66.292,48	66.292,48	10.03.2025 Zuteilung der Mülltonnen mehr als erwartet gestiegen.
	Abfallwirtschaftsgebühr Restmüll Behandlungsanteil	FHH	3.766.946,68	3.732.000,00	0,00	34.946,68	34.946,68	10.03.2025 Zuteilung der Mülltonnen mehr als erwartet gestiegen.
2/852000+852002	Abfallwirtschaftsgebühr Altpapier	EHH	21.291,36	25.500,00	0,00	-4.208,64		
	Abfallwirtschaftsgebühr Altpapier	FHH	20.617,27	25.500,00	0,00	-4.882,73		
2/852000+852003	Abfallwirtschaftsgebühr Biomüll	EHH	1.224.438,68	1.232.500,00	0,00	-8.061,32	-8.061,32	10.03.2025 VA-Wert zu gering.
	Abfallwirtschaftsgebühr Biomüll	FHH	1.218.202,50	1.232.500,00	0,00	-14.297,50	-14.297,50	10.03.2025 VA-Wert zu gering.
2/852000+852006	Abfallwirtschaftsgebühr Windeltonne	EHH	96.754,69	83.300,00	0,00	13.454,69	13.454,69	10.03.2025 Zuteilung der Mülltonnen mehr als erwartet gestiegen.
	Abfallwirtschaftsgebühr Windeltonne	FHH	96.602,21	83.300,00	0,00	13.302,21	13.302,21	10.03.2025 Zuteilung der Mülltonnen mehr als erwartet gestiegen.
2/852000+852007	Abfallwirtschaftsgebühr Aschentonne	EHH	4.470,00	3.300,00	0,00	1.170,00	1.170,00	10.03.2025 Zuteilung der Mülltonnen mehr als erwartet gestiegen.
	Abfallwirtschaftsgebühr Aschentonne	FHH	4.479,00	3.300,00	0,00	1.179,00	1.179,00	10.03.2025 Zuteilung der Mülltonnen mehr als erwartet gestiegen.

Haushaltskonto	Bezeichnung	HH	Buchungen	- Voranschlag	- Übertragung	= Abweichung	Betrag	Beschluss und Begründung	
2/852000+891000	Sonstige Wertaufholungen / Bestandsvermehrungen am kurzfristigen und langfristigen Vermögen	EHH	52.867,80	0,00	0,00	52.867,80			
<b>852100</b>	<b>Betriebe der Müllbeseitigung</b>								
2/852100+813000	Erträge aus der Auflösung von Investitionszuschüssen (Kapitaltransfers)	EHH	40.791,08	28.100,00	0,00	12.691,08			
2/852100+829020	ePrämie/eplus	EHH	1.188,00	0,00	0,00	1.188,00	1.188,00	10.03.2025	Kein VA-WERT.
	ePrämie/eplus	FHH	1.188,00	0,00	0,00	1.188,00	1.188,00	10.03.2025	Kein VA-WERT.
2/852100+852002	Papiertonne Betriebe	EHH	29.497,00	5.900,00	0,00	23.597,00	23.597,00	10.03.2025	Zuteilung der Mülltonnen mehr als erwartet gestiegen.
	Papiertonne Betriebe	FHH	28.791,65	5.900,00	0,00	22.891,65	22.891,65	10.03.2025	Zuteilung der Mülltonnen mehr als erwartet gestiegen.
2/852100+852003	Biotonne Betriebe	EHH	8.514,75	5.400,00	0,00	3.114,75	3.114,75	10.03.2025	Zuteilung der Mülltonnen mehr als erwartet gestiegen.
	Biotonne Betriebe	FHH	8.603,30	5.400,00	0,00	3.203,30	3.203,30	10.03.2025	Zuteilung der Mülltonnen mehr als erwartet gestiegen.
2/852100+852004	Gelbe Tonne Betriebe	EHH	25.729,93	15.500,00	0,00	10.229,93	10.229,93	10.03.2025	Zuteilung der Mülltonnen mehr als erwartet gestiegen.
	Gelbe Tonne Betriebe	FHH	25.834,97	15.500,00	0,00	10.334,97	10.334,97	10.03.2025	Zuteilung der Mülltonnen mehr als erwartet gestiegen.
2/852100+852050	Restmüll Gemeinde und Verein	EHH	134.491,67	123.100,00	0,00	11.391,67	11.391,67	10.03.2025	Zuteilung der Mülltonnen mehr als erwartet gestiegen.
	Restmüll Gemeinde und Verein	FHH	134.090,80	123.100,00	0,00	10.990,80	10.990,80	10.03.2025	Zuteilung der Mülltonnen mehr als erwartet gestiegen.
2/852100+852060	Biotonne Gemeinde und Verein	EHH	16.209,75	12.900,00	0,00	3.309,75	3.309,75	10.03.2025	Zuteilung der Mülltonnen mehr als erwartet gestiegen.
	Biotonne Gemeinde und Verein	FHH	16.275,09	12.900,00	0,00	3.375,09	3.375,09	10.03.2025	Zuteilung der Mülltonnen mehr als erwartet gestiegen.
2/852100+852400	Windeltonne Gemeinde und Verein	EHH	4.363,66	1.400,00	0,00	2.963,66	2.963,66	10.03.2025	Zuteilung der Mülltonnen mehr als erwartet gestiegen.
	Windeltonne Gemeinde und Verein	FHH	4.363,66	1.400,00	0,00	2.963,66	2.963,66	10.03.2025	Zuteilung der Mülltonnen mehr als erwartet gestiegen.

Haushaltskonto	Bezeichnung	HH	Buchungen	- Voranschlag	- Übertragung	= Abweichung	Betrag	Beschluss und Begründung
2/852100+852500	Verkauf von Restmüllsäcken	EHH	12.534,30	10.000,00	0,00	2.534,30	2.534,30	10.03.2025 Nur Mindestwert veranschlagt.
	Verkauf von Restmüllsäcken	FHH	12.152,49	10.000,00	0,00	2.152,49	2.152,49	10.03.2025 Nur Mindestwert veranschlagt.
2/852100+852700	Containerdienst/Restmüll	EHH	39.318,00	20.000,00	0,00	19.318,00	19.318,00	10.03.2025 Mehreinnahmen, da VA-Wert immer auf Mindestwert festgelegt wird.
	Containerdienst/Restmüll	FHH	38.323,00	20.000,00	0,00	18.323,00	18.323,00	10.03.2025 Mehreinnahmen, da VA-Wert immer auf Mindestwert festgelegt wird.
2/852100+852701	Extraentleerungen, Veranstaltungen	EHH	30.301,53	15.000,00	0,00	15.301,53	15.301,53	10.03.2025 Nur Mindestwert veranschlagt.
	Extraentleerungen, Veranstaltungen	FHH	22.267,87	15.000,00	0,00	7.267,87	7.267,87	10.03.2025 Nur Mindestwert veranschlagt.
2/852100+852710	SZ Problemstoffe	EHH	27.959,63	15.000,00	0,00	12.959,63	12.959,63	10.03.2025 Mehreinnahmen bei Anlieferungen auf den WSZ.
	SZ Problemstoffe	FHH	28.201,90	15.000,00	0,00	13.201,90	13.201,90	10.03.2025 Mehreinnahmen bei Anlieferungen auf den WSZ.
2/852100+852711	SZ Eternit	EHH	2.160,00	500,00	0,00	1.660,00	1.660,00	10.03.2025 Mehreinnahmen bei Anlieferungen auf den WSZ.
	SZ Eternit	FHH	2.040,00	500,00	0,00	1.540,00	1.540,00	10.03.2025 Mehreinnahmen bei Anlieferungen auf den WSZ.
2/852100+852720	SZ Sperrmüll	EHH	41.017,33	30.000,00	0,00	11.017,33	11.017,33	10.03.2025 Mehreinnahmen bei Anlieferungen auf den WSZ.
	SZ Sperrmüll	FHH	41.363,62	30.000,00	0,00	11.363,62	11.363,62	10.03.2025 Mehreinnahmen bei Anlieferungen auf den WSZ.
2/852100+852740	SZ Holz	EHH	2.952,67	1.500,00	0,00	1.452,67	1.452,67	10.03.2025 Mehreinnahmen bei Anlieferungen auf den WSZ.
	SZ Holz	FHH	3.239,02	1.500,00	0,00	1.739,02	1.739,02	10.03.2025 Mehreinnahmen bei Anlieferungen auf den WSZ.
2/852100+852760	SZ Grünschnitt/Strauchschnitt	EHH	5.032,93	1.000,00	0,00	4.032,93	4.032,93	10.03.2025 Mehreinnahmen bei Anlieferungen auf den WSZ.
	SZ Grünschnitt/Strauchschnitt	FHH	5.139,75	1.000,00	0,00	4.139,75	4.139,75	10.03.2025 Mehreinnahmen bei Anlieferungen auf den WSZ.
2/852100+852770	SZ Bauschutt	EHH	17.495,26	14.000,00	0,00	3.495,26	3.495,26	10.03.2025 Mehreinnahmen bei Anlieferungen auf den WSZ.

Haushaltskonto	Bezeichnung	HH	Buchungen	- Voranschlag	- Übertragung	= Abweichung	Betrag	Beschluss und Begründung
2/852100+852770	SZ Bauschutt	FHH	17.249,81	14.000,00	0,00	3.249,81	3.249,81	10.03.2025 Mehreinnahmen bei Anlieferungen auf den WSZ.
2/852100+852900	Bauschutt Überschreitung Schwellenwert	EHH	972,42	5.000,00	0,00	-4.027,58	-4.027,58	10.03.2025 Nur Mindestwert veranschlagt.
	Bauschutt Überschreitung Schwellenwert	FHH	10.419,69	5.000,00	0,00	5.419,69	5.419,69	10.03.2025 Nur Mindestwert veranschlagt.
2/852100+852910	Grün- u. Strauchschnitt Überschreitung Schwellenwert	EHH	8.231,30	0,00	0,00	8.231,30	8.231,30	10.03.2025 Nur Mindestwert veranschlagt.
	Grün- u. Strauchschnitt Überschreitung Schwellenwert	FHH	19.631,71	0,00	0,00	19.631,71	19.631,71	10.03.2025 Nur Mindestwert veranschlagt.
<b>852310</b>	<b>Betriebe der Müllbeseitigung</b>							
6/852310+301000	KüKeN - Kapitaltransfers von Ländern, Landesfonds und Landeskammern	FHH	0,00	32.500,00	0,00	-32.500,00	-32.500,00	10.03.2025 Zahlung erfolgte noch 2023.
2/852310+861000	Transfers von Ländern, Landesfonds und Landeskammern	EHH	2.818,00	0,00	0,00	2.818,00	2.818,00	10.03.2025 Förderung KüKeN (Auflösung Projekt)
	Transfers von Ländern, Landesfonds und Landeskammern	FHH	2.818,00	0,00	0,00	2.818,00	2.818,00	10.03.2025 Förderung KüKeN (Auflösung Projekt)
2/852310+899000	Entnahmen aus Verrechnungsrücklagen zwischen operativer Gebarung und Projekten	EHH	15.830,72	0,00	0,00	15.830,72		
<b>852400</b>	<b>Betriebe der Müllbeseitigung</b>							
6/852400+300000	Bundesförderung - Investitionszuschuss OeMAG	FHH	5.000,00	0,00	0,00	5.000,00	5.000,00	10.03.2025 Kein VA.
6/852400+301000	Förderung Land NÖ - Beihilfe WSZ	FHH	0,00	30.000,00	0,00	-30.000,00	-30.000,00	10.03.2025 Noch nicht eingelangt.
6/852400+302000	Kapitaltransfers von Gemeinden, Gemeindeverbänden (ohne marktbestimmte Tätigkeit) und Gemeindefonds	FHH	501.348,97	0,00	0,00	501.348,97	501.348,97	10.03.2025 Baukostenzuschüsse der Gemeinden.
6/852400+346001	Investitionsdarlehen von Finanzunternehmen	FHH	0,00	2.000.000,00	0,00	-2.000.000,00	-2.000.000,00	10.03.2025 Keine Darlehensaufnahme.
6/852400+895001	Entnahmen von allgemeinen Haushaltsrücklagen	EHH	500.030,33	0,00	0,00	500.030,33		

Haushaltskonto	Bezeichnung	HH	Buchungen	- Voranschlag	- Übertragung	= Abweichung	Betrag	Beschluss und Begründung
<b>910000</b>	<b>Geldverkehr</b>							
2/910000+823000	Zinsen Girokonto u. Sparbuch	EHH	62.366,06	100,00	0,00	62.266,06	62.266,06	10.03.2025 Zinsen für Festgeldveranlagungen.
	Zinsen Girokonto u. Sparbuch	FHH	62.366,06	100,00	0,00	62.266,06	62.266,06	10.03.2025 Zinsen für Festgeldveranlagungen.
<b>912000</b>	<b>Rücklagen</b>							
2/912000+895001	Entnahmen von allgemeinen Haushaltsrücklagen	EHH	651.244,02	0,00	0,00	651.244,02		
<b>920000</b>	<b>Ausschließliche Gemeindeabgaben</b>							
2/920000+849000	Nebenansprüche nach dem Abgabenverfahrensgesetz	EHH	7.098,40	5.000,00	0,00	2.098,40	2.098,40	10.03.2025 Mahngebühren
	Nebenansprüche nach dem Abgabenverfahrensgesetz	FHH	6.685,10	5.000,00	0,00	1.685,10	1.685,10	10.03.2025 Mahngebühren
	<b>Summe Mittelaufbringung Ergebnishaushalt</b>		<b>9.491.020,35</b>	<b>7.636.700,00</b>	<b>0,00</b>	<b>1.854.320,35</b>	<b>797.570,26</b>	
	<b>Summe Mittelaufbringung Finanzierungshaushalt</b>		<b>8.724.717,88</b>	<b>9.448.000,00</b>	<b>0,00</b>	<b>-723.282,12</b>	<b>-717.155,58</b>	
<b>Mittelverwendung</b>	<b>Abweichung über 726,00 und mehr als 20,00% oder über 1.453,00</b>							
<b>000000</b>	<b>Gewählte Gemeindeorgane</b>							
1/000000-721100	Diäten, Reisegebühren u. Repräs.	FHH	2.583,28	5.000,00	0,00	-2.416,72	-2.416,72	10.03.2025 Minderausgaben
<b>010000</b>	<b>Gemeindeamt</b>							
1/010000-020000	Anschaffung von Maschinen u. EDV	FHH	3.515,50	5.000,00	0,00	-1.484,50	-1.484,50	10.03.2025 Minderausgaben
1/010000-042000	Amtsausstattung	FHH	0,00	5.000,00	0,00	-5.000,00	-5.000,00	10.03.2025 kein Bedarf an Amtsausstattung
1/010000-070000	Aktivierungsfähige Rechte (immaterielle Vermögenswerte)	FHH	3.264,18	8.000,00	0,00	-4.735,82	-4.735,82	10.03.2025 Minderausgaben
1/010000-400000	Geringwertige Wirtschaftsgüter (GWG)	EHH	33,32	2.000,00	0,00	-1.966,68	-1.966,68	10.03.2025 Minderausgaben
	Geringwertige Wirtschaftsgüter (GWG)	FHH	33,32	2.000,00	0,00	-1.966,68	-1.966,68	10.03.2025 Minderausgaben

Haushaltskonto	Bezeichnung	HH	Buchungen	- Voranschlag	- Übertragung	= Abweichung	Betrag	Beschluss und Begründung
1/010000-413000	Handelswaren f. Ehrungen Repräsentationsgeschenke	EHH	0,00	1.000,00	0,00	-1.000,00	-1.000,00	10.03.2025 kein Bedarf
	Handelswaren f. Ehrungen Repräsentationsgeschenke	FHH	0,00	1.000,00	0,00	-1.000,00	-1.000,00	10.03.2025 kein Bedarf
1/010000-454000	Reinigung u. Reinigungsmittel	EHH	5.177,29	7.000,00	0,00	-1.822,71	-1.822,71	10.03.2025 Minderausgaben
	Reinigung u. Reinigungsmittel	FHH	5.140,57	7.000,00	0,00	-1.859,43	-1.859,43	10.03.2025 Minderausgaben
1/010000-456000	Schreib-, Zeichen- und sonstige Büromittel	EHH	6.455,63	4.500,00	0,00	1.955,63	1.955,63	10.03.2025 Mehrjahresbedarf an Kuverts eingekauft
	Schreib-, Zeichen- und sonstige Büromittel	FHH	6.455,63	4.500,00	0,00	1.955,63	1.955,63	10.03.2025 Mehrjahresbedarf an Kuverts eingekauft
1/010000-457000	Gesetzblätter, Formulare, Zeitschriften	EHH	5.214,43	4.000,00	0,00	1.214,43	1.214,43	10.03.2025 Mehrjahresbedarf an Zahlscheinvordrucken eingekauft
	Gesetzblätter, Formulare, Zeitschriften	FHH	5.032,93	4.000,00	0,00	1.032,93	1.032,93	10.03.2025 Mehrjahresbedarf an Zahlscheinvordrucken eingekauft
1/010000-459000	Sonstige Verbrauchsgüter	EHH	158,56	2.000,00	0,00	-1.841,44	-1.841,44	10.03.2025 Minderausgaben
	Sonstige Verbrauchsgüter	FHH	158,56	2.000,00	0,00	-1.841,44	-1.841,44	10.03.2025 Minderausgaben
1/010000-510000	Geldbezüge der Angestellten	EHH	423.836,51	419.000,00	0,00	4.836,51	4.836,51	10.03.2025 Kostenersatz MOR für GF und AMS-Leistungen für Altersteilzeit müssen gegengerechnet werden: € 5.310,-40 + € 4.375,68. Wurden bei VA-Wert mit berücksichtigt.
	Geldbezüge der Angestellten	FHH	423.836,51	419.000,00	0,00	4.836,51	4.836,51	10.03.2025 Kostenersatz MOR für GF und AMS-Leistungen für Altersteilzeit müssen gegengerechnet werden: € 5.310,-40 + € 4.375,68. Wurden bei VA-Wert mit berücksichtigt.
1/010000-520000	Geldbezüge der ganzjährig beschäftigten Angestellten	EHH	3.555,00	0,00	0,00	3.555,00	3.555,00	10.03.2025 Betreuerinnen Tonniland - neues HH-Konto angelegt.
	Geldbezüge der ganzjährig beschäftigten Angestellten	FHH	3.555,00	0,00	0,00	3.555,00	3.555,00	10.03.2025 Betreuerinnen Tonniland - neues HH-Konto angelegt.
1/010000-582000	Sonstige DGB zur sozialen Sicherheit	EHH	85.482,49	84.000,00	0,00	1.482,49	1.482,49	10.03.2025 VA zu niedrig angesetzt.
	Sonstige DGB zur sozialen Sicherheit	FHH	85.482,49	84.000,00	0,00	1.482,49	1.482,49	10.03.2025 VA zu niedrig angesetzt.

Haushaltskonto	Bezeichnung	HH	Buchungen	- Voranschlag	- Übertragung	= Abweichung	Betrag	Beschluss und Begründung
1/010000-592000	Dotierung von Rückstellungen für Jubiläumszuwendungen	EHH	15.928,90	4.000,00	0,00	11.928,90		
1/010000-600000	Stromkosten EVN	EHH	2.028,06	3.500,00	0,00	-1.471,94	-1.471,94	10.03.2025 Minderausgaben
	Stromkosten EVN	FHH	2.028,06	3.500,00	0,00	-1.471,94	-1.471,94	10.03.2025 Minderausgaben
1/010000-616000	Instandhaltung von Maschinen u. EDV Wartungsverträge, Software	EHH	37.394,66	40.000,00	0,00	-2.605,34	-2.605,34	10.03.2025 Minderausgaben
	Instandhaltung von Maschinen u. EDV Wartungsverträge, Software	FHH	37.731,30	40.000,00	0,00	-2.268,70	-2.268,70	10.03.2025 Minderausgaben
1/010000-630000	Gestundete Postgebühren	EHH	28.878,57	35.000,00	0,00	-6.121,43	-6.121,43	10.03.2025 Zahlung Postgebühren Bescheidversand (Dez. 2023) für Gebührenerhöhung per 01.01.2024 wurde im Jahr 2024 verbucht.
	Gestundete Postgebühren	FHH	43.931,63	35.000,00	0,00	8.931,63	8.931,63	10.03.2025 Zahlung Postgebühren Bescheidversand (Dez. 2023) für Gebührenerhöhung per 01.01.2024 wurde im Jahr 2024 verbucht.
1/010000-631000	Telefon- u. Internetgebühren	EHH	11.511,07	10.000,00	0,00	1.511,07	1.511,07	10.03.2025 Überschreitung wegen Umstellung auf Glasfaser-Standleitung
	Telefon- u. Internetgebühren	FHH	11.515,41	10.000,00	0,00	1.515,41	1.515,41	10.03.2025 Überschreitung wegen Umstellung auf Glasfaser-Standleitung
1/010000-640100	Rechtskosten/Beratungskosten Ausschreibung	EHH	300,00	10.000,00	0,00	-9.700,00	-9.700,00	10.03.2025 Minderausgaben
	Rechtskosten/Beratungskosten Ausschreibung	FHH	300,00	10.000,00	0,00	-9.700,00	-9.700,00	10.03.2025 Minderausgaben
1/010000-670000	Büro-Versicherungen	EHH	20.341,22	16.000,00	0,00	4.341,22	4.341,22	10.03.2025 Höhere Prämien aufgrund Valorisierungen und Neubewertungen.
	Büro-Versicherungen	FHH	20.341,22	16.000,00	0,00	4.341,22	4.341,22	10.03.2025 Höhere Prämien aufgrund Valorisierungen und Neubewertungen.
1/010000-670200	Abfertigungsversicherung	EHH	20.005,03	22.000,00	0,00	-1.994,97	-1.994,97	10.03.2025 VA-Wert zu hoch angesetzt
	Abfertigungsversicherung	FHH	20.005,03	22.000,00	0,00	-1.994,97	-1.994,97	10.03.2025 VA-Wert zu hoch angesetzt
1/010000-680000	Planmäßige Abschreibung	EHH	17.965,99	12.200,00	0,00	5.765,99		
1/010000-700000	Mietzinse inkl. Beheizung	EHH	25.341,99	28.000,00	0,00	-2.658,01	-2.658,01	10.03.2025 VA-Wert zu hoch angesetzt

Haushaltskonto	Bezeichnung	HH	Buchungen	- Voranschlag	- Übertragung	= Abweichung	Betrag	Beschluss und Begründung
1/010000-700000	Mietzinse inkl. Beheizung	FHH	25.341,99	28.000,00	0,00	-2.658,01	-2.658,01	10.03.2025 VA-Wert zu hoch angesetzt
1/010000-700100	Miete Kopiergerät, Drucker	EHH	4.737,72	6.500,00	0,00	-1.762,28	-1.762,28	10.03.2025 VA-Wert zu hoch angesetzt
	Miete Kopiergerät, Drucker	FHH	4.706,24	6.500,00	0,00	-1.793,76	-1.793,76	10.03.2025 VA-Wert zu hoch angesetzt
1/010000-728000	Öffentlichkeitsarbeit	EHH	62.581,20	60.000,00	0,00	2.581,20	3.175,35	10.03.2025 Mehrausgaben aufgrund Nachbeschaffung GABL-Tragtaschen für die nächsten Jahre.
	Öffentlichkeitsarbeit	FHH	64.779,92	60.000,00	0,00	4.779,92	5.374,07	10.03.2025 Mehrausgaben aufgrund Nachbeschaffung GABL-Tragtaschen für die nächsten Jahre.
1/010000-728100	Abfallkalender	EHH	18.157,90	20.000,00	0,00	-1.842,10	-1.842,10	10.03.2025 VA-Wert zu hoch angesetzt
	Abfallkalender	FHH	18.157,90	20.000,00	0,00	-1.842,10	-1.842,10	10.03.2025 VA-Wert zu hoch angesetzt
<b>019000</b>	<b>Repräsentationen</b>							
1/019000-723000	Repräsentationsauslagen	EHH	1.996,11	3.000,00	0,00	-1.003,89		
<b>091000</b>	<b>Personalausbildung und Fortbildung</b>							
1/091000-728000	Schulungskosten	FHH	9.497,95	8.000,00	0,00	1.497,95	1.497,95	10.03.2025 VA-Wert zu hoch angesetzt.
<b>820100</b>	<b>Wirtschaftshof</b>							
5/820100-010100	Erweiterung Zwischenlager WIHOF	FHH	46.267,73	475.000,00	0,00	-428.732,27	-428.732,27	10.03.2025 Fertigstellung 2025.
1/820100-680000	Planmäßige Abschreibung	EHH	0,00	19.000,00	0,00	-19.000,00		
<b>852000</b>	<b>Betriebe der Müllbeseitigung</b>							
1/852000-010000	Instandhaltung/Erweiterung Sammelzentren	FHH	4.093,00	20.000,00	0,00	-15.907,00	-15.907,00	10.03.2025 VA-Wert zu hoch angesetzt
1/852000-618000	Ausstattung Sammelzentren	FHH	26.541,12	15.000,00	0,00	11.541,12	11.541,12	10.03.2025 Zahlung von Rechnungen aus Vorjahr.
1/852000-620000	Transportkosten Restmüll	EHH	609.216,48	661.500,00	0,00	-52.283,52	-52.283,52	10.03.2025 VA-Wert zu hoch angesetzt

Haushaltskonto	Bezeichnung	HH	Buchungen	- Voranschlag	- Übertragung	= Abweichung	Betrag	Beschluss und Begründung
1/852000-620000	Transportkosten Restmüll	FHH	638.796,04	661.500,00	0,00	-22.703,96	-22.703,96	10.03.2025 VA-Wert zu hoch angesetzt
1/852000-620100	Transportkosten Biotonne	EHH	814.740,67	800.000,00	0,00	14.740,67	14.740,67	10.03.2025 VA etwas zu niedrig.
	Transportkosten Biotonne	FHH	807.399,80	800.000,00	0,00	7.399,80	7.399,80	10.03.2025 VA etwas zu niedrig.
1/852000-620210	Transportkosten Papier	EHH	353.166,38	350.000,00	0,00	3.166,38	3.166,38	10.03.2025 VA-Wert zu niedrig angesetzt.
	Transportkosten Papier	FHH	351.458,51	350.000,00	0,00	1.458,51	1.458,51	10.03.2025 VA-Wert zu niedrig angesetzt.
1/852000-620300	Transport u. Entsorgung Problemst., EAG, Speiseöl	EHH	171.707,77	160.000,00	0,00	11.707,77	11.707,77	10.03.2025 Überschreitung hpts. aufgrund höherer Mengen bei KMF und XPS.
	Transport u. Entsorgung Problemst., EAG, Speiseöl	FHH	183.039,18	160.000,00	0,00	23.039,18	23.039,18	10.03.2025 Überschreitung hpts. aufgrund höherer Mengen bei KMF und XPS.
1/852000-620500	Transportkosten Sperrmüll	EHH	157.403,00	160.000,00	0,00	-2.597,00	-2.597,00	10.03.2025 VA-Wert zu hoch angesetzt
	Transportkosten Sperrmüll	FHH	155.539,10	160.000,00	0,00	-4.460,90	-4.460,90	10.03.2025 VA-Wert zu hoch angesetzt
1/852000-620600	Transportkosten Holz	FHH	87.425,62	90.000,00	0,00	-2.574,38	-2.574,38	10.03.2025 VA-Wert zu hoch angesetzt
1/852000-620700	Transport/Entsorgung Hartkunststoffe	EHH	29.210,63	35.000,00	0,00	-5.789,37	-5.789,37	10.03.2025 VA-Wert zu hoch angesetzt
	Transport/Entsorgung Hartkunststoffe	FHH	28.290,21	35.000,00	0,00	-6.709,79	-6.709,79	10.03.2025 VA-Wert zu hoch angesetzt
1/852000-620710	Transport/Entsorgung Glasfenster	EHH	5.037,80	10.000,00	0,00	-4.962,20	-4.962,20	10.03.2025 VA-Wert zu hoch angesetzt
	Transport/Entsorgung Glasfenster	FHH	5.037,80	10.000,00	0,00	-4.962,20	-4.962,20	10.03.2025 VA-Wert zu hoch angesetzt
1/852000-640000	Analysen	EHH	1.710,00	3.000,00	0,00	-1.290,00	-1.290,00	10.03.2025 Minderausgaben
	Analysen	FHH	1.710,00	3.000,00	0,00	-1.290,00	-1.290,00	10.03.2025 Minderausgaben
1/852000-640100	Sachverständigenleistungen	EHH	0,00	1.000,00	0,00	-1.000,00	-1.000,00	10.03.2025 kein Bedarf

Haushaltskonto	Bezeichnung	HH	Buchungen	- Voranschlag	- Übertragung	= Abweichung	Betrag	Beschluss und Begründung
1/852000-640100	Sachverständigenleistungen	FHH	0,00	1.000,00	0,00	-1.000,00	-1.000,00	10.03.2025 kein Bedarf
1/852000-680000	Planmäßige Abschreibung	EHH	13.574,86	12.000,00	0,00	1.574,86		
1/852000-683000	Verluste aus dem Abgang von Sachanlagen und immateriellen Vermögenswerten	EHH	129.518,55	0,00	0,00	129.518,55		
1/852000-720000	Kostenersätze für Leistungen	EHH	1.260,00	2.000,00	0,00	-740,00	-740,00	10.03.2025 Minderausgaben
	Kostenersätze für Leistungen	FHH	1.260,00	2.000,00	0,00	-740,00	-740,00	10.03.2025 Minderausgaben
1/852000-722000	Rückersätze Papierverpackungen	EHH	75.859,28	60.000,00	0,00	15.859,28	15.859,28	10.03.2025 VA-Wert zu niedrig. Mehr Rückzahlungen an HSVS aufgrund Mehreinnahmen bei Altpapier APR.
	Rückersätze Papierverpackungen	FHH	64.357,90	60.000,00	0,00	4.357,90	4.357,90	10.03.2025 VA-Wert zu niedrig. Mehr Rückzahlungen an HSVS aufgrund Mehreinnahmen bei Altpapier APR.
1/852000-728020	ASZ laufende Betriebskosten	EHH	21.844,90	20.000,00	0,00	1.844,90	94,90	10.03.2025 VA-Wert zu hoch angesetzt
	ASZ laufende Betriebskosten	FHH	14.938,20	20.000,00	0,00	-5.061,80	-6.811,80	10.03.2025 VA-Wert zu hoch angesetzt
1/852000-728200	Kompostierung	EHH	345.359,90	370.000,00	0,00	-24.640,10	-24.640,10	10.03.2025 VA-Wert zu hoch angesetzt
	Kompostierung	FHH	342.582,44	370.000,00	0,00	-27.417,56	-27.417,56	10.03.2025 VA-Wert zu hoch angesetzt
1/852000-728210	Thermische Verwertung RM u. SP	EHH	1.309.192,55	1.320.000,00	0,00	-10.807,45	-10.807,45	10.03.2025 VA-Wert zu hoch angesetzt
	Thermische Verwertung RM u. SP	FHH	1.293.056,21	1.320.000,00	0,00	-26.943,79	-26.943,79	10.03.2025 VA-Wert zu hoch angesetzt
1/852000-728220	Friedhofsabfall	EHH	12.248,39	15.000,00	0,00	-2.751,61	-2.751,61	10.03.2025 VA-Wert zu hoch angesetzt
	Friedhofsabfall	FHH	12.190,43	15.000,00	0,00	-2.809,57	-2.809,57	10.03.2025 VA-Wert zu hoch angesetzt
1/852000-728230	Entsorgungskosten Holz	EHH	53.418,15	50.000,00	0,00	3.418,15	3.418,15	10.03.2025 Mehrtransporte bei Holz
	Entsorgungskosten Holz	FHH	52.341,36	50.000,00	0,00	2.341,36	2.341,36	10.03.2025 Mehrtransporte bei Holz

Haushaltskonto	Bezeichnung	HH	Buchungen	- Voranschlag	- Übertragung	= Abweichung	Betrag	Beschluss und Begründung
1/852000-728240	Bauschutt	EHH	139.450,00	144.000,00	0,00	-4.550,00	-4.550,00	10.03.2025 VA-Wert zu hoch angesetzt
	Bauschutt	FHH	137.470,86	144.000,00	0,00	-6.529,14	-6.529,14	10.03.2025 VA-Wert zu hoch angesetzt
1/852000-728250	Grünschnitt	EHH	115.600,97	100.000,00	0,00	15.600,97	15.600,97	10.03.2025 Mehranfall. Einnahmen dazu rund € 13.000,-
	Grünschnitt	FHH	115.972,61	100.000,00	0,00	15.972,61	15.972,61	10.03.2025 Mehranfall. Einnahmen dazu rund € 13.000,-
1/852000-728251	Strauchschnitt	EHH	26.730,06	50.000,00	0,00	-23.269,94	-23.269,94	10.03.2025 FHH: Überschreitung wegen Zahlung Rechnung Strauchschnitt Bruck 2023.
	Strauchschnitt	FHH	60.310,01	50.000,00	0,00	10.310,01	10.310,01	10.03.2025 FHH: Überschreitung wegen Zahlung Rechnung Strauchschnitt Bruck 2023.
1/852000-728260	Eternit	EHH	15.750,00	19.000,00	0,00	-3.250,00	-3.250,00	10.03.2025 VA-Wert zu hoch angesetzt
	Eternit	FHH	14.674,20	19.000,00	0,00	-4.325,80	-4.325,80	10.03.2025 VA-Wert zu hoch angesetzt
1/852000-728300	Ausgaben Sammelbehältnisse GS, RM-S., Tonnen, Aufkleber	FHH	111.066,31	140.000,00	0,00	-28.933,69	-28.933,69	10.03.2025 VA-Wert zu hoch angesetzt
1/852000-799000	Zuweisungen an Verrechnungsrücklagen zwischen operativer Gebarung und Projekten	EHH	0,00	205.000,00	0,00	-205.000,00		
<b>852100</b>	<b>Betriebe der Müllbeseitigung</b>							
1/852100-010000	Erweiterungen Gebäude u. Bauten	FHH	0,00	20.000,00	0,00	-20.000,00	-20.000,00	10.03.2025 kein Bedarf
1/852100-020000	Büromaschinen u. EDV	FHH	4.618,63	10.000,00	0,00	-5.381,37	-5.381,37	10.03.2025 VA-Wert zu hoch angesetzt.
1/852100-020100	Arbeitsmaschinen	FHH	7.417,42	10.000,00	0,00	-2.582,58	-2.582,58	10.03.2025 VA-Wert zu hoch angesetzt
1/852100-030000	Werkzeuge und sonstige Erzeugungsmittel	FHH	337,49	15.000,00	0,00	-14.662,51	-14.662,51	10.03.2025 VA-Wert zu hoch angesetzt
1/852100-040000	Fahrzeugankauf	FHH	42.000,00	50.000,00	0,00	-8.000,00	-8.000,00	10.03.2025 VA-Wert zu hoch angesetzt
1/852100-042000	Betriebsausstattung	FHH	18.071,09	20.000,00	0,00	-1.928,91	-1.928,91	10.03.2025 VA-Wert zu hoch angesetzt

Haushaltskonto	Bezeichnung	HH	Buchungen	- Voranschlag	- Übertragung	= Abweichung	Betrag	Beschluss und Begründung
1/852100-400000	Geringwertige Wirtschaftsgüter (GWG) Arbeitskleidung,.	EHH	11.443,33	20.000,00	0,00	-8.556,67	-8.556,67	10.03.2025 VA-Wert zu hoch angesetzt
	Geringwertige Wirtschaftsgüter (GWG) Arbeitskleidung,.	FHH	10.344,08	20.000,00	0,00	-9.655,92	-9.655,92	10.03.2025 VA-Wert zu hoch angesetzt
1/852100-452000	Treibstoffe	FHH	13.436,17	15.000,00	0,00	-1.563,83	-1.563,83	10.03.2025 VA-Wert zu hoch angesetzt
1/852100-511000	Geldbezüge der Vertragsbediensteten in handwerklicher Verwendung	EHH	524.243,11	533.000,00	0,00	-8.756,89	-8.756,89	10.03.2025 VA-Wert zu hoch angesetzt, hebt Überschreitung bei HH-Konto Nebengebühren wieder auf.
	Geldbezüge der Vertragsbediensteten in handwerklicher Verwendung	FHH	524.243,11	533.000,00	0,00	-8.756,89	-8.756,89	10.03.2025 VA-Wert zu hoch angesetzt, hebt Überschreitung bei HH-Konto Nebengebühren wieder auf.
1/852100-569000	Sonstige Nebengebühren	EHH	62.581,98	54.000,00	0,00	8.581,98	8.581,98	10.03.2025 Vermehrte Überstunden ASZ-Personal aufgrund Krankenständen und Urlauben
	Sonstige Nebengebühren	FHH	62.581,98	54.000,00	0,00	8.581,98	8.581,98	10.03.2025 Vermehrte Überstunden ASZ-Personal aufgrund Krankenständen und Urlauben
1/852100-592000	Dotierung von Rückstellungen für Jubiläumswendungen	EHH	7.521,67	12.000,00	0,00	-4.478,33		
1/852100-600000	Strom/Wärme	EHH	12.463,07	11.000,00	0,00	1.463,07	1.463,07	10.03.2025 VA-Wert zu hoch angesetzt
	Strom/Wärme	FHH	4.973,76	11.000,00	0,00	-6.026,24	-6.026,24	10.03.2025 VA-Wert zu hoch angesetzt
1/852100-614000	Instandhaltung von Gebäuden	EHH	8.203,55	15.000,00	0,00	-6.796,45	-6.796,45	10.03.2025 VA-Wert zu hoch angesetzt
	Instandhaltung von Gebäuden	FHH	8.203,55	15.000,00	0,00	-6.796,45	-6.796,45	10.03.2025 VA-Wert zu hoch angesetzt
1/852100-617000	Instandhaltung von Fahrzeugen	EHH	21.521,84	15.000,00	0,00	6.521,84	6.521,84	10.03.2025 Fuhrpark wird älter. Größere Reparaturen v.a. bei Klein-LKW.
	Instandhaltung von Fahrzeugen	FHH	21.521,84	15.000,00	0,00	6.521,84	6.521,84	10.03.2025 Fuhrpark wird älter. Größere Reparaturen v.a. bei Klein-LKW.
1/852100-618100	Instandhaltung Geräte u. Betriebsausstattung	EHH	7.705,15	10.000,00	0,00	-2.294,85		
1/852100-670100	Kfz-Versicherung	EHH	15.925,73	14.000,00	0,00	1.925,73	1.925,73	10.03.2025 Prämien gestiegen.
	Kfz-Versicherung	FHH	15.823,42	14.000,00	0,00	1.823,42	1.823,42	10.03.2025 Prämien gestiegen.

Haushaltskonto	Bezeichnung	HH	Buchungen	- Voranschlag	- Übertragung	= Abweichung	Betrag	Beschluss und Begründung
1/852100-680000	Planmäßige Abschreibung	EHH	381.412,29	332.500,00	0,00	48.912,29		
1/852100-724000	Reisegebühren	EHH	19.507,18	22.000,00	0,00	-2.492,82	-2.492,82	10.03.2025 VA-Wert zu hoch angesetzt
	Reisegebühren	FHH	19.507,18	22.000,00	0,00	-2.492,82	-2.492,82	10.03.2025 VA-Wert zu hoch angesetzt
1/852100-728011	Entgelte Fremdpersonal	EHH	0,00	1.000,00	0,00	-1.000,00	-1.000,00	10.03.2025 kein Bedarf
	Entgelte Fremdpersonal	FHH	0,00	1.000,00	0,00	-1.000,00	-1.000,00	10.03.2025 kein Bedarf
1/852100-729000	Sonstige Ausgaben	EHH	6.009,09	3.000,00	0,00	3.009,09	3.009,09	10.03.2025 VA -Wert zu niedrig angesetzt.
	Sonstige Ausgaben	FHH	7.585,99	3.000,00	0,00	4.585,99	4.585,99	10.03.2025 VA -Wert zu niedrig angesetzt.
<b>852310</b>	<b>Betriebe der Müllbeseitigung</b>							
5/852310-042000	Projekt KüKeN	FHH	9.861,32	150.000,00	0,00	-140.138,68	-140.138,68	10.03.2025 Nur der Tonnenankauf wird auf das Projekt verbucht. Die restlichen Ausgaben sind im operativen Haushalt.
1/852310-680000	Planmäßige Abschreibung	EHH	3.332,00	0,00	0,00	3.332,00		
1/852310-683000	Verluste aus dem Abgang von Sachanlagen und immateriellen Vermögenswerten	EHH	14.527,54	0,00	0,00	14.527,54		
1/852310-728000	KüKeN	EHH	72.116,22	0,00	0,00	72.116,22	72.116,22	10.03.2025 kein VA-Wert im OHH, sondern als Projekt veranschlagt.
	KüKeN	FHH	69.946,36	0,00	0,00	69.946,36	69.946,36	10.03.2025 kein VA-Wert im OHH, sondern als Projekt veranschlagt.
5/852310-799000	Zuweisungen an Verrechnungsrücklagen zwischen operativer Gebarung und Projekten	EHH	15.830,72	0,00	0,00	15.830,72		
<b>852400</b>	<b>Betriebe der Müllbeseitigung</b>							
5/852400-050000	Projekte Sammelzentren	FHH	2.666.123,89	2.800.000,00	0,00	-133.876,11	-133.876,11	10.03.2025 WSZ Projekt noch nicht fertiggestellt.
1/852400-680000	Planmäßige Abschreibung	EHH	148.924,12	160.900,00	0,00	-11.975,88		

Haushaltskonto	Bezeichnung	HH	Buchungen	- Voranschlag	- Übertragung	= Abweichung	Betrag	Beschluss und Begründung
<b>900000</b>	<b>Gesonderte Verwaltung</b>							
1/900000-728100	Leistungen an Gemeinden	EHH	199.092,70	221.400,00	0,00	-22.307,30	-22.307,30	10.03.2025 VA-Wert zu hoch angesetzt
	Leistungen an Gemeinden	FHH	202.052,87	221.400,00	0,00	-19.347,13	-19.347,13	10.03.2025 VA-Wert zu hoch angesetzt
<b>910000</b>	<b>Geldverkehr</b>							
1/910000-710000	Kapitalertragssteuer	EHH	15.189,91	5.000,00	0,00	10.189,91	10.189,91	10.03.2025 Mehr KeSt., da höhere Zinseinnahmen aufgrund Festgeldveranlagungen.
	Kapitalertragssteuer	FHH	15.189,91	5.000,00	0,00	10.189,91	10.189,91	10.03.2025 Mehr KeSt., da höhere Zinseinnahmen aufgrund Festgeldveranlagungen.
<b>912000</b>	<b>Rücklagen</b>							
1/912000-795001	Zuweisung an allgemeine Haushaltsrücklagen	EHH	651.828,27	0,00	0,00	651.828,27		
<b>920000</b>	<b>Ausschließliche Gemeindeabgaben</b>							
1/920000-640000	Rechtskosten (Gerichtsgebühren,..)	EHH	3.110,50	5.000,00	0,00	-1.889,50	-1.889,50	10.03.2025 VA-Wert zu hoch angesetzt
	Rechtskosten (Gerichtsgebühren,..)	FHH	3.110,50	5.000,00	0,00	-1.889,50	-1.889,50	10.03.2025 VA-Wert zu hoch angesetzt
<b>950000</b>	<b>Aufgenommene Darlehen und Schuldendienst</b>							
1/950000-346010	Investitionsdarlehen von Finanzunternehmen	FHH	196.413,88	193.000,00	0,00	3.413,88	3.413,88	10.03.2025 VA-Wert zu niedrig angesetzt.
1/950000-346030	Investitionsdarlehen von Finanzunternehmen	FHH	0,00	91.000,00	0,00	-91.000,00	-91.000,00	10.03.2025 kein Darlehen aufgenommen
1/950000-650030	Zinsen für Finanzschulden in Euro	EHH	0,00	89.000,00	0,00	-89.000,00	-89.000,00	10.03.2025 kein Darlehen aufgenommen
	Zinsen für Finanzschulden in Euro	FHH	0,00	89.000,00	0,00	-89.000,00	-89.000,00	10.03.2025 kein Darlehen aufgenommen

Haushaltskonto	Bezeichnung	HH	Buchungen	- Voranschlag	- Übertragung	= Abweichung	Betrag	Beschluss und Begründung
<b>990000</b>	<b>Überschüsse und Abgänge (soweit nicht zugeordnet)</b>							
1/990000-795077	Zuweisung an allgemeine Haushaltsrücklagen	EHH	1.080.535,21	0,00	0,00	1.080.535,21		
	<b>Summe Mittelverwendung Ergebnishaushalt</b>		<b>8.482.107,17</b>	<b>6.884.000,00</b>	<b>0,00</b>	<b>1.598.107,17</b>	<b>-123.050,06</b>	
	<b>Summe Mittelverwendung Finanzierungshaushalt</b>		<b>9.276.577,70</b>	<b>10.258.400,00</b>	<b>0,00</b>	<b>-981.822,30</b>	<b>-982.978,15</b>	



Seite	Inhalt
1	Deckblatt
3	Vorbericht
9	Nachweis der liquiden Mittel (Kassenbestand)
13	Ergebnishaushalt Gesamt 1. Ebene (Anlage 1a) - interne Vergütungen enthalten
17	Finanzierungshaushalt Gesamt 1. Ebene (Anlage 1b) - interne Vergütungen enthalten
21	Ergebnishaushalt Gesamt 1. und 2. Ebene (Anlage 1a) - interne Vergütungen enthalten
25	Finanzierungshaushalt Gesamt 1. und 2. Ebene (Anlage 1b) - interne Vergütungen enthalten
33	Ergebnishaushalt Bereichsbudget 1. und 2. Ebene (Anlage 1a)
41	Finanzierungshaushalt Bereichsbudget 1. und 2. Ebene (Anlage 1b)
55	Vermögenshaushalt (Anlage 1c)
61	Nettovermögensveränderungsrechnung (Anlage 1d)
65	Haushaltspotential (aufbauend auf der Ergebnisrechnung)
71	Ergebnis- und Finanzierungsrechnung Detailnachweis
89	Nachweis der Investitionstätigkeit
97	Nachweis Kundenforderungen
103	Nachweis Lieferantenverbindlichkeiten
109	Nachweis über Transferzahlungen (Anlage 6a)
113	Nachweis über Haushaltsrücklagen und Zahlungsmittelreserven (Anlage 6b)
117	Einzelnachweis über Finanzschulden und Schuldendienst (Anlage 6c)
123	Anlagenspiegel nach Ansatz (Anlage 6g)
127	Nachweis über unmittelbare Beteiligungen der Gebietskörperschaft (Anlage 6j)
131	Rückstellungsspiegel (Anlage 6q)
135	Einzelnachweis über die nicht voranschlagswirksame Gebarung gemäß § 12 (Anlage 6t)
139	Personaldaten iSd ÖStp (Anlage 4)
145	Dienstpostenplan
149	Nachweis über Personalaufwand VRV2015
153	Abfertigungsversicherung
157	Querschnitt (Anlage 5b)
161	Erläuterung Abweichung gegenüber Ergebnis- und Finanzierungsvoranschlag